

एक्सटेन्सन काउण्टर:

- काठमाडौं जिल्ला अदालत, बबरमहल • काठमाडौं जिल्ला प्रशासन कार्यालय, बबरमहल • टिगुरे, रसुवा • सिलगढी, डोटी

एटिएमहरू:

- बबरमहल, काठमाडौं • कुमारीपाटी, ललितपुर • बैङ्ग, काठमाडौं • त्रिपुरेश्वर, काठमाडौं • सुन्धारा, काठमाडौं
- ठगौल, काठमाडौं • पुतलिसडक, काठमाडौं • चिप्लेढुङ्गा, पोखरा • धरान, सुनसरी • लुभु, ललितपुर • पोपिकोला, काठमाडौं
- नयाँ बानेश्वर, काठमाडौं • कलकी, काठमाडौं • नेपालगञ्ज, बाँके • विरागञ्ज, पर्सा • बुटवल, रुपन्देही
- महाराजगञ्ज, काठमाडौं • डोटी, सिलगढी • मन्थली, रामेछाप • विराटनगर, मोरङ्ग • मंगलबजार, ललितपुर
- नारायण बजार, दैलेख • धनगढी, कैलाली • बनेपा, काभ्रेपलान्चोक • कमलपोखरी, काठमाडौं • कान्तिपथ, काठमाडौं
- सुर्यविनायक, अर्त्तपुर • जिल्ला अदालत परिसर, काठमाडौं • बिरतमोड, काभ्रे • नारायणघाट, धादिङ्ग • न्युरीड, काठमाडौं
- भानु चौक, जनकपुर • महाराजगञ्ज शाखा, काठमाडौं

१९ औं वार्षिक प्रतिवेदन २०७०/७१



NMB BANK LIMITED
एनएमबि बैंक लिमिटेड



NMB BANK LIMITED
एनएमबि बैंक लिमिटेड

सञ्चालक समिति



पवन कुमार गोल्याण
अध्यक्ष



नन्दकिशोर राठी
सञ्चालक



टि. पुराहरण सी. पि. रामाकृष्णान्
सञ्चालक



राजेन्द्र काफ्ले
सञ्चालक



मनिष जैन
सञ्चालक



हरिश्चन्द्र सुवेदी
सञ्चालक



कमलेश कुमार अग्रवाल
सञ्चालक



नेपाल भुपण चन्द्र
सञ्चालक



जीवनमान जोशी
सञ्चालक



माधव प्रधान
कम्पनी सचीव

प्रतिनिधि (प्रोक्सी) फारम



श्री सञ्चालक समिति,
एनएमबि बैंक लिमिटेड,
बबरमहल, काठमाडौं ।

विषय: प्रतिनिधि नियुक्ति गरेको बारे ।

... जिल्ला ... न.पा./गा.वि.स. वडा नं. ... वस्ने म/हामी ... ले त्यस कम्पनीको शेयरधनीको हैसियतले सम्बत् २०७१ साल मंसिर महिना १२ गते शुक्रवारका दिन हुने वार्षिक साधारण सभामा म/हामी स्वयम् उपस्थित भई छलफल तथा निर्णयमा सहभागी हुन नसक्ने भएकाले उक्त सभामा मेरा/हाम्रो तर्फबाट भाग लिन तथा मतदान गर्नका लागि ... जिल्ला ... न.पा./गा.वि.स. वडा नं. ... वस्ने श्री ... लाई मेरो/हाम्रो प्रतिनिधि नियुक्त गरी पठाएको छु/पठाएका छौं ।

प्रतिनिधि नियुक्त भएको व्यक्तिको -

निवेदक

हस्ताक्षरको नमूना :

दस्तखत :

शेयरधनी नं. :

नाम थर :

मिति :

ठेगाना :

शेयर प्रमाणपत्र नं. :

शेयर संख्या :

द्रष्टव्य: यो निवेदन साधारण सभा हुनु भन्दा कम्तीमा ४८ घण्टा अगावै बैंकको रजिष्टर्ड कार्यालयमा पेश गरिसक्नु पर्नेछ । एक भन्दा बढी प्रतिनिधि (प्रोक्सी) को नाम उल्लेख गरेमा प्रतिनिधि (प्रोक्सी) फारम रद्द गरिने छ ।

एनएमबि बैंक लिमिटेड,
बबरमहल, काठमाडौं ।



उन्नाईसौ वार्षिक साधारणसभामा उपस्थित हुन जारी गरिएको

प्रवेश-पत्र

शेयरधनी श्री ... (शेयर प्र.प.नं. ... शेयरधनी परिचय नं. ...

कुल शेयर संख्या : ... लाई सभामा प्रवेश गर्न अनुमति प्रदान गरिएको छ ।

शेयरधनीको दस्तखत : ...

(कम्पनी सचिव)

(सभामा भाग लिन आउंदा यो प्रवेश-पत्रमा शेयरधनीको नाम, दस्तखत, शेयरको प्र.प.नं. शेयर संख्या तथा शेयरधनी परिचय नं. अनिवार्य रूपमा उल्लेख गरी आफ्नो परिचय पत्र साथै लिई आउनु पर्नेछ ।)

विषय सूची

अध्यक्षज्यको मन्तव्य	१
सञ्चालक समितिको वार्षिक प्रतिवेदन	३
कम्पनी ऐन, २०६३ को दफा १०९ उपदफा ४ बमोजिमको विवरण	९
सहायक कम्पनी: एनएमबि क्यापिटल लिमिटेड	११
एकिकृत लेखापरिक्षकको प्रतिवेदन	१३
एकिकृत वासलात	१५
एकिकृत नाफा नोक्सान हिसाब	१६
एकिकृत नाफा नोक्सान बाँडफाँड हिसाब	१७
एकिकृत इक्युटीमा भएको परिवर्तन सम्बन्धि विवरण	१८
एकिकृत नगद प्रवाह विवरण	१९
एकिकृत प्रमुख लेखा नीतिहरू	२०
लेखापरिक्षकको प्रतिवेदन	२१
वासलात	२३
नाफा नोक्सान हिसाब	२४
नाफा नोक्सान बाँडफाँड हिसाब	२५
इक्युटीमा भएको परिवर्तन सम्बन्धि विवरण	२६
नगद प्रवाह विवरण	२७
लेखासँग सम्बद्ध अनुसूचीहरू	२८
प्रमुख लेखा नीतिहरू	६४
लेखासँग सम्बन्धी टिप्पणीहरू	६७
नेपाल राष्ट्र बैंकको पूँजी पर्याप्तता सम्बन्धी ढाँचा अन्तर्गत बैंकको उद्घोषण नीति अनुरूपको उद्घोषणा	७४
बैंकको मिति २०७१ साल मंसिर महिना १२ गते शुक्रबार (तदनुसार नोभेम्बर २८, २०१४) मा बसेको उन्नाइसौं वार्षिक साधारणसभामा विशेष प्रस्तावको रूपमा पेश भई उक्त साधारण सभाबाट पारित प्रबन्धपत्र तर्फको संशोधन ।	७६
बैंकको वित्तीय विवरण प्रकाशन गर्न नेपाल राष्ट्र बैंकको स्वीकृति प्रत्र	७७

उन्नाईसौं वार्षिक साधारण सभा सम्बन्धी सूचना

यस बैकको मिति २०७१/७/१४ गते बसेको सञ्चालक समितिको २७७ औं बैठकको निर्णयानुसार यस बैकको उन्नाईसौं वार्षिक साधारण सभा निम्न लिखित मिति, समय र स्थानमा निम्न विषयहरू उपर छलफल तथा निर्णय गर्न बस्ने भएको हुँदा कम्पनी ऐन, २०६३ को दफा ६७ बमोजिम सम्पूर्ण शेयरधनी महानुभावहरूको जानकारीकोलागि यो सूचना प्रकाशित गरिएको छ। साधारण सभा सम्बन्धी सम्पूर्ण विवरणहरू शेयरधनी महानुभावहरूलाई समयमा नै पठाईनेछ। कुनै व्यहोरा ले प्राप्त नभएमा वा हुन नसकेमा यसै सूचनालाई आधारमानी सभामा उपस्थित हुनकालागि हार्दिक अनुरोध गर्दछौं।

१. साधारण सभा बस्ने मिति, समय र स्थान:

मिति : २०७१ साल मंसिर महिना १२ गते शुक्रवार (तदनुसार नोभेम्बर २८, २०१४)

स्थान : नेपाल प्रशासनिक प्रशिक्षण प्रतिष्ठान (स्टाफ कलेज) को हल, जावलाखेल, ललितपुर।

समय : बिहान १०:०० बजे

२. छलफलका विषयहरू:

(क) सामान्य प्रस्ताव:

- उन्नाईसौं वार्षिक साधारण सभामा सञ्चालक समितिबाट प्रस्तुत प्रतिवेदन पारित गर्ने,
- लेखापरीक्षकको प्रतिवेदन सहितको आ.व. ०७०/०७१ को बासलात, नाफा-नोक्सान हिसाब र सोहि अवधिको नगद प्रवाहको विवरण पारित गर्ने (सहायक कम्पनी एनएमवि क्यापिटल लि. को वित्तीय विवरण सहितको एकीकृत विवरण समेत),
- कम्पनी ऐन, २०६३ को दफा १११ अनुसार आ.व. ०७१/०७२ को लागि लेखापरीक्षकको नियुक्ति तथा निजको पारिश्रमिक तोक्ने,
- सञ्चालक समितिबाट पारित भए बमोजिम बोनस शेयरको कर प्रयोजनका लागि चुक्ता पुँजीको १.०२% (एक दशमलव शून्य पाँच प्रतिशत) का दरले नगद लाभांश वितरणको प्रस्ताव स्वीकृत गर्ने।

(ख) विशेष प्रस्ताव:

- बैकको अधिकृत पुँजी रु.२,००,००,००,०००/- (अक्षरेपि दुई अरब मात्र) वाट वृद्धि गरी रु.५,००,००,००,०००/- (अक्षरेपि पाँच अरब मात्र) पुऱ्याउन स्विकृती प्रदान गर्ने,
- बैकको वर्तमान जारी पुँजी रु.२,००,००,००,०००/- (अक्षरेपि दुई अरब मात्र) वाट वृद्धि गरी रु.४,४०,००,००,०००/- (अक्षरेपि दुई अरब चालीस करोड मात्र) पुऱ्याउन स्विकृती प्रदान गर्ने,
- बैकको जारी पुँजी वृद्धि गरिने भएकाले सो वरावर चुक्ता पुँजी पुऱ्याउन वर्तमान चुक्ता पुँजीको २० प्रतिशतको अनुपातमा बोनस शेयर जारी गर्न स्विकृती प्रदान गर्ने,
- बैकको अधिकृत, जारी तथा चुक्ता पुँजी वृद्धि गरिने भएकाले सोहि बमोजिम बैकको प्रबन्धपत्रमा संशोधन गर्ने तथा संशोधनको स्वीकृति लिदा वा अभिलेख गर्दा गराउदा केही सामान्य हेरफेर गर्ने, संशोधन सम्बन्धी कागजात प्रमाणित गर्ने, दाखिला गर्ने र अभिलेख गराई लिनसमेत सञ्चालक समितिलाई अख्तियार दिने।

(ग) विविध।

साधारण सभा सम्बन्धमा थप जानकारी:

- १) यस बैंक, भूकट्टी डेभलपमेन्ट बैंक लि. र पाथिभरा विकास बैंक लि. एक आपसमा गाभ्ने/गाभिने प्रयोजनका लागि नेपाल स्टक एक्सचेन्ज लिमिटेडमा मिति २०७१/६/१४ गते देखि नै शेयर कारोवार रोक्का रहेको हुँदा सो मिति भन्दा अगावै कारोवार भएका शेयर कारोवासंग सम्बन्धित लिखत एवं कागजातहरू यो सूचना प्रकाशित भएको मितिले ७ दिन भित्र यस बैंकको शेयर रजिष्ट्रार एनएमबी क्यापिटल लिमिटेड मार्फत नामसारी दाखिल खारेज गराई शेयरधनी दर्ता कितावमा कायम हुन आएका शेयरधनीहरूले सभामा भाग लिन र बोनस शेयर तथा नगद लाभास पाउने छन् ।
- २) शेयरधनी दर्ता कितावमा कायम शेयरधनी महानुभावहरूको ठेगानामा वार्षिक साधारण सभाको सूचना, वार्षिक आर्थिक विवरण, प्रोक्सी फारम र प्रवेशपत्र पठाइने छ । कुनै शेयरधनी महानुभावहरूले कुनै कारणवश उपरोक्त सूचना नपाउनु भएमा यसै सूचनालाई आधार मानी सभामा भाग लिन आउनु हुन अनुरोध गर्दछौं ।
- ३) वार्षिक साधारण सभामा भाग लिन इच्छुक शेयरधनीहरूले वार्षिक प्रतिवेदनकासाथ संलग्न प्रवेश-पत्र वा शेयरको प्रमाणपत्र वा आफ्नो परिचय खुल्ने प्रमाण-पत्र अनिवार्य रूपमा साथमा लिई आउनु हुन अनुरोध छ ।
- ४) वार्षिक साधारण सभामा भाग लिनै प्रत्येक शेयरधनी महानुभावहरूले सभा हुने स्थानमा उपस्थित भई त्यहाँ राखिने उपस्थिति पुस्तिकामा दस्तखत गर्नु पर्नेछ । शेयरधनी उपस्थिति पुस्तिका विहान ९:३० बजे देखि खुल्ला रहने छ ।
- ५) वार्षिक साधारण सभामा भाग लिनका लागि प्रतिनिधि (प्रोक्सी) नियुक्त गर्न चाहने शेयरधनी महानुभावहरूले प्रतिनिधिपत्र (प्रोक्सी फारम) समा शुरू हुनु भन्दा ४८ घण्टा अगावै बैंकको केन्द्रिय कार्यालय बबरमहल, काठमाडौंमा दर्ता गराई सक्नु पर्नेछ ।
- ६) प्रतिनिधि नियुक्त गर्दा बैंकको शेयरधनीलाई नै गर्नु पर्नेछ । कुनै शेयरधनीले प्रतिनिधि (प्रोक्सी) नियुक्त गरेपछि आफु स्वयं उपस्थित भएमा त्यस्तो प्रतिनिधि (प्रोक्सी) स्वतः रद्द भएको मानिनेछ ।
- ७) नाबालक वा विधिवत शेयरधनीहरूको हकमा बैंकको शेयरधनी दर्ता कितावमा संरक्षकको रूपमा नाम दर्ता भएको व्यक्तिलेमात्र साधारण सभामा भाग लिन वा प्रतिनिधि (प्रोक्सी) तोक्न सक्नेछ । संयुक्त रूपमा शेयर लिने शेयरधनीहरूको हकमा त्यस्तो शेयरधनीहरू मध्येबाट सर्वसम्मत रूपमा मनोनित प्रतिनिधिले वा सो बमोजिम कुनै प्रतिनिधि नियुक्त नभएमा शेयरधनी दर्ता कितावमा पहिले नाम उल्लेख भएको शेयरधनीलेमात्र साधारण सभामा भाग लिन पाउने छ ।
- ८) शेयरधनीहरूबाट उठेका प्रश्न, जिज्ञासा वा मन्तव्यहरूको सम्बन्धमा सञ्चालक समितिको तर्फबाट अध्यक्ष वा अध्यक्षबाट अनुमतिप्राप्त व्यक्तिले जवाफ दिन सक्नेछन् ।
- ९) कुनै शेयरधनी महानुभावहरूलाई बैंकको सम्बन्धमा केहि जिज्ञासा भए त्यस्तो व्यहोरा लिखित रूपमा सभा हुनु भन्दा कम्तीमा ७ (सात) दिन अगावै बैंकको रजिष्टर्ड कार्यालयमा पठाउनु हुन अनुरोध गर्दछौं । तर यसलाई छलफल र पारित हुने प्रस्तावको रूपमा समावेश गरिने छैन ।
- १०) साधारण सभामा भाग लिन आउनुहुने शेयरधनीहरूले साधारण सभासंग सम्बन्धित कागजात बाहेक कुनै भोला, पोका वा अन्य सामग्री नलिई आउनु हुन अनुरोध गरिएको छ ।

दृष्टव्य: बैंकको वार्षिक प्रतिवेदन सम्पूर्ण शेयरधनी महानुभावहरूलाई हलाक/कुरियरमार्फत पठाइनेछ । कारणवश उक्त प्रतिवेदन प्राप्त हुन नसकेमा बैंकको बबरमहल स्थित प्रधान कार्यालयबाट प्राप्त गर्न सक्नुहुनेछ । साथै उक्त प्रतिवेदन शेयरधनी महानुभावहरूको सुविधाको लागि बैंकको वेबसाइट www.nmb.com.np मा पनि राखिएको हुँदा त्यहाँबाटसमेत हेर्न सकिने व्यहोरा जानकारी गराउँदछौं ।

अध्यक्षायुको मन्तव्य

आदरणीय शेयरधनी महानुभावहरू,

सर्वप्रथम एनएमबी बैंक लिमिटेडको यस १९औं वार्षिक साधारण सभामा उपस्थित सम्पूर्ण शेयरधनी महानुभावहरूलाई बैंक संचालक समितिको तर्फबाट हार्दिक स्वागत तथा अभिवादन गर्न चाहन्छु । बैंकले सावधानी पूर्वक अपनाएको रणनीति र असल गुणस्तरको सम्पत्ति कायम गर्न सकेको कारणले गर्दा समीक्षा वर्ष २०७०/७१ मा बैंकले आफ्नो वित्तीय अवस्थामा थप सुधार गर्न सफल भएको व्यहोरा शेयरधनी महानुभावहरू समक्ष भन्न पाउँदा मलाई खुशी र गर्व लागेको छ ।

सकारात्मक राजनीतिक विकासक्रमले गर्दा समीक्षा वर्षमा व्यवसायीक वातावरणमा सुधार भएको छ । तथापि नेपालको बैकिङ्ग क्षेत्र तथा यसका मुनाफामा मध्यम स्तरको मात्र वृद्धि भएको छ । तरलता संचितमा भएको वृद्धिबाट व्याजदरमा कमी आउनु, निश्कृय कर्जाका थप कर्जा नोक्सानी व्यवस्था गर्नु पर्ने अवस्था हुनु तथा मुद्रास्फितिबाट उत्पन्न दबावका कारण संचालन खर्चमा वृद्धि हुनु आदिले गर्दा बैंकिङ्ग क्षेत्रको कारोवारमा वृद्धि भएतापनि मुनाफा वृद्धिमा भने संकुचन भएको पाइन्छ ।

स्थानीय बजारमा विप्रेषणमा भएको निरन्तर वृद्धिका कारणले तरलतामा अत्याधिक सुधार भएको पाइन्छ । बैंकिङ्ग क्षेत्रमा अत्याधिक तरलता हुनु र लगानीको क्षेत्र सीमित रहनु तथा व्याजदरमा आएको कमिक गिरावटका कारण बढी भएको तरलता देश वाहिर जाने जोखिम बढेको छ । त्यसैगरी, वाणिज्य बैंकहरूको तरलताको व्यवस्थापनमा हुन गएको खर्चले गर्दा समेत बैंकहरूको नाफामा असर परेको छ ।

उपरोक्त चुनौतीहरूका जावजुद पनि यहीहरूको बैंक समीक्षा वर्ष २०७०/७१ मा वित्तीय रूपमा थप सफल भई “सफल वर्ष” कायम गर्न सक्षम भएको छ भन्ने जानकारी गराउँन पाउँदा म खुशी भएको छु । बजारमा भएका चुनौतीहरूका बीचमा पनि बैंकले राम्रो वित्तीय परिणाम समीक्षा वर्षमा दिएको छ । बैंकले आफ्नो व्यवसायलाई लगातार विस्तार गर्दै आइरहेको छ । समीक्षा वर्षमा ८ बटा शाखाहरू खोली शाखा संजालको संख्या देश भरिमा २९ बटा पुगेको छ र ३३ बटा एटिएमहरू संचालनमा आइरहेका छन् । यो बैंकले समीक्षा वर्षमा हासिल गरेका प्रमुख सफलताहरू हुन् । समीक्षा वर्षमा बैंकले हासिल गरेको वित्तीय प्रगतिका मुख्य फलहरू यस प्रकार छन् :

- समग्र निक्षेपको आकार गत वर्षको रु.२२ अर्ब १८ करोडको तुलनामा २२% ले वृद्धि भई रु.२७ अर्ब ८ करोड पुगेको छ ।
- कर्जा तथा सापटमा २४% ले वृद्धि भई रु.२० अर्ब ४६ करोड पुगेको छ ।
- कर पछिको खुद मुनाफा गत वर्षको तुलनामा १३% ले वृद्धि भई रु.४० करोड ९९ लाख पुर्‍याउन बैंक सफल भएको छ ।
- प्रति शेयर आम्दानीमा रु.१८/०२ वाट वृद्धि भई रु.२०/५० पुगेको छ ।
- निश्कृय कर्जा/सम्पत्तिको स्तरमा सुधार भई गत वर्ष रहेको १.८०% वाट ०.५५% मा फरेको छ ।
- नेपाल राष्ट्र बैंकको निर्देशन अनुरूप खुद मुनाफाको २०% ले हुने रकम रु. ८ करोड १९ लाख साधारण जगेडा कोषमा राखिएको छ ।
- बैंकको पूँजीकोष अनुपात १०.७% रहेको छ, जुन राष्ट्र बैंकले तोकिदिएको सीमा भन्दा माथि छ ।
- आम्दानी खर्च अनुपात ३७.५८% रहेको छ ।

विगतमा संचालक समितिले शेयरधनीहरूलाई दिगो रूपमा कायम रहने गरी आकर्षक प्रतिफल दिने प्रतिज्ञा जाहेर गरे बमोजिम समीक्षा वर्षको मुनाफा र संचितबाट २०% बोनस शेयर र कर प्रयोजनको लागि १.०५% नगद लाभाश गरी कूल २१.०५% लाभाश वितरण गर्नका लागि नेपाल राष्ट्र बैंकबाट स्वीकृति प्राप्त भएको व्यहोरा आदरणीय शेयरधनी महानुभावहरूलाई जानकारी गराउन पाउँदा मलाई खुशी लागेको छ ।

वृहत आर्थिक वातावरण र परिदृश्य:

भु-राजनैतिक जोखिममा कमी आइरहेको वर्तमान परिप्रेक्षमा विकसित देशहरूको आर्थिक वृद्धि दर मध्यम स्तरमा र विकासोन्मुख देशहरूको आर्थिक वृद्धि दर विस्तारै स्थिर रूपमा कायम भएको पाइन्छ । अन्तर्राष्ट्रिय मुद्रा कोषद्वारा हालै प्रकाशित प्रतिवेदन अनुसार विश्वको आर्थिक वृद्धिदर सन् २०१४ मा ३.६% र सन् २०१५ मा ३.९% रहने निक्षेपण गरेको छ ।

कूल गार्हस्थ्य उत्पादन वृद्धिदर गत वर्ष ३.६% रहेकोमा समीक्षा वर्ष २०७०/७१ मा ५.२% भएको छ । यसरी वृद्धि हुनुको मुख्य कारणहरूमा मौसमी अनुकूलताले कृषि उत्पादनमा वृद्धि हुनु, सेवा क्षेत्रमा विस्तार हुनु, विप्रेषण भित्रिने कार्यमा वृद्धि हुनु, पर्यटकको आगमनमा वृद्धि हुनु आदि रहेको छ ।

यस चालु आ.व. २०७१/७२ मा राजनैतिक स्थिरता कायम रही विप्रेषण भित्रिने कार्यमा सुधार हुने, रियल स्टेट तथा घरजग्गाको कारोवारमा विस्तारै सुधारोन्मुख हुँदै जाने, भारतको अर्थतन्त्रमा वृद्धि हुँदै गई अन्तर्राष्ट्रिय अर्थतन्त्रमा समेत मध्यम स्तरले वृद्धि हुँदै गएमा हाम्रो देशको आर्थिक वृद्धिदरमा थप सुधार हुनेछ भन्ने विश्वास लिएका छौं ।

हामीलाई विश्वास छ, हालै मात्र नेपाल र भारत बीच भएको उर्जा व्यापार संझौताले नेपालको विकासका लागि ठोस टेवा पुग्नेछ । यस संझौताबाट नेपालले विभिन्न अवरसरहरू श्रृजना गर्नका लागि कोशे दुइगुना सावित हुनेछ भन्ने हाम्रो विश्वास छ । यस संझौताले नेपालमा रहेको अपार जलश्रोत तथा अन्य प्राकृतिक श्रोतहरूलाई उपयोग गर्न विभिन्न परियोजनाहरू निर्माणका लागि विदेशी लगानीकर्ताहरूका लागि बाटो खुल्ला भएको छ । दुई देश बीच भएको यस्तो संझौताका साथै नेपालकै महत्वपूर्ण जलविद्युत विकास परियोजनाका लागि भएको उर्जा विकास संझौताले गर्दा अन्य विदेशी लगानीकर्ताहरू समेत आगामी दिनहरूमा निर्धक्कका साथ लगानी गर्न प्रेरित हुनेछन् । जसबाट नेपालले आउँदा दिनहरूमा आर्थिक वृद्धिदरमा ठूलो फड्को मार्नेछ भन्ने विश्वास समेत हामीले लिएका छौं । समग्रमा आर्थिक वृद्धिदरमा सुधार हुँदै जाने हो भने, हामी विश्वस्त छौं की, नेपालको बैंकिङ्ग क्षेत्रका लागि राम्रो व्यवसाय गर्ने वातावरण बन्नेछ र अनेकौं अवसरहरू हाम्रा सामु रहनेछन् । बदलिँदो आर्थिक वातावरण प्रति हामी सकारात्मक छौं, किनकी व्यवसाय विस्तारका लागि यसले थुप्रै अवसरहरू दिनेछ, जसको सहि पहिचान तथा उपयोगबाट हामी उच्च स्थानमा पुग्न सफल हुनेछौं ।

यहीहरूको बैंकले बजारको पहुँचलाई बढाउन र पूँजीको आधारलाई माथि पुर्‍याउनका लागि पूर्वाञ्चल क्षेत्रमा एक सफल बैंकको रूपमा परिचित पाथिभरा विकास बैंक लि. र पश्चिमाञ्चल क्षेत्रमा आफ्नो एक अलग्गै पहिचान बनाउन सफल भएको भूकट्टी विकास बैंक लि.संग गाभ्ने/गाभिने कार्यका लागि हालै मात्र एक सम्झौतापत्रमा हस्ताक्षर भएको छ । यसरी मजर्को शुरुवात हामीले गरिसकेका छौं, जसबाट बैंकको समग्र विकासमा

टेवा पुग्नेछ र भविष्यमा नेपाल कै अग्रणी बैंकहरूको सूचीमा यहाँहरूको यस बैंक पनि पुग्नेछ भन्ने दृढ विश्वास लिएको छु।

यहाँहरूको बैंकले आफ्नो लगानीलाई निरन्तर रूपमा भौतिक पूर्वाधार, प्रविधि, मानव शंसाधन आदि जस्ता क्षेत्रहरूमा ध्यान दिई बैंकको क्षमतामा अभिवृद्धि गर्दै खुद्रा र साना तथा मझौला उद्योग लगायत अन्य क्षेत्रहरूमा व्यवसाय विस्तार गर्न केन्द्रित रहने छ। त्यसैगरी, शेयरधनीहरूलाई बढी भन्दा बढी प्रतिफल प्रदान गर्नका लागि सम्यक्तिको गुणस्तरमा सुधार गरी नाफामा वृद्धि गर्दै जाने तर्फ हाम्रो ध्यान केन्द्रित रहने छ। हामी आगामी दिनहरूमा समेत हाम्रा सम्पूर्ण सरोकारवालाहरू (Stakeholders) को भावनालाई पुरा गर्नका लागि दत्तचित्तका साथ कार्य गर्दै बैंक भित्र संस्थागत सुशासन सदा कायम राख्न प्रतिबद्ध छौं भन्ने कुरा यहाँहरू समक्ष गर्वका साथ व्यक्त गर्न चाहन्छु।

धन्यवाद ज्ञापन:

संचालक समितिको तर्फबाट म यस सभामा उपस्थित हाम्रा सम्पूर्ण आदरणीय शेयरधनी महानुभावहरूलाई यहाँहरूको निरन्तर सहयोग, समर्थन र सुझावहरूकालागि धन्यवाद दिन चाहन्छु।

साथै, म यस अवसरमा सर्वसाधारण समूहबाट समीक्षा वर्षमा साधारण शेयरधनीहरूको तर्फबाट संचालकको रूपमा श्री हरिश्चन्द्र सुवेदी, श्री कमलेश कुमार अग्रवाल र लेफ्टिनेन्ट जनरल(Rtd.) श्री नेपाल भूषण चन्द नियुक्त भई आउनु भएकोमा बर्हाहरूलाई हार्दिक स्वागत गर्न चाहन्छु। त्यसैगरी, मिति २०७०/०६/१७ देखि मिति २०७१/०२/२३ सम्म संचालक समितिको अध्यक्षको पदमा रही श्री नन्द किशोर राईले प्रदान गर्नु भएको नेतृत्व तथा पुऱ्याउनु भएको महत्त्वपूर्ण योगदानका लागि हार्दिक धन्यवाद दिन चाहन्छु। त्यसैगरी संचालक समितिमा रहनु भएका सम्पूर्ण संचालकहरूलाई उहाँहरूले आ-आफ्नो ठाउँबाट पुऱ्याउनु भएको महत्त्वपूर्ण योगदान प्रति आभार व्यक्त गर्दै धन्यवाद दिन चाहन्छु।

यसका साथै, नियमकारी निकायहरू श्री अर्थ मन्त्रालय, नेपाल राष्ट्र बैंक, नेपाल धितोपत्र बोर्ड र कम्पनी रजिष्ट्रारको कार्यालयका साथै नेपाल स्टक एक्सचेन्ज लिमिटेडलाई समेत उहाँहरूको निरन्तर सहयोग, सुझाव र मार्गदर्शनका लागि हार्दिक आभार प्रकट गर्न चाहन्छु।

साथै, हाम्रा सूचना तथा जानकारीहरूलाई समयमै सर्वसाधारणमा सम्प्रेषण गर्ने कार्यमा सहयोग पुऱ्याउनु हुने सञ्चार जगत, पत्रकार लगायत बैंकको सेवा साझेदार (Product Partner) र सम्पूर्ण शुभचिन्तकहरूमा हार्दिक कृतज्ञता ज्ञापन गर्न चाहन्छु।

बैंकको कार्य एवं जिम्मेवारी प्रति लगनशील भई आफ्नो महत्त्वपूर्ण योगदानबाट राम्रो वित्तीय नतिजा ल्याउनमा सफल भएकोमा म व्यवस्थापन पक्ष लगायत बैंकका सम्पूर्ण कर्मचारीहरूलाई धन्यवाद दिन चाहन्छु।

अन्त्यमा, ग्राहकवर्गको निरन्तर सहयोग र विश्वासका कारणले बैंक आजको यस अवस्थामा आईपुग्नु सफल भएको छ, तसर्थ हामी हाम्रा समस्त ग्राहक वर्गमा उहाँहरूको निरन्तर सहयोग र विश्वासका लागि हार्दिक कृतज्ञता व्यक्त गर्न चाहन्छौं। आगामी दिनहरूमा आउने चुनौती तथा कठिनाईका बावजूद पनि दिगो वृद्धि र विकासका साथ उत्कृष्ट वित्तीय सेवा प्रदान गर्दै जाने हाम्रो अठोट कार्यमै रहने विश्वास दिलाउन चाहन्छु। जसका लागि यहाँहरूको निरन्तर सहयोग र समर्थनको अपेक्षा राख्छु।

धन्यवाद।

पवन कुमार गोल्याण
अध्यक्ष

मिति : २०७१/८/१२

सञ्चालक समितिको वार्षिक प्रतिवेदन

आदरणीय शेयरधनी महानुभावहरू,

यस एनएमबि बैंक लिमिटेडको १९औं वार्षिक साधारण सभामा उपस्थित सम्पूर्ण शेयरधनी महानुभावहरू तथा अन्य अतिथिगणहरूमा संचालक समितिको तर्फबाट हार्दिक स्वागत तथा अभिवादन व्यक्त गर्दछु।

कम्पनी ऐन २०६३, बैंक तथा वित्तीय संस्था सम्बन्धी ऐन २०६३ र नेपाल राष्ट्र बैंकद्वारा समय समयमा जारी गरिएका निर्देशनहरूमा भएका व्यवस्थाहरू बमोजिम आर्थिक वर्ष २०७०/७१ को वासलात, नाफा नोक्सान हिसाब र नगद प्रवाह विवरण तथा सो संग सम्बन्धित अनुसूचीहरूका साथै बैंकले सोही अवधिमा गरेको प्रगति तथा उपलब्धीहरू, अर्थतन्त्रको समिक्षा तथा समग्र बैंकिङ्ग क्षेत्रले भोगेका चुनौतीहरू र आगामी दिनमा बैंकले अवलम्बन गर्ने भावी कार्य योजनाहरूको विवरण समेत यसै सभाबाट स्वीकृतिका लागि पेश गर्ने अनुमति चाहन्छु।

अन्तर्राष्ट्रिय आर्थिक परिदृश्य :

अमेरिका, युरो क्षेत्र, जापान लगायतका विकसित मुलुकहरूमा विगत लामो समयदेखि विद्यमान वित्तीय संकटका प्रतिकूल प्रभावहरू अन्त्य भई आ. व. २०७१/०७२ मा यी मुलुकहरूको अर्थतन्त्रमा सुधार हुने अपेक्षा गरिएको छ। तथापि, न्यून मूल्य वृद्धिदरका कारण युरो क्षेत्रमा सम्भावित मन्दीको जोखिम भने कायमै रहेको छ। विकसित मुलुकहरूको अर्थतन्त्रमा देखिएको सुधारसँगै उदीयमान एवम् विकासशील मुलुकहरूको आर्थिक गतिविधिमामा विस्तार हुनुका साथै विश्व व्यापारको आयतन समेत फराकिलो हुँदै गएको छ। विकसित मुलुकहरूको बाह्य मागमा आएको सुधारको कारण त्यसबाट विकासशील एवम् उदीयमान मुलुकहरूको अर्थतन्त्रमा सकारात्मक प्रभाव परेतापनि अमेरिकी फेडरल रिजभ बैंकले शुरु गरेको सम्यत् खरिद (Asset Purchase) को मात्रालाई घटाउने (Tapering) नीतिको असरले गर्दा अन्तर्राष्ट्रिय वित्त बजारमा व्याजदर वृद्धि भई उदीयमान मुलुकहरूबाट पूँजी वाहिरिन गई तिनीहरूको मुद्रा अवमूल्यन हुने सम्भावना देखिन्छ।

अन्तर्राष्ट्रिय मुद्राकोषद्वारा सन् २०१४ को अप्रिभामा जारी गरिएको World Economic Outlook अनुसार विश्वको आर्थिक वृद्धिदर सन् २०१४ मा ३.६ प्रतिशत र सन् २०१५ मा ३.९ प्रतिशत रहने प्रक्षेपण रहेको छ। कोषका अनुसार सन् २०१४ मा अमेरिकी अर्थतन्त्र २.८ प्रतिशतले र युरो क्षेत्रको अर्थतन्त्र १.२ प्रतिशतले वृद्धि हुने अनुमान छ भने उदीयमान तथा विकासशील देशहरूको अर्थतन्त्र ४.९ प्रतिशतले बढ्ने अनुमान छ। त्यसैगरी, सन् २०१३ मा क्रमशः ४.४ प्रतिशत र ७.७ प्रतिशतको आर्थिक वृद्धिदर हासिल गरेका छिमेकी मुलुकहरू भारत र चीनको अर्थतन्त्र सन् २०१४ मा क्रमशः ५.४ प्रतिशत र ७.५ प्रतिशतले वृद्धि हुने कोषको अनुमान छ।

आर्थिक मन्दीको प्रभावबाट विस्तारै मुक्त हुँदै गएतापनि विकसित मुलुकहरूको सर्वाष्टगत आन्तरिक मागको अवस्था अर्केपनि कमजोर रहेकोले विश्वको मुद्रास्फीतिमा क्रम चाप पर्ने देखिन्छ। खासगरी युरोक्षेत्रको मूल्यवृद्धि लक्षित स्तरभन्दा न्यून रहेको कारण विश्वको समग्र मुद्रास्फीति दरमा संकुचनकारी प्रभाव पर्ने देखिन्छ। अन्तर्राष्ट्रिय मुद्राकोषका अनुसार सन् २०१३ मा विकसित मुलुकहरूको मुद्रास्फीति दर १.४ प्रतिशत रहेकोमा सन् २०१४ मा १.५ प्रतिशत रहने अनुमान छ। त्यसैगरी, उदीयमान एवम् विकासशील मुलुकहरूको मुद्रास्फीति दर सन् २०१३ मा ५.८ प्रतिशत रहेकोमा सन् २०१४ मा ५.५ प्रतिशत रहने अनुमान छ। कोषका अनुसार सन् २०१३ मा २.६ प्रतिशत रहेको चीनको मुद्रास्फीति दर सन् २०१४ मा ३.० प्रतिशत रहने अनुमान छ भने भारतको मुद्रास्फीति दर सन् २०१३ मा ९.५ प्रतिशत रहेकोमा सन् २०१४ मा ८.० प्रतिशत कायम हुने अनुमान छ। भारतमा उपभोक्ता मुद्रास्फीति दरलाई नियन्त्रण गर्दै सन् २०१५ जनवरीसम्ममा ८ प्रतिशतमा र त्यसपछि एक वर्षभित्रमा

६ प्रतिशतमा सीमित गर्ने भारतीय रिजभ बैंकको लक्ष्य रहेको छ। तथापि, भारतमा खाद्यान्नको मूल्यवृद्धि अर्के उच्च रहेको, रेल भाडामा वृद्धि गरिएको, एलनिनो (El Nino) को प्रभावले गर्दा मनसुनी वर्षा कम भई कृषि उत्पादनमा कमी आउने र इराकमा आन्तरिक द्वन्द्व बढ्ने क्रममा रहेकोले पेट्रोलियम पदार्थको मूल्य बढ्ने सम्भावनाका कारण मुद्रास्फीतिलाई लक्षित सीमामा राख्ने कार्य चुनौतीपूर्ण हुने देखिन्छ। भारतमा हुने मूल्य वृद्धिको असर आयातमाफर्नु नेपाली उपभोक्तालाई पनि पर्ने सम्ने जोखिम छ। (सामार : मौद्रिक नीति, आ. व. २०७१/७२)

आन्तरिक आर्थिक परिदृश्य :

आर्थिक वर्ष २०७०/७१ मा खासगरी मौसमी अनुकूलताको कारण कृषि उत्पादनमा विस्तार हुनुका साथै शान्तिसुरक्षा एवम् श्रम सम्बन्धमा आएको सुधारका कारण गैर-कृषि क्षेत्र समेत सुधारोन्मुख रहेकोले कुल गार्हस्थ्य उत्पादन वृद्धिदर अधिल्ला वर्षहरूको तुलनामा उच्च रहेको छ। समीक्षा वर्षमा यद्यपि कुल गार्हस्थ्य उत्पादन वृद्धिदर आधारभूत मूल्यमा ५.२ प्रतिशत र उत्पादकको मूल्यमा ५.५ प्रतिशत रहेको केन्द्रीय तथ्याङ्क विभागको प्रारम्भिक अनुमान छ। अधिल्लो वर्ष यस्तो वृद्धिदर क्रमशः ३.५ प्रतिशत र ३.९ प्रतिशत रहेको थियो। समीक्षा वर्षमा कृषि तथा गैर-कृषि क्षेत्रको वृद्धिदर क्रमशः ४.७ प्रतिशत र ५.३ प्रतिशत रहेको अनुमान छ, जुन अधिल्लो वर्ष क्रमशः १.१ प्रतिशत र ४.६ प्रतिशत रहेको थियो। समीक्षा वर्षमा गैर-कृषि क्षेत्र अन्तर्गत उद्योग क्षेत्र २.७ प्रतिशतले र सेवा क्षेत्र ६.१ प्रतिशतले वृद्धि भएको अनुमान छ। अधिल्लो वर्ष उद्योग क्षेत्र २.५ प्रतिशतले र सेवा क्षेत्र ५.२ प्रतिशतले वृद्धि भएको थियो।

आर्थिक वर्ष २०७०/७१ को एघार महिनामा उपभोक्ता मूल्य सूचकाङ्कमा आधारित औसत मुद्रास्फीति दर ९.१ प्रतिशत रहेको छ। अधिल्लो वर्ष यस्तो मुद्रास्फीति दर वार्षिक औसत ९.९ प्रतिशत रहेको थियो। वार्षिक विन्दुगत आधारमा २०७१ जेठ महिनामा उपभोक्ता मुद्रास्फीति दर ९.५ प्रतिशत रहेको छ, जुन अधिल्लो वर्षको सोही अवधिमा ८.२ प्रतिशत रहेको थियो। यस अवधिमा खाद्य तथा पेय पदार्थ समूहको मूल्य वृद्धिदर १२.२ प्रतिशत र गैर-खाद्य तथा सेवा समूहको मूल्य वृद्धिदर ७.० प्रतिशत रहेको छ। अधिल्लो वर्षको सोही अवधिमा यी समूहहरूको मूल्य वृद्धिदर क्रमशः ७.७ प्रतिशत र ८.६ प्रतिशत रहेको थियो। खाद्यान्न समूह अन्तरगत फलफूल तथा तरकारी, माछा-मासु र अण्डा तथा दूधजन्य वस्तुहरूको मूल्यमा भएको उच्च वृद्धि, कमजोर आपूर्ति अवस्था, ऊर्जा संकट, परिवर्त्य विदेशी मुद्रासंग नेपाली मुद्राको अवमूल्यन, पेट्रोलियम पदार्थको मूल्यवृद्धि र भारतीय मुद्रास्फीतिको कारण नेपालको समग्र मुद्रास्फीतिमा चाप पर्न गएको हो। प्रतिव्यक्ति खर्चयोग्य आय विगत ३

वर्षमा वार्षिक औसत १४.९ प्रतिशतले बढेको तर उत्पादन भने सो अनुरूप वृद्धि नभएको कारणले पनि मुद्रास्फीतिमा चाप परेको छ ।

२०७१ असार २७ गतेसम्मको नागर प्रवाहमा आधारित तथाङ्क अनुसार कूल सरकारी खर्च ९.६ प्रतिशतले बढि भई रु. ३७० अर्ब ७८ करोड पुगेको छ । अधिल्लो बर्ष उक्त खर्च ५.८ प्रतिशतले बढि भएको थियो । सरकारको कूल साधन परिचालन अधिल्लो बर्ष १०.८ प्रतिशतले बढि भएकोमा समीक्षा अवधिमा १९.५ प्रतिशतले बढि भई रु. ३९३ अर्ब ६८ करोड पुगेको छ । कूल साधनमध्ये राजस्व संकलन १४.० प्रतिशतले बढि भई रु. ३३७ अर्ब ५२ करोड पुगेको छ । समीक्षा अवधिमा स्रोत परिचालनको तुलनामा सरकारको खर्च न्यून रही सरकारी बजेट बचतमा रहेकोले २०७१ असार २७ गते नेपाल राष्ट्र बैकको नेपाल सरकारको रु. ४९ अर्ब ९३ करोड नगद मौज्यात कायम रहेको छ ।

आर्थिक बर्ष २०७०/७१ को एघार महिनासम्ममा शोधान्तर स्थिति रु. १०९ अर्ब ५६ करोडले बचतमा रहेको छ । अधिल्लो आर्थिक बर्षको सोही अवधिमा रु. ५२ अर्ब ६९ करोडले शोधान्तर बचतमा रहेको थियो । वस्तु व्यापार घाटा उच्च रहेतापनि सेवा तथा ट्रांसफरफरट उल्लेख्य बचत कायम रहेकोले समीक्षा अवधिमा चालू खाता रु. ७७ अर्ब ८४ करोडले बचतमा रहेको छ । चालू खाता अन्तर्गतको खुद सेवा आय रु. १९ अर्ब ७३ करोडले बचतमा रहनुका साथै विप्रेषण आप्रवाह २६.४ प्रतिशतले बढि भई रु. ४९० अर्ब ९५ करोड पुगेको छ । यस अवधिमा अमेरिकी डलरमा विप्रेषण आप्रवाह १२.२ प्रतिशतले बढेर ४ अर्ब ९९ करोड पुगेको छ ।

समीक्षा अवधिमा कूल निर्यात १६.९ प्रतिशतले र कूल आयात २७.० प्रतिशतले बढि भएको छ । यसमध्ये भारतको निर्यात १७५ प्रतिशतले र अन्य मुलुकहरुको निर्यात १५.७ प्रतिशतले बढि भएको छ भने भारत तथा अन्य मुलुकबाट भएको आयात क्रमशः २८.६ प्रतिशतले र २३.८ प्रतिशतले बढि भएको छ । निर्यातको तुलनामा आयातको आधार साथै बढिदर उच्च रहेको कारण आर्थिक बर्ष २०७०/७१ को एघार महिनामा व्यापार घाटा रु. ५६३ अर्ब ९७ करोड पुगेको छ भने निर्यात-आयात अनुपात अधिल्लो बर्षको एघार महिनामा १३.७ प्रतिशत रहेकोमा समीक्षा अवधिमा १२.७ प्रतिशतमा सीमित भएको छ ।

२०७१ जेठ मसान्तमा विदेशी विनिमय सन्धि २०७० असार मसान्तको रु. ६३३ अर्ब ३० करोडको तुलनामा २१.४ प्रतिशतले बढि भई रु. ६४७ अर्ब ६४ करोड पुगेको छ । अमेरिकी डलरमा यस्तो सन्धि २०७० असार मसान्तको ५ अर्ब ६१ करोडको तुलनामा २१.० प्रतिशतले बढि भई २०७१ जेठ मसान्तमा ६ अर्ब ७९ करोड पुगेको छ । चालू आर्थिक बर्षको जेठ महिनासम्मको आयातलाई आधार मान्दा विचमान विदेशी विनिमय सन्धि ११.२ महिनाको वस्तु आयात र करिव ९.८ महिनाको वस्तु तथा सेवा आयात धान्न पर्याप्त रहेको छ ।

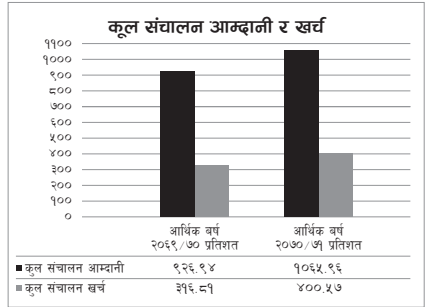
भारतीय रुपैयासंगको स्थिर विनिमयदरका कारण आर्थिक बर्ष २०७०/७१ को शुरूका केही महिनासम्म नेपाली रुपैया अमेरिकी डलर लगायतका परिवर्त्य विदेशी मुद्रासंग कमजोर हुँदै गएतापनि पछिल्लो समयमा विनिमयदरमा स्थिरता कायम भएको छ । २०७० असार मसान्तको तुलनामा २०७१ असार मसान्तमा नेपाली रुपैया अमेरिकी डलरसंग ०.९ प्रतिशतले अवमूल्यन भएको छ । अधिल्लो बर्षको सोही अवधिमा नेपाली रुपैया अमेरिकी डलरसंग ६.७ प्रतिशतले अवमूल्यन भएको थियो । २०७१ असार मसान्तमा अमेरिकी डलर एकको विनिमय दर रु. ९५.९० पुगेको छ । २०७० असार मसान्तमा उक्त विनिमय दर रु. ९५.०० रहेको थियो । (साभार : मैट्रिक नीति, आ. व. २०७१/७२)

समिक्षा वर्षको बैकको मुख्य वित्तीय भुलकः

(रु. हजारमा)

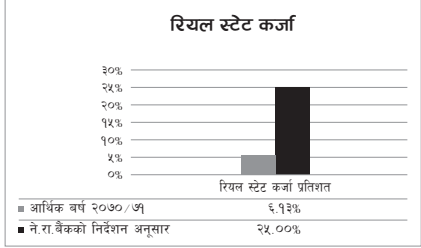
विवरण	२०७१	२०७०	बृद्धि
	असार मसान्त	असार मसान्त	(प्रतिशत)
कूल निक्षेप	२७,०८७,२५८	२२,१८५,५२७	२२.०९
कूल कर्जा तथा सापट	२०,४६७,०४१	१६,४९१,०४४	२४.११
कूल लगानी	४,१९१,२६९	२,२४५,५१४	८६.६५
खुद व्याज आमदानी	७८९,२८३	७३३,३१८	४.७७
कमिशन तथा डिस्काउन्ट र अन्य संचालन आमदानी	१,७९,०१८	१,०९,०८२	६४.११
विदेशी विनिमय कारोबारबाट आमदानी	९,७६६०	६,४५३९	५१.३२
कूल संचालन आमदानी	१,०६४,९६०	९,२९,९३१	१५.००
कूल संचालन खर्च	२५१,३७७	१८९,४५७	३२.६८
संचालन मूनाफा (संभावित)	६६५,३८७	६१०,१२७	९.०६
नोक्सानी व्यवस्था आधिको)			
खुद मूनाफा	४०९,९२३	३६०,३४४	१३.७४
चुक्ता पुँजी	२,००,००,००	२,००,००,००	-
पुँजी पर्याप्तता अनुपात (%)	१०.७५	११.७४	(- ४.३३)

आर्थिक बर्ष २०७०/७१ मा बैकले गतवर्षको तुलनामा १३.७४ प्रतिशतले नाफामा वृद्धि गरी कूल रु. ४०९,९२३,९२३- मूनाफा कमाउन सफल भएको छ । यस्तो मुनाफा वृद्धि हुनुमा विभिन्न सकारात्मक पक्षहरुको भूमिका रहेको छ । समीक्षा वर्षमा बैकको निक्षेप कूल वर्षको तुलनामा २२ प्रतिशतले वृद्धि भई २७ अर्ब पुगेको छ ।



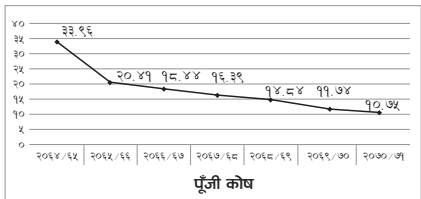
यसरी निक्षेपमा भएको वृद्धिका कारणले कर्जा लगानीमा गत वर्षको तुलनामा समीक्षा वर्षमा २४ प्रतिशतले बढि भई २० अर्ब ४७ करोड पुगेको छ । समीक्षा वर्षमा बैकले साना तथा मझौला उद्योग कर्जामा विशेष जोड दिएको छ । त्यसैगरी बैकले संस्थागत कर्जामा समेत लगानी गर्दै गएकोमा बैकको अगुवाईमा ठूलो रकमको सहवित्तीयकरण जमानत समेत जारी गरि नेपालको बैकिङ इतिहासमा एक नयाँ आयामको थालनी गरेको छ । समीक्षा वर्षमा रियल स्टेट कर्जाको लगानी नेपाल राष्ट्र बैकको निर्देशन भित्र रहि ६.१३ प्रतिशतले मात्र रहेको छ र यो क्षेत्रको कर्जा नेपाल राष्ट्र बैकले तोकेको सीमा भन्दा उरै नै कम रहेको छ । बैकले खुदा लगानी जस्तै आवास कर्जा, सवारी साधन कर्जा आदीमा गत वर्षको तुलनामा २० प्रतिशतले बढि गरी रु. ३ अर्ब १२ करोड पुऱ्याउन सफल

भएको छ । बैकको लगानीमा गत वर्षको तुलनामा ८६ प्रतिशतले बढि भएको छ जसबाट वढि मुनाफा आर्जन गर्न बैक सफल भएको छ । गैर कोषमा आधारित कर्जा जस्तै प्रितिपत्र, बैक जमानतमा समेत ६८ प्रतिशतले बृद्धि भएको छ ।



समिक्षा वर्षमा बैकको आमदानी "Fees and Commission" मा गत वर्षको तुलनामा ६४ प्रतिशतले बढि भएको छ । त्यसैगरी, विदेशी विनिमयको कारोबारमा सक्षम र दक्ष व्यवस्थापनको फलस्वरूप गतवर्षको तुलनामा ५१ प्रतिशतले बढि भएको छ । फलस्वरूप, बैकको कूल संचालन आमदानी रु १ अर्ब ६ करोड पुग्न सफल भएको छ, जसमा खुद व्याज आमदानीमा न्यून बृद्धि भई रु.७८ करोड ९२ लाख रहेको छ । बैकको व्यवसाय तथा शाखा विस्तार भएका कारणले कूल संचालन खर्चमा ३२ प्रतिशतले बृद्धि भएको छ र कर्मचारी खर्चमा वृद्धि १७ प्रतिशत रहेको छ ।

बैकले सदैव असल बैकिङ अभ्यासलाई पालना गर्दै आएको छ । बैकले खराब कर्जा असुलीमा थप ध्यान दिने कललाई निरन्तरता दिएको फलस्वरूप समिक्षा वर्षमा गत वर्षको तुलनामा कर्जा नोक्सानी व्यवस्थामा १३ प्रतिशतले कमी आई ११ करोड ३३ लाख रहेको छ, जुन बैकको कूल कर्जा लगानीको ०.५५ प्रतिशत हो । बैकको कर्जा तथा निक्षेपको अनुपात ७५.०५ प्रतिशत रहेको छ, जुन नेपाल राष्ट्र बैकले तोकिदिएको मापदण्ड भित्र पर्दछ । बैकको पुँजीको अवस्था बलियो रहेको छ जसको परिणाम पुँजीको पर्याप्तता अनुपात नेपाल राष्ट्र बैकबाट तोकिएको १० प्रतिशतको तुलनामा १०.७५ प्रतिशत रहेको छ । बैकको चुक्ता पुँजी नेपाल राष्ट्र बैकले तोके बमोजिम रु. २ अर्ब रहेको छ ।



बैकको कार्यक्षेत्र तथा शाखा सञ्जाल :

समिक्षा वर्षमा यस बैकले देशको विभिन्न क्षेत्रमा जस्तै धनुषे, नारायणघाट, भक्तपुर, कलंकी, वितामोड, महाराजगन्ज, जनकपुर र लाहान गरि थप ८ वटा शाखाहरु खोली संचालनमा ल्याएको छ । यी शाखाहरु समेत गरि देशका विभिन्न क्षेत्रहरुमा छरिएर रहेको बैकको कूल शाखाहरुको

संख्या २९ वटा पुगेको छ । विगतमा शाखाहरुको विस्तार गरिए जसरी नै आउँदा दिनहरुमा पनि थप नयाँ शाखाहरु ग्रामीण तथा शहरी क्षेत्रमा विस्तार गर्दै लगेको छ ।

रूम्बा जिल्ला स्थित धनुषे शाखालाई गम्पिन शाखाको रूपमा परिचालन गरिएको छ । यस बैक प्रति उक्त क्षेत्रका वामिन्दारहरुले गरेको विश्वास र भरोसाका कारण उक्त गम्पिन शाखाले छोटो समयमा पनि राम्रो निक्षेप संकलन गर्न सफल भएको छ ।

गृहहरुको सुविधालाई मध्यनजर गर्दै दरबारमार्ग शाखालाई पुतलीसडकमा स्थानान्तरण गरिएको छ । त्यसैगरी, नयाँ सडक स्थित शाखालाई पनि गृहहरुलाई सुविधा हुने गरि नयाँ सडक स्थित जोगी कम्पलेक्समा सारिएको छ । यसरी दुवै शाखाहरुको स्थानान्तरण पश्चात बैक भित्र प्रवेश गर्ने गृहहरुको संख्यामा उल्लेखनीय वृद्धि भएको छ ।

समिक्षा वर्षमा बैकले गृहहरुलाई सहज तरिकाले रकम फिर्ताको सुविधाको लागि देशको विभिन्न क्षेत्रमा गरि ९ वटा स्थानमा एटिएम सेवा थप गरेको छ । यस किसिमको सेवा तथा अन्य सुविधाहरुमा बैकले आफ्ना पालिहाललाई आगामी दिनहरुमा समेत निरन्तरता प्रदान गर्नेछ । बैकको हालसम्ममा देशभरमा ३३ वटा एटिएमहरु संचालनमा रहेका छन् ।

भौतिक पुर्वाधार जस्तै सडक आदि नभएका दुर्गम ग्रामीण क्षेत्रका जनताहरुलाई समेत बैकिङ सुविधा प्रदान गर्ने उद्देश्यले बैकले शाखा रहित (ब्रान्चलेस) बैकिङ सेवा शुरु गरेको छ । जसबाट गृहहरुले आफ्नो घर दैलोमा नै वसी बैकिङ सुविधालाई उपयोग गर्दै आफूले अर्जित गरेको रकमलाई बैकिङ प्रणालीमा आबद्ध गर्न मीका पाएकोले बैकको प्रशंसा समेत गरेका छन् । संबन्धमा ए सम्म यस प्रकारको बैकिङ सेवालै देशका अन्य ग्रामीण क्षेत्र तथा बैकिङ सेवा नपुगेका र बैकिङ सेवा सपना नै हो भन्ने स्थानहरुमा पनि विस्तार गर्दै लगेको छ । बैकले त्यस्ता क्षेत्रका जनताहरुलाई उनीहरुको आवश्यकता बमोजिम सरल व्याज दरमा लघु वित्त कर्जा प्रदान समेत गरेको छ । यसरी बैकले स्थानीय ग्रामीण अर्थतन्त्रमा परिवर्तन ल्याउनका लागि ठूलो भूमिका खेलेको छ ।

यस बैक दुवई, दक्षिण कोरिया लगायतका देशहरुबाट विप्रेषण भित्र्याउने कार्यमा तदारकताका साथ लागेको छ । उक्त कार्यका लागि विदेशमा रहेका विभिन्न विप्रेषण कम्पनीहरुसंग सम्झौता गरेको छ, जसबाट विदेशमा रहेका व्यक्तिको नेपाल स्थित घर परिवारका सदस्यहरुलाई फाइदा पुगेको छ । मलेशियाबाट विप्रेषण भित्र्याउने कार्यमा थप सहयोग पुगोस भन्ने हेतुले बैकले सम्पर्क/प्रतिनिधि कार्यालय खोल्ने प्रयास समेत गरिरहेको छ ।

चालू बर्षको उपलब्धि :

बैकको चालू आर्थिक बर्षको प्रथम त्रैमास सम्मको प्रमुख वित्तीय भुलकहरु निम्नानुसार रहेको छ :

विवरणः	रु. हजारमा
कूल निक्षेप	२७,३५०,६१७
कूल कर्जा तथा सापट	२१,१९६,५११
कूल लगानी	४,०६२,०७६
कूल संचालन आमदानी	३४२,००४
कूल संचालन खर्च	१२९,३७४
संचालन मूनाफा	१९४,६८७
खुद मूनाफा/नोक्सान	१४२,७९३

भावी योजना:

ग्रामिण तथा शहरी क्षेत्रमा बैकको संजाल विस्तार गर्नु बैकको मुख्य लक्ष्य रहेको छ । संजाल विस्तार गर्ने क्रममा साना तथा मझौला कर्जा, लघुवित्त कर्जा, खुद्रा कर्जा आदि जस्ता कर्जाहरू उपयोग गर्ने ग्राहकहरूलाई लक्षित गरिने छ । बैकले सम्पूर्ण बैकिङ सेवाहरूको बारेमा सल्लाह दिने हेतुले हाले ववरमहल, नयाँ सडक र कान्तिपथ गरि ३ वटा शाखाहरूबाट वित्तीय सेवा सल्लाह (Financial Services Advisors) सेवा शुभारम्भ गरेको छ । यसबाट ग्राहक वर्गले एकै ठाउँबाट आफ्नो बैकिङ सेवा प्रतिको जिज्ञासाको समाधान पाउने छन् भन्ने विश्वास लिइएको छ । उक्त सेवा प्रदान गर्नका लागि मात्र बैकले निश्चित कर्मचारीको व्यवस्था समेत उपरोक्त तीन वटै शाखाहरूमा गरेको छ । यस मोडललाई विस्तार गरि भविष्यमा विस्तारै सबै शाखाहरूबाट सेवा दिने लक्ष्य बैकको रहेको छ ।

वि. सं. २०६९ साल देखि एनएमबि कल सेन्टरले आफ्नो कार्य गर्दै आएकोमा ग्राहक वर्गको बैकिङ जिज्ञासालाई फोनबाटै समाधान गर्ने लक्ष्यका साथ थप विस्तार गरिएको छ । ग्राहकले कुनै पनि शाखामा उपस्थित नभईकन केवल फोन गरेको भरमा मात्र वित्तीय आवश्यकता सम्बन्धि जिज्ञासाको समाधान गराउनका लागि तालिम प्राप्त दक्ष कर्मचारीको व्यवस्था बैकले गरेको छ ।

वट्टो विश्व व्यापिकरणका कारणले ग्राहक वर्गहरू बैकिङ सेवाहरूको सुचनाहरूलाई औलामा खेलाउन सक्ने होस भन्ने चाहान्छन् । जसलाई मध्यनजर गर्दै बैकले आफ्नो बैकिङ सफ्टवेयरलाई समेत विस्तार (upgrade) गर्दै लाने योजना बनाएको छ ।

राष्ट्रिय तथा अन्तर्राष्ट्रिय वित्तीय संस्थाहरूसँग रणनीतिक साफेदारको रूपमा काम गर्ने वा गान्ने/गामिने कार्यकालागि बैक प्रयासहरू गरेको छ ।

जोखिम व्यवस्थापनको परिधि :

बैकले जोखिम व्यवस्थापनका लागि आवश्यक नीति, कार्यविधिहरू बनाई लागु गरेको छ । जसको बारेमा जोखिम व्यवस्थापन गर्ने तहका कर्मचारीहरूलाई उचित तालिम समेत प्रदान गर्दै आएको छ । जोखिम व्यवस्थापनको लागि छुट्टै विभागहरूको गठन गरेको छ । जसले स्वतन्त्र रूपमा जोखिमलाई प्रभावकारी रूपमा नियन्त्रण गर्ने तथा व्यवस्थापन गर्ने कार्य गर्नुका साथै समय समयमा पुनरावलोकन पनि गर्दछ । प्रचलित नियम कानून, नेपाल राष्ट्र बैकद्वारा जारी गरिएका निर्देशनहरू, बैकको नीति तथा कार्यविधिहरू पालना भए नभएको कुराहरूलाई उक्त विभागले हेर्दै बैकभित्र संस्थागत सुशासन कायम राख्ने कार्य गर्दछ । बैकले जोखिम व्यवस्थापनका लागि आन्तरिक नियन्त्रण प्रणालीलाई प्रभावकारी रूपमा प्रयोग गर्दै आएको छ ।

बैकको व्यवसायिक रणनीतिहरू तथा बैकलाई आवश्यक रहेको महत्वपूर्ण नीतिहरू संचालक समितिबाट स्विकृत गराई लागु गरिएका छन् । जसका आधारमा बैक व्यवस्थापनले जोखिम व्यवस्थापनको कार्य गर्दै आएको छ । नेपाल राष्ट्र बैकबाट जारी निर्देशनमा व्यवस्था भए बमोजिम संचालक समितिको तहका लेखा परिक्षण समिति, जोखिम व्यवस्थापन समिति र मानव संसाधन समिति गरि तीन वटा समितिहरू गठन गरिएको छ । ती समितिहरूमा विषयगत नीतिहरू तथा विभिन्न जोखिमहरूका बारेमा पर्याप्त छलफल हुने गरेको र सोको बारेमा संचालक समितिलाई समेत जानकारी गराउने गरिएको छ । व्यवस्थापन तहमा उच्च व्यवस्थापन समिति, जोखिम व्यवस्थापन समिति, कर्जा जोखिम समिति, समिति तथा दायित्व समिति, मानव संसाधन नियुक्ति समिति, सूचना तथा प्रविधि

समिति तथा सुसासन समिति गरि ७ वटा समितिहरू रहेका छन् । यी समितिहरूले बैकको जोखिम व्यवस्थापन गर्नका लागि विभिन्न काम गर्दै आएका छन् । बैकका कर्मचारीहरूलाई शुरु दिनमा नै जोखिम व्यवस्थापनका बारेमा जानकारी गराउने गरिएको छ । बैकको जोखिम व्यवस्थापनलाई उच्च महत्व दिई आएको र बैकको विभिन्न नाराहरू मध्ये एउटा नारा (Values) "Be Prudent for Sustainable and Consistent Growth" समाविष्ट रहेको छ ।

सम्पत्ति शुद्धिकरण देशकै समेत चासोको विषय बनेको छ । बैकले सम्पत्ति शुद्धिकरण प्रक्रियाको कार्यान्वयनका लागि ठुलो प्रयास गरेको छ । त्यसको लागि बैकले आवश्यक लागत खर्चमा सफ्टवेयरको जडान गरी सम्पत्ति शुद्धिकरणको जोखिमलाई नियन्त्रण गर्ने प्रयास गरेको छ । उक्त सफ्टवेयरले उच्च जोखिम भएका व्यक्तिहरूको पहिचान गर्ने भएको हुनाले सम्पत्ति शुद्धिकरणका कार्यलाई शुरुवातमा नै नियन्त्रण गर्नमा यसले सहयोग गरेको छ । बैकका सबै विभागका कर्मचारीहरूलाई समेत सम्पत्ति शुद्धिकरणबाट हुने जोखिमका सम्बन्धमा आवश्यक तालिम दिईएको छ । त्यस्तै, ग्राहक पहिचान सम्बन्धी कार्यका लागि बैकले एउटा छुट्टै अधिकृत स्तरको कर्मचारीको नियुक्ति गरेको छ । यसबाट बैकले हाल बैकमा आवश्यक ग्राहकहरूको ग्राहक पहिचान सम्बन्धी विवरणलाई दुरुस्त पार्नमा उल्लेखनीय प्रगति हासिल गरेको छ र बैकले सम्पूर्ण ग्राहकको शतप्रतिशत विवरण हासिल गर्ने प्रयास गरेको छ ।

लेखा परीक्षण समिति :

बैकले नेपाल राष्ट्र बैकको निर्देशन बमोजिम गैर कार्यकारी सञ्चालकको संयोजकत्वमा थप एकजना गैर कार्यकारी सञ्चालक र अनुपालन तथा सञ्चालन विभागका प्रमुख सदस्य सचिव रहने गरी एउटा लेखा परीक्षण समितिको गठन गरेको छ । उक्त समितिले नेपाल राष्ट्र बैकले लेखा परीक्षण समितिको लागि तोकेको निर्देशनको परिधिभित्र रही आफ्नो कार्य सम्पादन गर्ने गरेको छ । आन्तरिक तथा बाह्य लेखा परीक्षकबाट प्राप्त प्रत्येक प्रतिवेदनका सम्बन्धमा लेखा परीक्षण समितिमा छलफल तथा पुनरावलोकन गरी सुधारको लागि आवश्यक निर्देशन दिने गरेको छ । समितिले लेखा परीक्षण कार्यबाट प्रत्येक जोखिमका क्षेत्रहरूलाई पहिचान गरी प्रतिवेदनमा सो को सम्बोधन भए नभएको भन्ने विषयमा विश्वस्त हुने गरेको छ । लेखा परीक्षकबाट प्राप्त भएको प्रतिवेदनलाई लेखा परीक्षण समितिमा छलफल तथा पुनरावलोकन गरी सञ्चालक समितिमा पेश गर्ने गरिएको छ ।

समिधा वर्षमा लेखा परीक्षण समितिको बैठक १५ पटक बसेको थियो । उक्त समितिको बैठकमा गैर कार्यकारी संचालकहरूलाई बैठक भत्ता वापत रु. २,७०,०००/- भुक्तानी गरिएको छ । सदस्य सचिवलाई बैठकमा उपस्थित भए वापत भत्ता प्रदान गर्ने गरिएको छैन ।

बैकको आन्तरिक लेखा परीक्षकमा वाध्य श्रोतबाट श्री जि.पि. राजवाहकलाई समिधा वर्षको दोस्रो त्रैमासिक सम्मका लागि नियुक्त गरिएको थियो । सो पश्चात बैकको कमप्लायन्स, संचालन जोखिम तथा लेखा परीक्षण विभागको मातहतमा रहने गरी आन्तरिक लेखा परीक्षण कार्यका लागि एक जना चार्टर्ड एकाउन्टेन्ट समेत रहने गरि दुई जना कर्मचारीहरूलाई नियुक्त गरिएको छ । सो कार्यका लागि चालू आ.व. मा आवश्यकता अनुसार जनशक्ती थप गरिदै लाने छ । बाध्य लेखा परीक्षकमा वित्त ३ वर्षदेखि श्री सुन्दर एण्ड कम्पनीले लेखा परीक्षणको कार्य गरिरहनु भएको छ ।

जोखिम व्यवस्थापन समिति :

एकजना गैर कार्यकारी सञ्चालकको संयोजकत्वमा बैकमा जोखिम व्यवस्थापन समितिको गठन गरिएको छ । लेखा परीक्षण समितिका संयोजकलाई जोखिम व्यवस्थापन समितिमा समेत सदस्यको रूपमा राखिएको छ । अन्य सदस्यहरूमा कर्जा जोखिम व्यवस्थापन प्रमुख, लेखा परीक्षण र अनुपालन विभाग प्रमुख र प्रमुख सञ्चालन अधिकृत रहेका छन् । व्यवस्थापन तहको जोखिम समितिले पहिचान गरेका जोखिमहरूमा छलफल गर्न नियमित रूपमा यस समितिको बैठक बस्ने गरेको छ । प्रत्येक त्रयमासमा कुनै संभावित जोखिमलाई भार परिक्षणको छलफल गरी त्यस सम्बन्धमा सञ्चालक समितिमा सिफारिश पेश गर्ने गरिएको छ । यस समितिमा खास गरी नेपाल राष्ट्र बैकबाट जारी भएको निर्देशनहरूमा हुने मुख्य परिवर्तनहरू तथा मौद्रिक नीतिमा भएका परिवर्तनहरूको कारणबाट बैकको रणनीतिमा तत्काल नै प्रभाव पार्न सक्ने भएकोले त्यस्ता विषयहरूमा यस समितिमा छलफल गर्ने गरिएको छ । त्यसै गरी यस समितिमा पुँजी कोष, तोलताको अवस्था, कर्जा निषेध अनुपात, बैकको जोखिम बहन क्षमता आदि मुख्य विषयहरूमा प्रायः छलफल गर्ने गरिएको छ ।

समिधा वर्षमा जोखिम व्यवस्थापन समितिको बैठक ९ पटक बसेको थियो र बैठकमा उपस्थित भए वापत गैर कार्यकारी सञ्चालकहरूलाई बैठक भत्ता वापत रु. १,५९,०००/- प्रदान गरिएको छ । समितिका अन्य सदस्यहरू बैकका कर्मचारी भएकाले बैठकमा उपस्थित भए वापत भत्ता प्रदान गर्ने गरिएको छैन ।

कर्मचारी सेवा सुविधा समिति :

एकजना गैर कार्यकारी सञ्चालकको संयोजकत्वमा कर्मचारी सेवा सुविधा समितिको गठन गरिएको छ । उक्त समितिमा प्रमुख कार्यकारी अधिकृत, नायव प्रमुख कार्यकारी अधिकृत, प्रमुख सञ्चालन अधिकृत सदस्यको रूपमा र मानव संसाधन विभागका प्रमुख सदस्य सचिवको रूपमा रहेका छन् । कर्मचारीहरूको सेवा सुविधा सम्बन्धी विनियमावली, कर्मचारी सम्बन्धी अन्य नीतिहरू र कर्मचारी उत्तराधिकारी योजना, कर्मचारीहरूको तलब भत्ता र संगठनात्मक संरचना आदि विषयहरूमा यस समितिमा छलफल गर्ने गरिएको छ ।

समिधा वर्षमा कर्मचारी सेवा सुविधा समितिको बैठक ५ पटक बसेको थियो र बैठकमा उपस्थित भए वापत गैर कार्यकारी सञ्चालकहरूलाई बैठक भत्ता वापत रु. ६३,०००/- प्रदान गरिएको छ । समितिका अन्य सदस्यहरू बैकका कर्मचारी भएकाले बैठकमा उपस्थित भए वापत भत्ता प्रदान गर्ने गरिएको छैन ।

संस्थागत सुशासन :

संस्थागत सुशासनले संस्थाको नीतिगत तथा व्यवहारीक पक्षलाई बलियो बनाई संस्थाको सम्पूर्ण विकासमा मद्दत पुऱ्याउने भएकोले यसको विशेष महत्व रहेको छ । बैकको स्थिर संस्थागत सुशासनका कारणले उच्च स्तरको सेवा प्रदान गर्न तथा उचित प्रतिफल हासिल गर्न यस बैक सफल भएको छ । बैकमा स्पष्ट तवरले संस्थागत सुशासन कायम गरिएको छ । जसले बैकसँग आवद्ध सम्पूर्ण पक्षहरूलाई यस कुरामा विश्वस्त राखेको छ । बैकले नैतिक मूल्य र मान्यताका साथै प्रचलित कानूनको अधिनमा रही आफ्नो कार्य सम्पादन गर्ने गरेको छ ।

संस्थागत सुशासनलाई अझ बढी प्रभावकारी बनाउनका लागि प्रमुख कार्यकारी अधिकृतको नेतृत्वमा संस्थागत सुशासन समितिको गठन

गरिएको छ । जसमा मानव संसाधन विभागका प्रमुख तथा अनुपालन विभागका प्रमुख क्रमशः सदस्य तथा सदस्य सचिव रहेका छन् । समितिले नियमित रूपमा बैकको संस्थागत सुशासनका तथा सोको संभावित उल्लंघनलाई रोक्ने उपायका सम्बन्धमा छलफल तथा विश्लेषण गर्ने गरेको छ ।

औद्योगिक तथा व्यवसायीक सम्बन्ध :

बैकले देश भित्रका प्राय सबै बैकहरूसँग उचित व्यावसायीक सम्बन्ध कायम गरेको छ । बैकको प्रमुख कार्यकारी अधिकृत नेपाल बैकर्स संघको उपाध्यक्ष समेत हुनुहुन्छ । बैकसँग आवद्ध ग्राहकहरूलाई छिटो छरितो र प्रभावकारी सेवा उपलब्ध गराउनका लागि बैकले १०० वटा भन्दा बढी विदेशी बैकहरूसँग सम्बन्ध गाँसेको छ ।

संस्थागत सामाजिक उत्तरदायित्व :

सामाजिक उत्तरदायित्व अन्तर्गत बैकले सांस्कृतिक सम्पदाको संरक्षण गर्न कार्यमा प्रमुख भूमिका निर्वाह गरेको छ । संस्थागत सामाजिक उत्तरदायित्व अन्तर्गत बैकले दुईवटा कार्यलाई निरन्तरता दिई आएको छ । जसमा काठमाण्डौं लगायत देशका विभिन्न स्कूलहरूमा आयोजना गरिने सांस्कृतिक पेपिङ्ग प्रतियोगिता (Heritage Painting Competition) र सांस्कृतिक ग्याली (Heritage Walkathon) पर्छन् । यस्ता कार्यक्रमहरूमा सहभागि हुनेहरूको संख्या निरन्तर बृद्धि हुँदै गएको छ साथै बैकका ग्राहकहरू कर्मचारीहरू तथा बैकसँग सम्बन्धित सबै व्यक्तिको माफ लोकप्रिय बनेको छ । यस्ता कार्यक्रमहरूको सम्पदा संरक्षणमा महत्वपूर्ण भूमिका रहि आएको छ । बैकले आगामी दिनहरूमा समेत यस प्रतियोगितालाई वार्षिक कार्यक्रमको रूपमा निरन्तरता दिने सोचाई राखेको छ ।

संस्थागत सामाजिक उत्तरदायित्व अन्तर्गतका क्रियाकलापहरू बैकले काठमाण्डौं उपत्यकामा मात्र सिमित नराखी बैकको शाखाहरू भएका सबै ठाउँहरूमा गर्दै आइएको छ । धरान स्थित भानुचौमामा रहेको भानुभक्तको सालिकमा गरिएको रंगरोगन, ढोटी स्थित शैलेश्वरी मन्दिरको प्राङ्गणमा बनाईएको खानेपानी टंकी र शौचालय, वृटवल शाखाका कर्मचारीहरूले दुर्गा मन्दिरमा गरेको सरसफाई, विर्तामोड शाखाका कर्मचारीहरूले विर्तामोड बजारमा गरेको सरसफाईका साथै सो सम्बन्धित जनचेतना फैलाउने कार्य, भद्रकाली मन्दिर सरसफाई, हरेक वर्ष थापाथली स्थित गोरखनाथको मन्दिरमा गरिने रंग रोगन र सोलार वती राखिएको कार्य आदि देश भरी छरिएर रहेका स्थानहरूमा भए गरिएका उदाहरणहरू हुन् ।

त्यसैगरी, नेपालको पश्चिमी क्षेत्रमा आएको वाढीवाट षडित भएका घर परिवारलाई १/१ वीरा चामल तथा अन्य खास सामग्री वितरण गरिएको थियो । यस कार्यमा बैकका कर्मचारीहरू स्वयं षडित गाउँघरमा गई सम्बन्धित घर परिवारलाई खाद्यान्न हस्तान्तरण गरेका थिए ।

त्यस्तै बैकले नेपालको ए डिभिजनको मछिन्द्र फुटबल क्लबलाई पनि प्रायोजन गरेर फुटबल खेलको विकास र खेलाडीहरूलाई प्रोत्साहन गर्ने कार्यमा सहयोग पुऱ्याएको छ । बैकले आगामी दिनहरूमा पनि सामाजिक संस्थागत उत्तरदायित्व अन्तर्गतका क्रियाकलापहरूलाई थप शसक्त रूपमा अगाडी बढाउँदै लैजाने छ ।

सञ्चालक समितिमा भएको परिवर्तन :

समिधा वर्षमा रिक्त संस्थापक संचालक सदस्य एक पदमा श्री पवन कुमार गोल्याण नियुक्त हुनु भई नीजलाई संचालक समितिको अध्यक्ष पदमा नियुक्ती गरिएको छ । संचालक श्री नन्द किशोर राठीले अध्यक्षको

पदबाट राजीनामा गरी संचालकमा रहनु भएको छ। सर्वसाधारण शेयरधनीहरूको पदावधि समाप्त भएकोले निर्वाचन भई निर्बिरोध ३ जना सर्वसाधारण शेयरधनीहरूका तर्फबाट संचालकमा श्री हरिश्चन्द्र सुवेदी, श्री कमलेश कुमार अग्रवाल र श्री नेपाल भुषण चंद्र नियुक्त हुनुभएको छ।

समिक्षा वर्षमा संचालक समितिको बैठक जम्मा १८ पटक बसेको छ र उक्त बैठकमा उपस्थित भए बापत सञ्चालकहरूलाई जम्मा रु. १,१७,०००/- भन्दा बापत प्रदान गरिएको छ।

सञ्चालकहरूले ग्रहण गरेको संस्थापक शेयरको विवरण :

श्री पवन कुमार गोल्याण (अध्यक्ष)	५७८,२७० किता
श्री नन्द विश्वार राठी	७७३,८५७ किता
श्री मनिष जैन	४२,१६२ किता
श्री टि.पुराहरण सि.पि.रामाकृष्णन (यंग लियन रियल्टीको तर्फबाट)	१,८८२,१७६ किता
श्री राजेन्द्र काफ्ले (कर्मचारी संघय कोषको तर्फबाट)	१,६५२,६५० किता

व्यवस्थापन समूह :

बैंकको व्यवस्थापन समूहको नेतृत्व प्रमुख कार्यकारी अधिकृत श्री उपेन्द्र पौडेलले गर्नुभएको छ। २८ वर्ष लामो बैकिङ अनुभव संगाल्नु भएका श्री पौडेलको कार्यकारी व्यवस्थापन समूहमा देहायका पदाधिकारीहरू रहनु भई उहाँलाई सहयोग पुऱ्याउनु भएको छ।

श्री सुनिल के.सी.	नायब प्रमुख कार्यकारी अधिकृत
श्री प्रदीप प्रधान	प्रमुख सञ्चालन अधिकृत
श्री सुमन शर्मा	प्रमुख, कर्जा जोखिम व्यवस्थापन
श्री विजय गिरी	प्रमुख, संस्थागत सम्बन्ध
श्री शवनम लिम्बु जोशी	प्रमुख, मानव संसाधन
श्री प्रमोद दाहाल	प्रमुख, अनुपालन, सञ्चालन जोखिम र लेखा परीक्षण

सहायक कम्पनी :

बैंकले इन्भेस्टमेण्ट बैकिङ क्रियाकलापलाई निरन्तरता दिनका लागि बैंकको पूर्ण स्वामित्वमा रहने गरी रु. १० करोड पुँजी लगानी गरी सहायक कम्पनीको रूपमा एनएमबि क्यापिटल लिमिटेडको स्थापना गरेको छ। समिक्षा वर्षमा सहायक कम्पनीले विगतको तुलनामा २९२ प्रतिशत वृद्धि गरि कूल रु. २ करोड ३७ लाख खर्च मुनाफा आर्जन गरेको छ। सहायक कम्पनीले चालु वर्षमा रु. ६० करोडको सामूहिक लगानीकोष निष्कासन गरेकोमा त्यसमा ३ गुणा भन्दा बढी आवेदन परेको थियो।

मर्जर सम्बन्धी :

यहाँहरूको बैंकले बजारको पहुँचलाई बढाउन र पुँजीको आधारलाई बृद्धि गर्नका लागि पूर्वाञ्चल क्षेत्रमा एक सफल बैंकको रूपमा परिचित पाथिभरा विकास बैंक लि. र पश्चिमाञ्चल क्षेत्रमा आफ्नो एक अलग पहिचान बनाउन सफल भएको भूकूटी विकास बैंक लि.संग गाम्ने/गामिने कार्यका लागि हालै मात्र एक सम्झौतापत्रमा हस्ताक्षर भएको छ। जसबाट बैंकको

समग्र विकासमा टेवा पुग्नेछ र भविष्यमा नेपालकै अप्रतिम बैकहरूको सूचीमा यहाँहरूको यस बैंक पनि पुग्नेछ भन्ने विश्वास लिएका छौं। बैंकको १६औं वार्षिक साधारण सभाले दिएको अख्तियारी बमोजिम मर्जरको शुरुवात हामीले गरिसकेका छौं। जसलाई सम्पूर्ण शेयरधनीमहानुभावहरूले सकारात्मक रूपमा लिनु हुनेछ भन्ने कुरामा हामी विश्वस्त छौं।

जफत गरिएको शेयरको विवरण :

समिक्षा वर्षमा बैंकले कुनैपनि शेयर जफत गरेको छैन।

सञ्चालक, प्रमुख कार्यकारी अधिकृत, आधारभूत शेयरधनी वा तिनका नजिकका नातेदार वा निजहरूसँग सम्बन्धित कुनै फर्म कम्पनी संस्थाले बैंकलाई बुझाउन बाँकी रहेको रकम :

१. सिटी रियल होमस प्रा.लि. रु. ६३,०००,०००

शेयरधनीबाट बुझिलिन बाँकी रहेको लामांश रकम :

बैंकले हालसम्म घोषणा गरेको लामांश रकममध्ये शेयरधनीबाट बुझिलिन बाँकी रकम रु. ३२,४६२,३४२ रहेको छ। लामांश रकम बुझिलिन आउनका लागि शेयरधनीहरूको जानकारीका लागि राष्ट्रिय दैनिकमा सूचना प्रकाशित गरिएको र बैंकको वेबसाइटमा समेत सूचना राखिएको छ।

दफा १४१ बमोजिम खरीद/बिक्री गरिएको सम्पत्तिको विवरण :

समिक्षा वर्षमा यस दफा बमोजिम कुनैपनि सम्पत्ति खरीद वा बिक्री गरिएको छैन।

धन्यवाद ज्ञापन :

सभामा उपस्थित सम्पूर्ण शेयरधनी महानुभावहरू, बैंकका ग्राहक सदस्यहरूलाई आफ्नो प्रार्थमिकताको रूपमा यस बैंकलाई छनौट गर्नुभएकोमा सञ्चालक समितिको तर्फबाट यहाँहरूलाई हार्दिक धन्यवाद दिन चाहन्छु। त्यसैगरी बैंकसँग आवद्ध सम्पूर्ण पक्षहरू तथा ग्राहक महानुभावहरूलाई गुणस्तरीय र उच्च सेवा प्रदान गरी बैंकको वित्तीय नतिजामा प्रत्येक वर्ष उल्लेखनिय प्रगति हासिल गर्नमा सहयोग पुऱ्याउनु हुने व्यवस्थापन पक्ष तथा सम्पूर्ण कर्मचारीहरूलाई विशेष धन्यवाद दिन चाहन्छु।

धन्यवाद।

पवन कुमार गोल्याण

अध्यक्ष

मिति २०११/८/१२

कम्पनी ऐन, २०६३ को दफा १०९ उपदफा ४ बमोजिमको विवरण

क. विगत वर्षको कारोबारको सिंहावलोकन: यस सम्बन्धमा सञ्चालक समितिको प्रतिवेदनमा विस्तृत जानकारी प्रस्तुत गरिएको छ।

ख. राष्ट्रिय तथा अन्तर्राष्ट्रिय परिस्थिति र यसका प्रभावहरू (श्रोत: मौखिक नीति) : यस सम्बन्धमा सञ्चालक समितिको प्रतिवेदनमा विस्तृत विवरण प्रस्तुत गरिएको छ।

ग. प्रतिवेदन तयार भएको मिति सम्म चालु वर्षको उपलब्धि र भविष्यमा गर्नुपर्ने कुराको सम्बन्धमा समितिको धारणा: यस सम्बन्धमा सञ्चालक समितिको प्रतिवेदनमा विस्तृत जानकारी प्रस्तुत गरिएको छ।

घ. कम्पनीको औद्योगिक वा व्यावसायिक सम्बन्ध: बैंकको व्यवसायिक सम्बन्धमा सञ्चालक समितिको प्रतिवेदनमा विस्तृत जानकारी प्रस्तुत गरिएको छ।

ङ. सञ्चालक समितिमा भएको हेरफेर र सोको कारण: प्रतिवेदन आ.व.०७०/७१ मा रिक्त संस्थापक संचालक सदस्य एक पदमा श्री पवन कुमार गोल्याण नियुक्त हुनु भई नीजलाई संचालक समितिको अध्यक्ष पदमा नियुक्ती गरिएको। संचालक श्री नन्द विश्वार राठीले अध्यक्षको पदबाट राजीनामा गरी संचालकमा रहनु भएको। सर्वसाधारण शेयरधनीहरूको पदावधि समाप्त भएकोले निर्वाचन भई निर्बिरोध ३ जना सर्वसाधारण शेयरधनीहरूका तर्फबाट संचालकमा नियुक्त हुनुभएको श्री हरिश्चन्द्र सुवेदी, श्री कमलेश कुमार अग्रवाल र श्री नेपाल भुषण चंद्र।

च. बैंकको कारोबारलाई असर पार्ने निम्न मुख्य समस्या र चुनौतिहरू पहिचान गरिएका छन्:

- विदेशी विनिमयको परिवर्तनले हुनसक्ने कारोबारको सम्भावित जोखिम
- देशको आर्थिक, मौखिक तथा वित्तिय निति परिवर्तनबाट हुनसक्ने सम्भावित जोखिम
- सूचना प्रविधिको निरन्तर विकाससँग सँगै उपयुक्त प्रविधिको छनौटको चुनौति
- देशको आर्थिक तथा राजनैतिक कारणबाट देशको दक्ष जनशक्ति विदेश पलायनबाट दक्ष जनशक्तिको अभावबाट हुनसक्ने जोखिम
- बढ्दो प्रतिस्पर्धा वाट हुनसक्ने सम्भावित जोखिम
- तरलता घटबढबाट हुने ब्याजदर परिवर्तनले हुनसक्ने सम्भावित जोखिम
- घरजग्गा कारोबारको सिधिलताबाट देशको अर्थतन्त्रमा परेको नकारात्मक प्रभाव वाट हुनसक्ने सम्भावित जोखिम

छ. लेखापरीक्षण प्रतिवेदनमा कुनै कैफियत उल्लेख भएको भए सोउपर सञ्चालक समितिको प्रतिक्रिया: आ.व. २०७०/७१ को लेखापरीक्षण प्रतिवेदनमा बैकिङ कारोबारका शिलशिलामा हुने सामान्य कैफियतहरू बाहेक अन्य र गम्भिर प्रकृतिका कैफियत नरहेको जानकारी गराउन चाहन्छौं। उक्त कैफियतहरू उपर सञ्चालक समितिको ध्यानाकर्षण भएको र सुधारात्मक कदमहरू चाल्न आवश्यक प्रवृत्ति पनि गरिएको छ।

ज. लामांश बांडफांड गर्न सिफारिस गरिएको रकम: प्रतिवेदन आ.व. मा २०% योनस शेयर र १.०५% नगद लामांश घोषणा गरीएको जानकारी गराउँदछौं।

झ. शेयर जफत भएको भए जफत भएको शेयर संख्या, त्यस्तो शेयरको अस्तित्व मूल्य, त्यस्तो शेयर जफत हुनुभन्दा अगावै सोचावत कम्पनीले प्राप्त गरेको जम्मा रकम र त्यस्तो शेयर जफत भएपछि सो शेयर बिक्री गरी कम्पनीले प्राप्त गरेको रकम तथा जफत भएको शेयरबाट रकम फिर्ता

गरेको भए सोको विवरण : प्रतिवेदन आ. व. मा बैंकले कुनै पनि शेयर जफत नगरेको जानकारी गराउँदछौं।

ञ. विगत आर्थिक वर्षमा कम्पनी र यसको सहायक कम्पनीको कारोबारको प्रगति र सो आर्थिक वर्षको अन्तमा रहेको स्थितिको पुनरावलोकन: बैंक र यसको सहायक कम्पनीको प्रतिवेदन वर्षमा गरेको प्रगति सम्बन्धमा यसै प्रतिवेदनको विभिन्न बुँदा अन्तर्गत प्रस्तुत गरिएको छ।

ट. कम्पनी तथा त्यसको सहायक कम्पनीले आर्थिक वर्षमा सम्पन्न गरेको प्रमुख कारोबारहरू र सो अवधिमा कम्पनीको कारोबारमा आएको कुनै महत्वपूर्ण परिवर्तन: बैंक र यसको सहायक कम्पनीको प्रतिवेदन वर्षमा सम्पन्न गरेको कारोबारको सम्बन्धमा यसै प्रतिवेदनको विभिन्न बुँदा अन्तर्गत विस्तृत विवरण प्रस्तुत गरिएको छ।

ड. विगत आर्थिक वर्षमा कम्पनीको आधारभूत शेयरधनीहरूले कम्पनीलाई उपलब्ध गराएको जानकारी: बैंकका आधारभूत शेयरधनीहरूले प्रतिवेदन अवधिमा बैंकलाई कुनै जानकारी उपलब्ध गराउनु भएको छैन।

ड. विगत आर्थिक वर्षमा कम्पनीका सञ्चालक तथा पदाधिकारीहरूले लिएको शेयरको स्वमित्वको विवरण र कम्पनीको शेयर कारोबारमा निजहरू संलग्न रहेको भए सो सम्बन्धमा निजहरूबाट कम्पनीले प्राप्त गरेको जानकारी: स्वामित्वमा परिवर्तन भएको छैन।

ढ. विगत आर्थिक वर्षमा कम्पनीसँग सम्बन्धित सम्झौताहरूमा कुनै सञ्चालक तथा निजको नजिकको नातेदारको व्यक्तिगत स्वार्थको बारेमा उपलब्ध गराईएको जानकारीको ब्यहोरा: केहि नभएको।

ण. कम्पनीले आफ्नो शेयर आफैले खरिद गरेको भए त्यसरी आफ्नो शेयर खरिद गर्नुको कारण, त्यस्तो शेयरको संख्या र अस्तित्व मूल्य तथा त्यसरी शेयर खरिद गरेबापत कम्पनीले भुक्तानी गरेको रकम: बैंकले प्रतिवेदन आ. व. मा आफ्नो शेयर आफैले खरीद गरेको छैन।

त. आन्तरिक नियन्त्रण प्रणाली भए वा नभएको र भएको भए सोको विस्तृत विवरण: बैंकमा आन्तरिक नियन्त्रण प्रणाली रहेको छ जसको विस्तृत विवरण सञ्चालक समितिको प्रतिवेदनमा उल्लेख गरिएको छ।

थ. वित्तग आर्थिक वर्षको कूल व्यवस्थापन खर्चको विवरण: प्रतिवेदन आ.व. मा कर्मचारी खर्च रु १४९,१९६,९०७ र कार्यालय सञ्चालन खर्च रु २५१,३७६,९६१ रहेको छ।

द. लेखापरीक्षण समितिका सदस्यहरूको नामावली, निजहरूले प्राप्त गरेको पारिश्रमिक, भत्ता तथा सुविधा, सो समितिले गरेको काम कारवाहीको विवरण र सो समितिले कुनै सुझाव दिएको भए सोको विवरण:

प्रतिवेदन आ. व. मा लेखापरीक्षण समितिका सदस्यहरूको नामावली :

१. श्री हरिश्चन्द्र सुवेदी - सयोजक
२. श्री जिवनमान जोशी - सदस्य
३. श्री प्रमोद दाहाल - सदस्य सचिव

लेखापरीक्षण समितिका सदस्यसचिव बाहेक अध्यक्ष र सदस्यलाई प्रत्येक बैठकका लागि बैठक भत्ता रु ९,०००/- भन्दा प्रदान गरिएको छ। समितिले बैंकको आन्तरिक लेखापरीक्षण प्रतिवेदन उपर दर्शाईएका

कैफियतहरूको विश्लेषण गरी आन्तरिक नियन्त्रण तथा त्यसको प्रभावकारितावारे समीक्षा गर्ने गर्छ। साथै आन्तरिक लेखापरीक्षणको सिलसिलामा देखिएका गहन कैफियत भए त्यसको सिफारिस सहित संचालक समितिलाई जानकारी दिने गर्छ। प्रतिवेदन आ. व. मा सो समितिको १५ वटा बैठक बसेको थियो।

घ. सञ्चालक, प्रबन्ध सञ्चालक, कार्यकारी प्रमुख, कम्पनीका आधारभूत शेयरधनी वा निजको नजिकका नातेदार वा निज संलग्न रहेको फर्म, कम्पनी वा संगठित संस्थाले कम्पनीलाई कुनै रकम बुझाउन बाकी भए सो कुरा:

संचालकको नजिकका नातेदार तथा निजहरूका कम्पनीलाई दिइएको ऋणको आ.व.२०७०/७१ मा बाँकी रकम	
१ सिटी रियल होम्स प्रा.लि.	६३,०००,०००.००

न. सञ्चालक, प्रबन्ध सञ्चालक, कार्यकारी प्रमुख तथा पदाधिकारीहरूलाई भुक्तानी गरिएको पारिश्रमिक, भत्ता तथा सुविधाको रकम: प्रमुख कार्यकारी अधिकृतको हकमा निजको पारिश्रमिक तथा सुविधा सञ्चालक समितिले तोके बमोजिम र सञ्चालकहरूको बैठक भत्ता तथा सुविधा नियमावलीमा व्यवस्था भएबमोजिम निम्नानुसार प्रदान गर्ने गरिएको छ:

ओहोधा	पारिश्रमिक	भत्ता/सुविधा
अध्यक्ष	-	रु. १०,००० प्रति बैठक
सञ्चालक	-	रु. ९,००० प्रति बैठक

सुविधा : साथै सबै सञ्चालकहरूलाई बैंकको कामको सिलसिलामा स्वदेश तथा विदेश भ्रमण गर्दा होटल सुविधा वापतको खर्च, दैनिक खाना खर्च र अन्य खर्च नियमावलीमा व्यवस्था भएबमोजिम हुनेछ। बैंकको १८औं वार्षिक साधारण सभाले ४ पौष २०७० मा स्वीकृत गरे अनुसार संचालकहरूलाई टेलिफोन, पत्रपत्रिका तथा मोबाइलको खर्च वापत प्रति महिना रु.८,००० प्रदान गर्ने गरिएको छ। चालु आ.व.मा यस अन्तर्गत जम्मा रु.४५,७९,७८८ प्रदान गरिएको छ।

प्रमुख कार्यकारी अधिकृत	रु. १४,१५०,२६०	नियम बमोजिम प्रदान गरिने सुविधाहरू (जस्तै : सञ्चयकोष, औषधोपचार, सवारीसाधन सुविधा, मोबाइल फोनको भुक्तानी सुविधा तथा बोनस ऐन बमोजिमको बोनस ईत्यादी)
बैंकको अन्य पदाधिकारी (वरिष्ठ प्रबन्धक वा सौभन्दा उच्चपदस्थ पदाधिकारी तर प्रमुख कार्यकारी अधिकृत बाहेक)	रु. २४,३९०,५६४	नियम बमोजिम प्रदान गरिने सुविधाहरू (जस्तै : सञ्चयकोष, औषधोपचार, सवारीसाधन सुविधा, मोबाइल फोनको भुक्तानी सुविधा तथा बोनस ऐन बमोजिमको बोनस ईत्यादी)

प. शेयरधनीहरूले बुझिलिन बाकी रहेको लाभांशको रकम: आदरणीय शेयरधनी महानुभावहरूले यस बैंकमा गर्नुभएको शेयर लगानीमा भएको प्रतिफल वापतको बैंकको मुनाफाबाट वितरण गरेको आ.व. २०५७/५८, २०५८/५९, २०५९/६०, २०६०/६१, २०६३/६४, २०६६/६७, र २०६७/६८ र २०६९/७० को घोषित नगद लाभांश रकममध्ये २०७१ आषाढ मसान्तसम्म भुक्तानी बुझिलिन बाँकी रकम रु ३२,४६२,३४२ रहेको छ। यस सम्बन्धमा, शेयरधनीहरूको जानकारीका लागि बैंकले सो सम्बन्धी सूचना राष्ट्रिय दैनिकमा प्रकाशन गर्नुका साथै बैंकको वेबसाइटमा गई हेर्न सकिने व्यवस्था गरिएको छ।

फ. दफा १४१ बमोजिम सम्पत्ति खरीद वा बिक्री गरेको कुराको विवरण: प्रतिवेदन वर्षमा त्यस्तो खरीद वा बिक्री नभएको।

ब. दफा १७५ बमोजिम सम्बद्ध कम्पनी बीच भएको कारोवारको विवरण: बैंकको सहायक कम्पनी एनएमबि क्यापिटल लिमिटेडसंग प्रतिवेदन आ.व. मा देहाय बमोजिमको आर्थिक कारोवार भएको जानकारी गराउँदछौं।

सहायक कम्पनीलाई प्रदान गरिएको सेवाको किसिम	विवरण	बैंकको आम्दानी	बैंकको खर्च
व्यवस्थापन सेवा	प्राविधिक तथा संचालन सेवा प्रदान गर्न एनएमबी बैंक तथा एनएमबी क्यापिटल लिमिटेड व्यवस्थापन सेवा करार वापतको भुक्तानी	२.४०	
विविध प्रशासनिक सेवा	भांडा वापतको भुक्तानी	१.८८	
एनएमबी क्यापिटलबाट स्वीकार गरेको निक्षेप	निक्षेपमा प्रदान गरिएको ब्याज रकम		११.०१
लाभांश आय	आ.व.२०६९/७०	५.००	
शेयर रजिष्ट्रार	एनएमबी बैंकको शेयर रजिष्ट्रार कार्य वापतको भुक्तानी		०.३५

भ. कम्पनी ऐन तथा प्रचलित कानून बमोजिम सञ्चालक समितिको प्रतिवेदनमा खुलाउनु पर्ने अन्य कुराहरू सो प्रतिवेदनमा उल्लेख भइसकेको छ।

सहायक कम्पनी : एनएमबि क्यापिटल लिमिटेड

यस बैंकको पूर्ण स्वामित्वमा सहायक कम्पनीको रूपमा २०६७ आश्विन १ गतेबाट सञ्चालनमा आएको सहायक कम्पनी एनएमबि क्यापिटल लिमिटेडले शेयर निष्काशन, शेयर रजिष्ट्रार सेवा, प्रत्याभूति सेवा, लगानी व्यवस्थापन लगायतका धितोपत्र सम्बन्धी कार्यहरू गर्दै आईरहेको छ। विभिन्न शेयर रजिष्ट्रार सेवा प्रदायक कम्पनी तथा धितोपत्रको निष्काशनको सेवा प्रदान गर्ने कम्पनी तथा तिनका शेयरधनीहरूलाई उत्कृष्ट र गुणस्तरीय सेवा प्रदान गर्ने उद्देश्यलाई सहायक कम्पनीले विशेष महत्त्वका साथ अवलम्बन गरेको छ। मुख्य कम्पनी एनएमबि बैंक कोष प्रवर्द्धक भई सञ्चालनको तयारीमा रहेको सामूहिक लगानी कोष योजनाको चालुवर्षमा नेपाल धितोपत्र बोर्डबाट स्वीकृती प्राप्त गरी सहायक कम्पनीले योजना व्यवस्थापकको रूपमा कार्य गरी आश्विनको पहिलो सातामा सो योजनाको निष्काशनको कार्य सम्पन्न गरी वाँडफाँड समेत गरिसकेको छ। सामूहिक लगानी कोष योजनाको सञ्चालन भएबाट सहायक कम्पनीको कार्यक्षेत्रमा एउटा नयाँ अध्याय थप भई कम्पनीले एउटा नयाँ क्षेत्रमा आफुलाई प्रवेश गराएको छ। यसबाट सहायक कम्पनीको कारोवारमा वृद्धि हुन गई उल्लेख्य प्रगति हासिल गर्ने अपेक्षा गरिएको छ। चालु वर्षदेखि सिडिएसको पूर्ण कार्यान्वयन हुने भएकाले सहायक कम्पनीले सो को आवश्यक तयारी पुरा गरी ग्राहकहरूको खाता खोल्ने कार्यको शुरुवात गरिसकेको छ। यसबाट धितोपत्रको कारोवारमा सहज हुनुका साथै छिटो सेवा प्रदान गर्न सकिने भएको छ। पछिल्लो समयमा आएर सहायक कम्पनीले नियमित कार्यहरूको अलावा नयाँ नयाँ क्षेत्रहरूमा समेत सेवाको विविधिकरण गर्दै आफ्नो कार्यक्षेत्रको दायरालाई फराकिलो बनाउँदै लगेको छ।

संमिक्षा वर्षमा सहायक कम्पनीको उपलब्धीलाई हेर्ने हो भने विगतको तुलनामा अपेक्षाकृत प्रगति हासिल गरेको छ। धितोपत्रको निष्काशन र व्यवस्थापनमा सहायक कम्पनीले आफ्नो क्षमता र दक्षताको उच्चतम उपयोग गरी निष्काशन कम्पनीहरूबाट प्राप्त जिम्मेवारीलाई समयमा नै सम्पन्न गर्ने गरेको छ। दक्ष व्यवस्थापन र सक्षम कर्मचारीहरूको व्यवस्थापनबाट नै अहिलेसम्मकै उच्च मुनाफा आर्जन गर्न सहायक कम्पनी सफल भएको छ। हालमा सहायक कम्पनीले नयाँ नयाँ क्षेत्रका कार्यहरूमा समेत आफ्नो क्षमता र अनुभवलाई प्रस्तुत गर्दै व्यवसायीक सम्बन्धलाई विस्तार गर्दै लगेको छ। यस प्रकार मुख्य कम्पनीबाट विगतमा शेयर निष्काशन तथा शेयर रजिष्ट्रार सेवा सम्बन्धी कार्य गर्दै आईरहेकोमा सहायक कम्पनीको स्थापना पछि यस कम्पनीले मुख्य कम्पनीको गरिमालाई कायम राख्दै पूँजी वजारमा मर्चेण्ट बैङ्कको रूपमा आफ्नो छुट्टै पहिचान बनाउन सफल भएको छ।

सहायक कम्पनीको समितिमा अनुज अग्रवाल अध्यक्ष र पशुपति मुरारका तथा प्रदिप प्रधान सञ्चालक गरी ३ जना कायम रहनु भएको छ भने प्रमुख कार्यकारी अधिकृतको रूपमा श्री श्रीजेश घिमिरे रहनुभएको छ। अन्य व्यवस्थापकीय तहमा १ जना प्रमुख प्रबन्धक र ६ जना अधिकृत स्तरका कर्मचारीहरू कार्यरत रहेका छन्। हालसम्म सहायक कम्पनीको कार्यालय एनएमबि बैंकको भवनको चौथो तलामा रहेको छ।

संमिक्षा वर्षमा यस कम्पनीले हासिल गरेको उपलब्धीहरूलाई तुलनात्मक रूपमा निम्नानुसार तालिकामा प्रस्तुत गरिएको छ।

विवरण	आ.व. २०६९/७०	आ.व. २०७०/७१
प्राथमिक शेयर निष्काशन (संख्या)	५	४
डिभेन्चरको निष्काशन संख्या	२	१
हकप्रद शेयर निष्काशन (संख्या)	२	७
हकप्रद शेयरको लिलाम वढावढ (संख्या)	१	६
प्राथमिक शेयर निष्काशन सम्झौता (संख्या)	४	२
हकप्रद शेयर निष्काशन सम्झौता (संख्या)	४	२
यस आ.व. सम्मको शेयर रजिष्ट्रार (संख्या)	१४	१८
कुल आम्दानी (रु. हजारमा)	२३,०७९	५०,९६५
कुल व्यवस्थापन खर्च (रु. हजारमा)	१४,०३७	१६,१६६
कुल सञ्चालन मुनाफा (रु. हजारमा)	९,०२९	३४,७९९
बोनस तथा आयकर व्यवस्था (स्थगन कर समायोजन समेत) (रु. हजारमा)	२,९९१	११,०५९
खुद मुनाफा (रु. हजारमा)	६,०४८	२३,७४०
प्रस्तावित लाभांश व्यवस्था (रु. हजारमा)	५,२६३	८,४१८
सञ्चित मुनाफा (बासलातमा सारेको)	२,२५३	१७,५२५

एनएमबि क्यापिटल लिमिटेडको आ.व. २०७०/७१ - वासलात

(रु. हजारमा)

शेयर पूँजी तथा दायित्व	चालु वर्ष (रु.)	गत वर्ष (रु.)
१. शेयर पूँजी	१००,०००	१००,०००
२. जगेडा तथा कोषहरू	१७,५७५	२,२५३
३. भुक्तानी विनपने दायित्वहरू	१,१६९,७३४	२३०,२५२
४. प्रस्तावित तथा भुक्तानी दिन बाँकी लाभमांश	८,४१८	५,२६३
५. आयकर दायित्व	-	-
६. अन्य चालु दायित्व तथा व्यवस्थाहरू	१८,९५९	८,०४९
जम्मा	१,२१४,६८६	३४५,८१७
सम्पत्ति		
१. नगद मौज्जात	१	-
२. बैंक तथा वित्तीय संस्थाहरूमा रहेको मौज्जात	१,२२८,२७१	२३१,७३१
३. लगानी	५७,९२२	९१,८५४
४. स्थिर सम्पत्ति	५,५६९	७,२३५
५. अन्य सम्पत्ति	२२,९२३	१४,९९७
जम्मा	१,२१४,६८६	३४५,८१७

एनएमबि क्यापिटल लिमिटेडको आ.व. २०७०/७१ - नाफा नोक्सान हिंसाव

(रु. हजारमा)

विवरण	चालु वर्ष (रु.)	गत वर्ष (रु.)
व्यवसायीक आम्दानी		
धितोपत्र व्यवस्थापनबाट आम्दानी	१६,८४५	६,७३५
शेयर रजिष्ट्रार सेवाबाट आम्दानी	५,१०४	३,७७३
प्रत्याभूति सेवाबाट आम्दानी	४५१	८८४
लगानी व्यवस्थापनबाट आम्दानी	-	-
अन्य आम्दानी	१८४	१०
व्याज आम्दानी	२२,१९९	११,६६२
कुल व्यवसायीक आम्दानी	४४,७८२	२३,०६५
कर्मचारी तथा प्रशासनिक खर्च:	१६,१६६	१४,०३७
कर्मचारी सम्बन्धी खर्चहरू	५,७७४	४,६९३
कार्यालय तथा प्रशासनिक खर्चहरू	१०,३९२	९,३४४
सञ्चालन मुनाफा	२८,६१६	९,०२७
गैर सञ्चालन आम्दानी/नोक्सान	-	-
नियमित कारोवारबाट भएको मुनाफा	२८,६१६	९,०२७
असामान्य कारोवारबाट भएको आम्दानी/खर्च	६,१८३	११
बोनस तथा कर अधिकको मुनाफा	३४,७९९	९,०३९
कर्मचारी बोनस व्यवस्था	३,१६४	८२२
कर अधिकको मुनाफा	३१,६३५	८,२१७
आयकर व्यवस्था	८,१५६	२,१२२
विगत वर्षको कर व्यवस्था	-	३२
स्थगन कर (खर्च)/आम्दानी	२६०	(१५)
कर पछिको खुद मुनाफा	२३,७४०	६,०४८

सुन्दर एण्ड कम्पनी
चार्टर्ड एकाउण्टेण्ट्स

पुल्चोककम्पचागा, ललितपुर २०/८४
काठमाडौं पो.ब.नं. ३१०२ नेपाल

फोन नं: ५५२९८०४, ५५२९९४२
फ्याक्स नं: ९७७१-५५२९८०४
Email: SUNDAR@amit.wlink.com.np

एनएमबि बैंक लिमिटेडका शेयरधनी महानुभावहरू समक्ष

एनएमबि बैंक लिमिटेड र बैंकको पूर्ण स्वामित्वमा रहेको सहायक कम्पनी एनएमबि क्यापिटल लिमिटेडको एकीकृत वित्तिय विवरणहरू प्रतिको स्वतन्त्र लेखापरीक्षकको प्रतिवेदन

वित्तीय विवरणमाथि प्रतिवेदन :

हामीले यसैसाथ संलग्न एनएमबि बैंक लि. तथा बैंकको पूर्ण स्वामित्वमा रहेको सहायक कम्पनी एनएमबि क्यापिटल लिमिटेडको एकीकृत वित्तीय विवरणहरू, सोसंग समाविष्ट ३२ आषाढ २०७१ को एकीकृत वासलात तथा सोही मितिमा समाप्त आर्थिक वर्षको एकीकृत नाफा नोक्सान हिंसाव, स्वामित्व कोष (Equity) मा भएको परिवर्तन, एकीकृत नगद प्रवाह विवरण तथा महत्वपूर्ण लेखा सम्बन्धी नीति तथा टिप्पणीहरूको सारको लेखापरीक्षण सम्पन्न गरेका छौं ।

वित्तीय विवरणहरूप्रतिको व्यवस्थापनको उत्तरदायित्व :

बैंकको एकीकृत वित्तीय विवरणहरू तयार गर्ने तथा सहि प्रस्तुतिकरण गर्ने उत्तरदायित्व व्यवस्थापनमा रहेको छ । यी दायित्व अन्तर्गत जालसाजी वा त्रुटीबाट हुन सक्ने सारभूत रूपमा त्रुटीपूर्ण रहित वित्तीय विवरण तयार गर्न तथा प्रस्तुत गर्न आवश्यक आन्तरिक नियन्त्रण प्रणालीको बनावट, कार्यान्वयन र कायम गर्ने, उपयुक्त लेखा नीतिको छनौट एवं प्रयोग तथा परिस्थिती अनुरूप उचित लेखा अनुमानको प्रयोग पनि समावेश हुन्छ ।

लेखापरीक्षकको उत्तरदायित्व :

लेखापरीक्षणको आधारमा यी वित्तीय विवरणहरू उपर राय व्यक्त गर्नु हाम्रो उत्तरदायित्व हो । हामीले नेपाल लेखापरीक्षणमान अनुसार लेखापरीक्षण सम्पन्न गर्छौं । सो लेखापरीक्षणमान अनुसार वित्तीय विवरणहरू सारभूत रूपमा त्रुटीपूर्ण प्रस्तुती रहित छ भन्ने कुरामा उचित रूपमा आश्वस्त हुनको लागि लेखापरीक्षण गर्दा लेखापरीक्षणको योजना तर्जुमा गरी लेखापरीक्षण सम्पन्न गर्नु पर्दछ ।

लेखापरीक्षण अन्तर्गत वित्तीय विवरणहरूमा उल्लेख गरिएका रकमहरू तथा खुलस्त गरिएका कुराहरूको प्रमाण प्राप्त गर्न लेखापरीक्षणका कार्यविधिको साथै वित्तीय विवरणहरू जालसाजी वा त्रुटीबाट सारभूत रूपमा त्रुटीपूर्ण हुने जोखिमको मूल्याङ्कन लेखापरीक्षकको विवेकमा निर्भर हुन्छ । व्यवस्थापनले प्रयोग गरेको लेखा नीतिको उपयुक्तता तथा लेखा अनुमानको औचित्यताको साथै विवरणहरूको समग्र प्रस्तुतिकरणको मूल्याङ्कन पनि लेखापरीक्षणमा समावेश हुन्छ । हामीले प्राप्त गरेको प्रमाणहरू हाम्रो राय व्यक्त गर्नको लागि पर्याप्त र उपयुक्त आधार प्रदान गरेकोमा हामी विश्वस्त छौं ।


हामीले बैंकको पूर्ण स्वामित्वमा रहेको सहायक कम्पनीको वित्तिय विवरणको लेखापरीक्षण गरेका हौं । सो वित्तिय विवरणले ३२ आषाढ २०७१ (१६ जुलाई, २०१४) मा वासलातको रकम रु.१,३१४,६८५,९१५ र सोही मितिमा समाप्त भएको अवधिको कुल आय रु. ५०,९६५,५३० व्यक्त




गर्दछ । सहायक कम्पनीको यी वित्तीय विवरणहरू अरु लेखापरिक्षकद्वारा लेखापरिक्षण गरिएको छ र सहायक कम्पनी संग सम्बन्धित समावेश गरिएको रकमहरू प्रतिको हाम्रो राय सोही लेखापरिक्षकको प्रतिवेदनमा आधारित छ ।

वित्तीय विवरण उपर लेखापरीक्षकको राय :

हाम्रो रायमा तथा हामीले पाएसम्मको सूचना एवं स्पष्टीकरणको आधारमा प्रचलित कानूनका अधिनमा रहि लागु गर्न सकिने हदसम्म संलग्न एकिकृत वित्तीय विवरणहरू नेपाल लेखामान अनुसार तयार पारिएको छ र सोमा संलग्न गरिएका टिप्पणीहरूका साथ अध्ययन गर्दा, यी विवरणहरूले ३२ आषाढ २०७१ (१६ जुलाई २०१४) को बैंक तथा बैंकको माथि उल्लेखित सहायक कम्पनीको एकीकृत वित्तीय अवस्था र सोही मितिमा समाप्त भएको अवधिको एकीकृत संचालन नतिजाको उचित तथा यथार्थ चित्रण गर्दछ ।


सुन्दर मान श्रेष्ठ, एफ.सी.ए.
साम्भेदार
सुन्दर एण्ड कम्पनी,
चार्टर्ड एकाउण्टेण्ट्स



मिति: २०७१/०६/१३

एकिकृत वासलात

२०७१ साल आषाढ ३२ गते (जुलाई १६, २०१४) को

पूँजी तथा दायित्व	चालु आ.व. रु.	गत आ.व. रु.
१ शेरर पूँजी	२,४००,०००,०००	२,०००,०००,०००
२ जग्गा तथा कोषहरू	४३०,५२५,३३६	४२६,३३२,९५९
३ ऋणपत्र तथा बण्ड	-	-
४ तिनर्तन कर्जा सापट	-	-
५ निक्षेप दायित्व	२६,२७१,८१८,८९९	२१,९४९,११४,५८०
६ भुक्तानी दिनुपर्ने विलहरू	१,१७३,१५६,२२३	२३८,४६२,५३९
७ प्रस्तावित लामांश	२९,४७०,६६५	२०५,२६३,१५८
८ आयकर दायित्व	-	-
९ अन्य दायित्व	३०५,८६९,११४	३१६,०१४,५४१
कूल दायित्व	३०,६१०,८४०,२३७	२५,१३५,१८७,७७७
सम्पत्ति	चालु आ.व. रु.	गत आ.व. रु.
१ नगद मौज्जात	४९७,७४८,६४८	५१६,७७०,३४०
२ नेपाल राष्ट्र बैंकमा रहेको मौज्जात	३,०४३,६५२,६०८	४,८०४,५८९,३४७
३ बैंक/वित्तीय संस्थामा रहेको मौज्जात	१,४६०,१६७,७५८	४४०,२८६,६०७
४ माँग तथा अल्प सूचनामा प्राप्त हुने रकम	६१,६३०,५९८	२६,०५९,२१८
५ लगानी	४,१२९,१९१,१४३	२,२१७,३६८,२५४
६ कर्जा सापट तथा विल खरिद	२०,४६७,०४०,७८६	१६,४९१,०४४,०९७
७ स्थिर सम्पत्ति	३८८,९९६,२७९	३५१,८५९,९४४
८ गैर वैकिक सम्पत्ति	-	-
९ अन्य सम्पत्ति	५६२,४१२,४१७	२८७,२०९,९६०
कूल सम्पत्ति	३०,६१०,८४०,२३७	२५,१३५,१८७,७७७

द. उपेन्द्र पौडेल
प्रमुख कार्यकारी अधिकृत

द. पवन कुमार गोल्याण
अध्यक्ष

द. एफ. सि. ए. सुन्दर मान श्रेष्ठ
सुन्दर एण्ड कम्पनी
चार्टर्ड एकाउण्टेण्ट्स

द. नन्द किशोर राठी
सञ्चालक

द. टि. पुराहरण सी. पि. रामाकृष्णान्
सञ्चालक

द. राजेन्द्र काफ्ले
सञ्चालक

द. मनिष जैन
सञ्चालक

द. हरिश्चन्द्र सुवेदी
सञ्चालक

द. कमलेश कुमार अग्रवाल
सञ्चालक

द. नेपाल भूषण चन्द
सञ्चालक

द. जीवनमान जोशी
सञ्चालक

द. प्रदीप प्रधान
प्रमुख अपरेटिङ्ग अफिसर

द. मृदुल पराजुली
प्रमुख वित्त तथा योजना

मिति: १३ आश्विन २०७१
ठेगाना: एनएमबि भवन, बबरमहल, काठमाडौं

एकिकृत नाफा नोक्सान हिसाब

मिति २०७० श्रावण १ गते देखि २०७१ आषाढ ३२ गते सम्मको

विवरण	चालू आ.व. रु.	गत आ.व. रु.
१ व्याज आम्दानी	२,०१६,५३३,३०६	१,८४०,६२८,०१९
२ व्याज खर्च	१,२०५,०४१,८३७	१,०७५,६४८,१८८
खुद व्याज आम्दानी	८११,४९१,४६९	७६४,९७९,८३१
३ कमिशन तथा डिस्काउण्ट	८३,४९७,३१८	५२,७२७,३११
४ अन्य संचालन आम्दानी	११५,१७०,७६८	६४,१३६,७९९
५ सटही घटवढ आम्दानी	९७,६६०,०७७	६४,५३९,२१२
कुल संचालन आम्दानी	१,१०७,८०९,१४२	९४६,३८३,१५३
६ कर्मचारी खर्च	१५४,९७०,७१४	१३२,०४७,६१४
७ अन्य संचालन खर्च	२५७,१३६,६६७	१९३,३०८,९४८
८ सटही घटवढ नोक्सान	-	-
सम्भावित नोक्सानी व्यवस्था अधिको संचालन मुनाफा	६९५,७०१,७६१	६२१,०२६,५९१
९ सम्भावित नोक्सानी व्यवस्थाहरु	११३,३०५,४४३	१३०,८३२,४५२
संचालन मुनाफा	५८२,३९६,३१८	४९०,१९४,१३९
१० गैर संचालन आम्दानी/नोक्सान	१९,९२२,३८७	१,३७३,७१३
११ सम्भावित नोक्सानी व्यवस्थाबाट फिर्ता	२०४,१५५,३१२	५९,३८९,४३९
नियमित कारोबारबाट भएको मुनाफा	८०७,४७४,०१७	५५०,९५७,२९१
१२ असामान्य कारोबारहरुबाट भएको मुनाफा/खर्च	(१३०,७२०,२५२)	(४१९,०७८)
सम्पूर्ण कारोबार समावेश पछिको खुद मुनाफा	६७६,८०३,७६५	५५०,५३८,२१३
१३ कर्मचारी बोनस व्यवस्था	६१,५२७,६१५	५०,४१२,५६४
१४ आयकर व्यवस्था	१८१,६१३,१०९	१३७,६८३,८५२
यस वर्षको	१८४,७८४,५११	१७१,७९६,५४७
गत वर्षसम्मको	-	(५,००८,८७१)
स्थगन आयकर	(३,१७१,४०२)	(२९,१०३,८२४)
खुद नाफा/नोक्सान	४३३,६६३,०४१	३६२,४४९,७९७

द. उपेन्द्र पौडेल
प्रमुख कार्यकारी अधिकृत

द. पवन कुमार गोल्याण
अध्यक्ष

द. एफ. सि. ए. सुन्दर मान श्रेष्ठ
सुन्दर एण्ड कम्पनी
चार्टर्ड एकाउन्टेन्ट्स

द. नन्द किशोर राठी
सञ्चालक

द. टि. पुराहरण सी. पि. रामाकृष्णान्
सञ्चालक

द. राजेन्द्र काफ्ले
सञ्चालक

द. मनिष जैन
सञ्चालक

द. हरिश्चन्द्र सुवेदी
सञ्चालक

द. कमलेश कुमार अग्रवाल
सञ्चालक

द. नेपाल भूषण चन्द
सञ्चालक

द. जीवनमान जोशी
सञ्चालक

द. प्रदीप प्रधान
प्रमुख अपरेटिङ्ग अफिसर

द. मृदुल पराजुली
प्रमुख वित्त तथा योजना

मिति: १३ आश्विन २०७१

ठेगाना: एनएमवि भवन, बबरमहल, काठमाडौं

एकिकृत नाफा नोक्सान बाँडफाँड हिसाब

मिति २०७९ श्रावण १ गते देखि २०७१ आषाढ ३२ गते सम्मको

विवरण	यस वर्ष रु.	गत वर्ष रु.
आम्दानी		
१ गत वर्षसम्मको संचित मुनाफा	१४,४५९,७०२	५६,७४१,१२२
२ यस वर्षको मुनाफा	४३३,६६३,०४१	३६६,४४१,७९६
३ सटही घटवढ कोष	(५,०००,०००)	(४,०००,०००)
४ लगानी सामायोजन कोष	९८,११७,३४७	-
जम्मा	५४१,२४०,०९०	४१९,१८२,९१८
खर्च		
१ गत वर्षसम्मको संचित नोक्सान	-	-
२ यस वर्षको नोक्सान	-	-
३ साधारण जगेडाकोष	८१,९८४,५९७	७२,०७८,७२५
४ भैपरी आउने जगेडा	-	-
५ संस्था विकास कोष	-	-
६ लाभांश समीकरण कोष	-	-
७ कर्मचारी सम्बन्धी जगेडाहरु	-	-
८ प्रस्तावित लाभांश	२९,४७०,६६४	२०५,२६३,१५८
९ प्रस्तावित बोनस शेयर जारी	४००,०००,०००	-
१० विशेष जगेडा कोष	-	-
११ सटही घटवढ कोष	६,१०३,७५५	४,०३३,७०१
१२ पूँजी फिर्ता जगेडा कोष	-	-
१३ पूँजी सामायोजन कोष	-	-
१४ अन्य	२,९१०,९१६	१२३,३४७,६३२
क) स्थगन कर कोष	२,९१०,९१६	२५,३५५,९३०
ख) लगानी सामायोजन कोष	-	९७,९९१,७०२
जम्मा	५२०,४६९,९३२	४०४,७२३,२१६
१५ संचित मुनाफा/(नोक्सान)	२०,७७०,१५८	१४,४५९,७०२

द. उपेन्द्र पौडेल
प्रमुख कार्यकारी अधिकृत

द. पवन कुमार गोल्याण
अध्यक्ष

द. एफ. सि. ए. सुन्दर मान श्रेष्ठ
सुन्दर एण्ड कम्पनी
चार्टर्ड एकाउन्टेन्ट्स

द. नन्द किशोर राठी
सञ्चालक

द. टि. पुराहरण सी. पि. रामाकृष्णान्
सञ्चालक

द. राजेन्द्र काफ्ले
सञ्चालक

द. मनिष जैन
सञ्चालक

द. हरिश्चन्द्र सुवेदी
सञ्चालक

द. कमलेश कुमार अग्रवाल
सञ्चालक

द. नेपाल भूषण चन्द
सञ्चालक

द. जीवनमान जोशी
सञ्चालक

द. प्रदीप प्रधान
प्रमुख अपरेटिङ्ग अफिसर

द. मृदुल पराजुली
प्रमुख वित्त तथा योजना

मिति: १३ आश्विन २०७१

ठेगाना: एनएमवि भवन, बबरमहल, काठमाडौं

एकिकृत इक्विटीमा भएको परिवर्तन सम्बन्धी विवरण

आ.ब. २०७०/०७१

विवरण	शेयर पूँजी	संचित / ताका नोक्सान	साधारण जगेडा कोष	प्रस्तावित बोनस शेयर	पूँजीगत जगेडा कोष	शेयर प्रिमियम	सट्टी घटबढ कोष	स्थान कर कोष	लागानी समायोजन कोष	अन्य जगेडा कोष	कुल रकम
शुरु सौच्यता	२,०००,०००,०००	१८,४४,९,७०२	२६८,४८३,३४९	-	-	१०,०७७,९१४	१४,८०४,८८८	२४,३४४,६३०	१००,२६०,७१३	-	२,४३७,४४३,४८७
जम्मा	२,०००,०००,०००	१८,४४,९,७०२	२६८,४८३,३४९	-	-	१०,०७७,९१४	१४,८०४,८८८	२४,३४४,६३०	१००,२६०,७१३	-	२,४३७,४४३,४८७
समयोजन											
फरर पब्लिक ईस्यू	-	-	-	-	-	-	-	-	-	-	-
बोनस शेयर	-	-	-	-	-	-	-	-	-	-	-
शेयर प्रिमियम	-	-	-	-	-	-	-	-	-	-	-
यस बाँको मुलाका	-	-	४३३,६६३,०४१	-	-	-	-	-	-	-	४३३,६६३,०४१
साधारण जगेडाकोष	-	-	(८१,९८४,४९७)	-	-	-	-	-	-	-	-
सट्टी घटबढ कोष	-	-	(६,१०३,७४५)	-	-	-	६,१०३,७४५	-	-	-	-
प्रस्तावित बोनस शेयर	-	-	(४००,०००,०००)	-	-	-	-	-	-	-	-
स्थान कर कोष	-	-	(२,९१०,९१६)	-	-	-	-	२,९१०,९१६	-	-	-
प्रस्तावित लाभांश	-	-	(२९,४७०,६६४)	-	-	-	-	-	-	-	(२९,४७०,६६४)
लागानी समायोजन कोष	-	-	९,८१७,३४७	-	-	-	-	-	-	-	(९,८१७,३४७)
अन्तिम सौच्यता	२,०००,०००,०००	२९,७७०,९१८	३४०,४६७,९५६	४००,०००,०००	-	१०,०७७,९१४	२०,९०९,६३३	२८,२६६,८४६	२,१४३,३६६	-	२,८८४,७३४,८६४

द. उपेन्द्र पौडेल प्रमुख कार्यकारी अधिकृत
 द. राजेन्द्र काफ्ले सञ्चालक
 द. जीवनमान जोशी सञ्चालक

द. एफ. सि. ए. सुन्दर मान श्रेष्ठ सुन्दर एण्ड कम्पनी चार्टर्ड एकाउन्टेन्ट्स
 द. रामकृष्णान् सञ्चालक
 द. कर्मलेश कुमार अग्रवाल सञ्चालक

द. नन्द किशोर राठी सञ्चालक
 द. हरिश्चन्द्र सुवेदी सञ्चालक
 द. मुदुल पराजुली प्रमुख वित्त तथा योजना

मिति: १३ आश्विन २०७१

ठेगाना: एनएमवि भवन, बबरमहल, काठमाडौं

एकिकृत नगद प्रवाह विवरण

मिति २०७० श्रावण १ गते देखि २०७१ आषाढ ३२ गते सम्म

विवरण	यस वर्ष रु.	गत वर्ष रु.		
(क) कारोबार सञ्चालनबाट नगद प्रवाह				
१. नगद प्राप्त	३४०,०७६,७६७	२५९,३५२,२०७		
१.१ व्याज आम्दानी	२,३१०,९६७,६८०	१,९८४,०८१,६४६		
१.२ कमिशन तथा डिस्काउन्ट आम्दानी	१,९२१,२७२,८२०	१,७४१,९६८,२०१		
१.३ विदेशी विनिमय कारोबारबाट आम्दानी	८३,४९७,३१८	५२,७२७,३११		
१.४ अपलेखित कर्जाको असुली	९७,६६०,०७७	६४,५३९,२१२		
१.५ अन्य आम्दानी	१,८००,०००	-		
२. नगद भुक्तानी	२०६,७३७,४६५	१२४,८४६,९२२		
२.१ व्याज खर्च	१,९७०,८९०,९१३	१,७२४,७२९,४३९		
२.२ कर्मचारी खर्च	१,२०२,३३७,३६५	१,०७४,६४८,१८८		
२.३ कार्यालय सञ्चालन खर्च	१५४,९७०,७४४	१३२,०४७,६९४		
२.४ आयकर भुक्तानी	२५७,१३६,६६७	१९३,३०८,९४८		
२.५ अन्य खर्च	१८५,८३३,०५८	१४२,४७६,७३३		
कार्यगत पूँजी (Working Capital) गतिविधि अघिको नगद प्रवाह	१५७,७६७,७५९	१,६५८,९७०,२८७		
सञ्चालन सम्बन्धी चालु सम्पत्तिमा कमी / (वृद्धि)	(४,२८६,७७०,५२६)	(४,५८८,६४८,०१९)		
१. माँग तथा अन्य सूचनामा प्राप्त हुने रकममा कमी / (वृद्धि)	(३४,५४७,३८०)	(४,१४७,०४२)		
२. अन्य अत्यकालिन लगानीमा कमी / (वृद्धि)	-	-		
३. कर्जा तथा विल्य खरिदमा कमी / (वृद्धि)	(३,९७४,९९६,६८९)	(४,४२०,२०४,१७४)		
४. अन्य सम्पत्तिमा कमी / (वृद्धि)	(२७४,२०२,४५७)	(१६३,३०४,८०३)		
सञ्चालन सम्बन्धी चालु दायित्वमा कमी / (वृद्धि)	५,२४४,५३८,१०४	६,२७७,६२८,३०६		
१. निक्षेप दायित्वमा (कमी) / वृद्धि	४,३२२,७०४,३१९	५,९८३,८०३,४४५		
२. सर्टिफिकेट अफ डिपोजिटमा (कमी) / वृद्धि	-	-		
३. अत्यकालीन सापटीमा (कमी) / वृद्धि	-	-		
४. अन्य दायित्वमा (कमी) / वृद्धि	९२१,८३३,७८६	२६३,८२४,८६१		
(ख) लागानी कारोबारमा नगद प्रवाह	(१,८५३,६६८,४७८)	२३३,३१७,४१६		
१. दीर्घकालीन लगानीमा कमी / (वृद्धि)	(१,९११,८२२,८८९)	१९८,६३४,३६७		
२. स्थिर सम्पत्तिमा कमी / (वृद्धि)	(३७१,३६,३३४)	(६४,०२९,७९८)		
३. दीर्घकालीन लगानीमा व्याज आम्दानी	९५,२६०,४८६	९८,६४९,८१८		
४. लाभांश आम्दानी	४०,२६०	४३,०२९		
५. अन्य	-	-		
(ग) वित्तीय श्रोत कारोबारबाट नगद प्रवाह	(२००,२६३,१५८)	(४,०००,०००)		
१. दीर्घकालीन ऋण (वण्ड, डिबेन्चर आदि) मा वृद्धि / (कमी)	-	-		
२. शेयर पूँजीमा वृद्धि / (कमी)	-	-		
३. अन्य दायित्वमा वृद्धि / (कमी) गत वर्षको नगद लाभांश	(२००,२६३,१५८)	(४,०००,०००)		
४. नेपाल राष्ट्र बैंकबाट प्राप्त सहूलियत / पुनरकर्जामा वृद्धि / (कमी)	-	-		
५. शेयर प्रिमियममा वृद्धि / (कमी)	-	-		
(घ) नगद तथा बैंक मौज्जातको विनिमय दरमा भएको फरकबाट आम्दानी / खर्च	-	-		
(ङ) यस वर्षको सम्पूर्ण गतिविधिबाट नगद प्रवाह	(७६,०७७,२९०)	२,१४७,६३९,९१०		
(च) नगद तथा बैंकमा रहेको शुरु मौज्जात	५,७५७,६४६,३०४	३,६९०,००६,३९४		
(छ) नगद तथा बैंकमा रहेको अन्तिम मौज्जात	५,०९१,५६९,०१४	५,७४७,६४६,३०४		
द. उपेन्द्र पौडेल प्रमुख कार्यकारी अधिकृत	द. पवन कुमार गोल्याण सञ्चालक	द. नन्द किशोर राठी सञ्चालक	द. टि. पुराहरण सी. पि. रामाकृष्णान् सञ्चालक	द. एफ. सि. ए. सुन्दर मान श्रेष्ठ सुन्दर एण्ड कम्पनी चार्टर्ड एकाउन्टेन्ट्स
द. राजेन्द्र काफ्ले सञ्चालक	द. मनिस जैन सञ्चालक	द. हरिश्चन्द्र सुवेदी सञ्चालक	द. कर्मलेश कुमार अग्रवाल सञ्चालक	द. नेपाल भूषण चन्ड सञ्चालक
द. जीवनमान जोशी सञ्चालक	द. प्रदीप प्रधान प्रमुख अपरेटिङ अफिसर	द. मुदुल पराजुली प्रमुख वित्त तथा योजना		

मिति: १३ आश्विन २०७१ ठेगाना: एनएमवि भवन, बबरमहल, काठमाडौं

एकिकृत प्रमुख लेखा नीतिहरू

मिति २०७० श्रावण १ गते देखि २०७१ आषाढ ३२ गते सम्म

सामान्य जानकारी

एनएमवी बैंक लिमिटेड/यस पछि बैंक भनिएको। नेपालमा स्थापित सिमित दायित्व भएको कम्पनी हो। यसको रजिष्टर्ड कार्यालय ववरमहल काठमाडौंमा रहेको छ। यो बैंक नेपाल धितोपत्र विनिमय बजार लिमिटेडमा सूचीकृत छ।

यस बैंकलाई नेपाल राष्ट्र बैंकले वैकिक व्यवसाय गर्न इजाजत प्रदान गरेको छ। यसले नेपाल राष्ट्र बैंकको इजाजत प्राप्त गरी कु वरगको वाणिज्य बैंकले प्रदान गर्ने कार्यहरू तथा सेवाहरू प्रदान गर्दछ।

एकिकृत वित्तिय विवरण

बैंकको आषाढ ३२, २०७१ को एकिकृत वित्तिय विवरणमा बैंक तथा बैंकको सहायक कम्पनी एनएमवी क्यापिटल लिमिटेडको वित्तिय विवरण समावेश गरिएको छ। सहायक कम्पनीको आर्थिक वर्ष बैंकको आर्थिक वर्षसँग समान रहेको छ जुन आषाढ ३२, २०७१ मा समाप्त भएको हो।

सहायक कम्पनीको मुख्य गतिविधिहरूमा कम्पनीले प्रदान गर्ने मचेन्ट बैकिक सेवाहरू पर्दछन्, जुन धितोपत्र बोर्डबाट आश्विन १, २०६७ मा संचालन स्वीकृति प्राप्त गरेको हो।

लेखाको अनुपालन सम्बन्धी प्रतिबद्धता

समूहको एकिकृत वित्तिय विवरण तथा बैंकको छुट्टै वित्तिय विवरणहरू नेपाल राष्ट्र बैंकको निर्देशन, बैंक तथा वित्तिय संस्था सम्बन्धी ऐन २०६३ का व्यवस्थाहरू, कम्पनी ऐन २०६३ र धितोपत्र बोर्डबाट जारी निर्देशन २०६३ मा अन्यथा उल्लेख गरिएकोमा बाहेक नेपाल लेखामान अनुरूप रहि तयार पारिएका छन्।

समूहको वित्तिय विवरणमा बैंकको वित्तिय विवरण तथा बैंकको सहायक कम्पनी एनएमवी क्यापिटल लिमिटेडको वित्तिय विवरण एकिकरण गरिएको छ।

सहायक कम्पनी यस्तो संस्था हो जसलाई बैंकले नियन्त्रण गरेको हुन्छ। नियन्त्रण त्यस समयमा विद्यमान रहन्छ जुन समयमा बैंकसँग प्रत्यक्ष वा अप्रत्यक्ष रूपमा कुनै संस्थाको वित्तिय तथा संचालन नीतिहरू नियन्त्रण गर्ने अधिकार समाप्त नहुँदाका वखत सम्म प्रभावकारी रहन्छ। सहायक कम्पनीको वित्तिय विवरणलाई नियन्त्रण शुरु भएको दिन देखि आर्थिक वर्ष समाप्त हुने दिनसम्म समूहको एकिकृत वित्तिय विवरणमा समावेश गरिएको हुन्छ।

एकिकृत वित्तिय विवरण तयार पार्दा बैंक तथा एनएमवी क्यापिटलको छुट्टै वित्तिय विवरणमा उल्लेख गरिएका प्रत्येक शीर्षक अन्तर्गतका समान प्रकृतिकम सम्मति, दायित्व, जेथा, आम्दानी तथा खर्चहरू जोडी समायोजन गरिएको छ।

वित्तिय विवरण एकिकरणका वखत हटाईएका कारोबारहरू, एकिकृत वित्तिय विवरणमा अन्तर कम्पनी कारोबार तथा मौज्जातहरू, आम्दानी तथा खर्चहरू, असूली भईनसकेको लाभ तथा हानीहरूलाई हटाईएका छन्।

सुन्दर एण्ड कम्पनी

चार्टर्ड एकाउण्टेण्ट्स

पुल्चा कामचागा, जलितपुर २०/८५
काठमाडौं पो.ब.नं. ३१९० नेपाल

फोन नं.: ५५२९८०४, ५५२९९४२
फ्याक्स नं.: ९७७१-५५२४८०४
Email: SUNDAR@amit.wlink.com.np

एनएमवी बैंक लिमिटेडका शेरधनी महानुभावहरू समक्ष
स्वतन्त्र लेखापरीक्षकको प्रतिवेदन

वित्तिय विवरणमाथि प्रतिवेदन :

हामीले यसैसाथ संलग्न एनएमवी बैंक लि. को वित्तिय विवरणहरू, सोसंग समाविष्ट ३२ आषाढ २०७१ को बासलात तथा सोही मितिमा समाप्त आर्थिक वर्षको नाफा नोक्सान हिंसाव, स्वाभित्व कोष (Equity) मा भएको परिवर्तन, नगद प्रवाह विवरण तथा महत्वपूर्ण लेखा सम्बन्धी नीति तथा टिप्पणीहरूको सारको लेखापरीक्षण सम्पन्न गरेका छौं।

वित्तिय विवरणहरूप्रतिको व्यवस्थापनको उत्तरदायित्व :

प्रचलित कानूनको अधिनमा रहि नेपाल लेखामान अनुसार यी वित्तिय विवरणहरू तयार गर्ने तथा सहि प्रस्तुतिकरण गर्ने उत्तरदायित्व व्यवस्थापनमा रहेको छ। यी दायित्व अन्तर्गत जालसाजी वा त्रुटीबाट हुन सक्ने सारभूत रूपमा त्रुटीपूर्ण रहित वित्तिय विवरण तयार गर्न तथा प्रस्तुत गर्न आवश्यक आन्तरिक नियन्त्रण प्रणालीको बनावट, कार्यान्वयन र कायम गर्ने, उपयुक्त लेखा नीतिको छनौट एवं प्रयोग तथा परिस्थिती अनुरूप उचित लेखा अनुमानको प्रयोग पनि समावेश हुन्छ।

लेखापरीक्षकको उत्तरदायित्व :

लेखापरीक्षणको आधारमा यी वित्तिय विवरणहरू उपर राय व्यक्त गर्नु हाम्रो उत्तरदायित्व हो। हामीले नेपाल लेखापरीक्षणमान अनुसार लेखापरीक्षण सम्पन्न गर्थौं। सो लेखापरीक्षणमान अनुसार वित्तिय विवरणहरू सारभूत रूपमा त्रुटीपूर्ण प्रस्तुती रहित छ भन्ने कुरामा उचित रूपमा आश्वस्त हुनको लागि लेखापरीक्षण गर्दा नैतिक आवश्यकताको परिपालन तथा लेखापरीक्षणको योजना तर्जुमा गरी लेखापरीक्षण सम्पन्न गर्नु पर्दछ।

लेखापरीक्षण अन्तर्गत वित्तिय विवरणहरूमा उल्लेख गरिएका रकमहरू तथा खुलस्त गरिएका कुराहरूको प्रमाण प्राप्त गर्न लेखापरीक्षणका कार्यविधिको साथै वित्तिय विवरणहरू जालसाजी वा त्रुटीबाट सारभूत रूपमा त्रुटीपूर्ण हुने जोखिमको मुल्याङ्कन लेखापरीक्षकको विवेकमा निर्भर हुन्छ। उक्त जोखिमको मुल्याङ्कन गर्दा सो अवस्थामा उपयुक्त हुने लेखापरीक्षण कार्यविधिको तर्जुमा गर्नको लागि लेखापरीक्षकले निकायको वित्तिय विवरणको तयारी र सहि प्रस्तुतिकरणसँग सम्बन्धित आन्तरिक नियन्त्रणको प्रभावकारीता माथि विचार व्यक्त नगर्ने गरी आन्तरिक नियन्त्रणको मनन गर्दछ। व्यवस्थापनले प्रयोग गरेको लेखा नीतिको उपयुक्तता तथा लेखा अनुमानको औचित्यताको साथै विवरणहरूको समग्र प्रस्तुतिकरणको मुल्याङ्कन पनि लेखापरीक्षणमा समावेश हुन्छ।

हामीले प्राप्त गरेको प्रमाणहरू हाम्रो राय व्यक्त गर्नको लागि पर्याप्त र उपयुक्त आधार प्रदान गरेकोमा हामी विश्वस्त छौं।



बैंक तथा वित्तीय संस्था सम्बन्धी ऐन, २०६३ तथा कम्पनी ऐन २०६३ को प्रावधानहरूको आवश्यकता माथि प्रतिवेदन


उपरोक्त अनुसार वित्तीय विवरणहरूको छड्के परीक्षणको आधारमा लेखापरीक्षण गरी देहाय वमोजिम प्रतिवेदन गर्दछौं :

- क) लेखापरीक्षणको क्रममा आवश्यक ठानेका सूचनाहरू एवं सोधनी भएका कुराहरूको जवाफ पायौं ।
- ख) हाम्रो रायमा प्रस्तुत वित्तीय विवरणहरू बैंकले राखेको हिसाब किताबहरूसँग दुस्त छन् र तिनीहरू प्रचलित कानून तथा प्रचलन अनुसार तयार भएका छन् ।
- ग) हाम्रो रायमा बैंकका शाखाहरूबाट प्राप्त विवरणहरू स्वतन्त्र लेखा परीक्षण नगरिएको भएतापनि लेखापरीक्षणको निमित्त पर्याप्त छन् ।
- घ) हाम्रो रायमा, हामीले प्राप्त गरेसम्मको सूचना, स्पष्टीकरण र बैंकको हिसाब किताबको लेखापरीक्षणको सिलसिलामा संचालक समिति वा कुनै संचालक वा कुनै कर्मचारीले जानाजानी लेखा सम्बन्धि कानूनी व्यवस्था विरुद्ध कामकाज गरेको वा बैंकलाई हानी नोक्सानी गरेको वा बैंकको कोषको हिनामिना गरेको वा नेपाल राष्ट्र बैंकको निर्देशन उल्लंघन गरेको तथा यसका निक्षेपकर्ताहरूको हित वा सुरक्षा विरुद्ध काम गरेको हाम्रो जानकारीमा आएको छैन ।
- ङ) हाम्रो रायमा बैंकले पूंजीकोष तथा नोक्सानी व्यवस्था पर्याप्त मात्रामा राखेको छ । बैंकको हिसाब किताबको परीक्षणबाट बैंकको कारोबार आफ्नो अधिकार भित्र रहेको पायौं ।

वित्तीय विवरण उपर लेखापरीक्षकको राय :

हाम्रो रायमा तथा हामीले पाएसम्मको सूचना एवं स्पष्टीकरणको आधारमा प्रचलित कानूनका अधिनमा रहि लागू गर्न सकिने हदसम्म संलग्न वित्तीय विवरणहरू नेपाल लेखाभान अनुसार तयार पारिएको छ र सोमा संलग्न गरिएका टिप्पणीहरूका साथ अध्ययन गर्दा, यी विवरणहरूले ३२ आषाढ २०७१ (१६ जुलाई २०१४) को बैंकको वित्तीय अवस्था र सोही मितिमा समाप्त भएको अवधिको संचालन नतिजा एवं नगद प्रवाहको उचित तथा यथार्थ चित्रण गर्दछ।

सुन्दर मान श्रेष्ठ, एफ.सी.ए.
साभेदार
सुन्दर एण्ड कम्पनी,
चार्टर्ड एकाउण्टेण्टस्



मिति: २०७१/०६/१३

वासलात

२०७१ साल आषाढ ३२ गते (जुलाई १६, २०१४) को

पूँजी तथा दायित्व	अनुसूची	चालू आ. व. रु.	गत आ. व. रु.
१ शेयर पूँजी	४.१	२,४००,०००,०००	२,०००,०००,०००
२ जगेडा तथा कोषहरू	४.२	४१२,९५०,२४१	४२४,०७९,८९१
३ ऋणपत्र तथा बन्ड	४.३	-	-
४ तिनर्न वॉकि कर्जा सापट	४.४	-	-
५ निक्षेप दायित्व	४.५	२७,०८७,२५८,०३६	२२,१८५,५२६,९२८
६ भूक्तानी दिनुपर्ने विलहरू	४.६	३,४२२,३४९	८,२१०,९०२
७ प्रस्तावित लामांश		२१,०५२,६३२	२००,०००,०००
८ आयकर दायित्व		-	-
९ अन्य दायित्व	४.७	२८६,९८०,१३९	३०८,१६६,८४५
कूल दायित्व		३०,२११,६६३,३९७	२५,१२५,९८४,५६६

सम्पति	अनुसूची	चालू आ. व. रु.	गत आ. व. रु.
१ नगद मौज्जात	४.८	४९७,७७७,५५८	५१६,७७०,३५०
२ नेपाल राष्ट्र बैंकमा रहेको मौज्जात	४.९	३,०४३,६५२,६०८	४,८०४,५८९,३४७
३ बैंक/वित्तीय संस्थामा रहेको मौज्जात	४.१०	१,०२७,३३५,९८४	४२४,९६८,१३०
४ मांग तथा अल्प सूचनामा प्राप्त हुने रकम	४.११	६१,६३०,५९८	२६,०४९,२११
५ लगानी	४.१२	४,१९१,२६९,४४३	२,२४५,५१४,१५५
६ कर्जा सापट तथा विल खरिद	४.१३	२०,४६७,०४०,७८६	१६,४९१,०४४,०९७
७ स्थिर सम्पति	४.१४	३८३,४२७,७५७	३४४,६२४,९३३
८ गैर बैंकिङ्ग सम्पति	४.१५	-	-
९ अन्य सम्पति	४.१६	५३९,५५८,६७३	२७२,४१४,३३६
कूल सम्पति		३०,२११,६६३,३९७	२५,१२५,९८४,५६६

संभावित दायित्व	अनुसूची	४.१७
संचालकहरूको घोषणा	अनुसूची	४.२९
पूँजीकोष तालिका	अनुसूची	४.३० (क १)
कर्जा जोखिम	अनुसूची	४.३० (ख)
Credit Risk Mitigation को लागि योग्य रकम	अनुसूची	४.३० (ग)
संचालन जोखिम	अनुसूची	४.३० (घ)
बजार जोखिम	अनुसूची	४.३० (ङ)
प्रमुख सूचकाङ्कहरू	अनुसूची	४.३१
प्रमुख लेखा नीतिहरू	अनुसूची	४.३२
लेखा सम्बन्धी टिप्पणीहरू	अनुसूची	४.३३
संस्थापकहरूको कर्जा विवरण	अनुसूची	४.३४
लेखापरीक्षण नभएको र लेखापरीक्षण भएको		
वित्तीय नतिजाको तुलनात्मक विवरण	अनुसूची	४.३५
लेखापरीक्षण नभएको वित्तीय नतिजा	अनुसूची	४.३६

४.१ देखि ४.१७, ४.३२ देखि ४.३३ सम्मका अनुसूचीहरू वासलातका अभिन्न अंग हुन् । आजको मितिको संलग्न प्रतिवेदनको आधारमा

- | | | | | |
|--|--|---|---|--|
| द. उपेन्द्र पौडेल
प्रमुख कार्यकारी अधिकृत | द. पवन कुमार गोल्याण
अध्यक्ष | द. नन्द किशोर राठी
सञ्चालक | द. टि. पुराहरण सी. पि. रामाकृष्णन्
सञ्चालक | द. एफ. सि. ए. सुन्दर मान श्रेष्ठ
सुन्दर एण्ड कम्पनी
चार्टर्ड एकाउण्टेण्टस् |
| द. राजेन्द्र काफ्ले
सञ्चालक | द. मनिष जैन
सञ्चालक | द. हरिश्चन्द्र सुवेदी
सञ्चालक | द. कमलेश कुमार अग्रवाल
सञ्चालक | द. नेपाल भूषण चन्द
सञ्चालक |
| द. जीवनमान जोशी
सञ्चालक | द. प्रदीप प्रधान
प्रमुख अपरेटिङ्ग अफिसर | द. मुद्दल पराजुली
प्रमुख वित्त तथा योजना | | |
- मिति: १३ अश्विन २०७१ ठेगाना: एनएमवि भवन, बबरमहल, काठमाडौं

नाफा नोक्सान हिसाब

मिति २०७० श्रावण १ गते देखि २०७१ आषाढ ३२ गते सम्मको

विवरण	अनुसूची	चालू आ.व. रु.	गत आ.व. रु.
१ व्याज आम्दानी	४.१८	२,००५,३४६,२६४	१,८३१,१२०,६९२
२ व्याज खर्च	४.१९	१,२१६,०६३,५५२	१,०७७,८०२,९७१
खुद व्याज आम्दानी		७८९,२८२,७१२	७५३,३१७,७२१
३ कमिशन तथा डिस्काउण्ट	४.२०	८३,४९७,३१८	५२,७२७,३११
४ अन्य संचालन आम्दानी	४.२१	९५,५२०,३९०	५६,३५४,५१०
५ सटही घटवढ आम्दानी	४.२२	९७,६६०,०७७	६४,५३९,२१२
कुल संचालन आम्दानी		१,०६५,९६०,४९७	९२६,९३८,७५४
६ कर्मचारी खर्च	४.२३	१४९,१९६,९०७	१२७,३५४,६५५
७ अन्य संचालन खर्च	४.२४	२५१,३७६,९६१	१८९,४५७,१६५
८ सटही घटवढ नोक्सान	४.२२	-	-
सम्भावित नोक्सानी व्यवस्था अधिको संचालन मुनाफा		६६५,३८६,६२९	६१०,१२६,९३४
९ सम्भावित नोक्सानी व्यवस्थाहरु	४.२५	११३,३०५,४४३	१३०,८३२,४५२
संचालन मुनाफा		५५२,०८१,१८६	४७९,२९४,४८२
१० गैर संचालन आम्दानी / नोक्सान	४.२६	२१,६७१,३६२	७,२३४,६६५
११ सम्भावित नोक्सानी व्यवस्थाबाट फिर्ता	४.२७	२०५,१५५,३१२	५९,३८९,४३९
नियमित कारोबारबाट भएको मुनाफा		७७८,९०७,८६०	५४४,९१८,५८६
१२ असामान्य कारोबारहरुबाट भएको मुनाफा / खर्च	४.२८	(१३६,९०३,४६१)	(४१९,०७८)
सम्पूर्ण कारोबार समावेश पछिको खुद मुनाफा		६४२,००४,३९९	५४४,४९९,५०८
१३ कर्मचारी बोनस व्यवस्था		५८,३६४,०३६	४९,५९०,८६४
१४ आयकर व्यवस्था		१७३,७१७,३८१	१३५,५१५,०२०
यस वर्षको		१७६,६२८,२९७	१६९,६७४,४८१
गत वर्षसम्मको		-	(५,०४१,०३२)
स्थगन आयकर		(२९,९१०,९१६)	(२९,९१८,४२९)
खुद नाफा / नोक्सान		४०९,९२२,९८२	३६०,३९३,६२४

४.१८ देखि ४.२८ सम्मका अनुसूचीहरु नाफा नोक्सान हिसावका अभिन्न अंग हुन् ।

आजको मितिको संलग्न प्रतिवेदनको आधारमा

द. उपेन्द्र पौडेल
प्रमुख कार्यकारी अधिकृत

द. पवन कुमार गोल्याण
अध्यक्ष

द. एफ. सि. ए. सुन्दर मान श्रेष्ठ
सुन्दर एण्ड कम्पनी
चार्टर्ड एकाउन्टेन्ट्स

द. नन्द किशोर राठी
सञ्चालक

द. टि. पुराहरण सी. पि. रामाकृष्णान्
सञ्चालक

द. राजेन्द्र काफ्ले
सञ्चालक

द. मनिष जैन
सञ्चालक

द. हरिश्चन्द्र सुवेदी
सञ्चालक

द. कमलेश कुमार अग्रवाल
सञ्चालक

द. नेपाल भूषण चन्द
सञ्चालक

द. जीवनमान जोशी
सञ्चालक

द. प्रदीप प्रधान
प्रमुख अपरेटिङ्ग अफिसर

द. मृदुल पराजुली
प्रमुख वित्त तथा योजना

मिति: १३ आश्विन २०७१

ठेगाना: एनएमवि भवन, बबरमहल, काठमाडौं

नाफा नोक्सान बाँडफाँड हिसाब

मिति २०७० श्रावण १ गते देखि २०७१ आषाढ ३२ गते सम्मको

विवरण	अनुसूची	यस वर्ष रु.	गत वर्ष रु.
आम्दानी			
१ गत वर्षसम्मको संचित मुनाफा		४,९९६,१०६	४४,०३२,५४०
२ यस वर्षको मुनाफा		४०९,९२२,९८२	३६०,३९३,६२४
३ सटही घटवढ कोष		-	-
४ लगानी समायोजन कोष		९८,११७,३४७	-
जम्मा		५,४०३,०२६,४३५	४०४,४५६,१६४
खर्च			
१ गत वर्षसम्मको संचित नोक्सान		-	-
२ यस वर्षको नोक्सान		-	-
३ साधारण जगेडाकोष		८१,९८४,५९७	७२,०७८,७२५
४ भैरपी आउने जगेडा		-	-
५ संस्था विकास कोष		-	-
६ लाभार्थ समीकरण कोष		-	-
७ कर्मचारी सम्बन्धी जगेडाहरु		-	-
८ प्रस्तावित लाभार्थ		२१,०५२,६३२	२००,०००,०००
९ प्रस्तावित बोनस शेयर जारी		४००,०००,०००	-
१० विशेष जगेडा कोष		-	-
११ सटही घटवढ कोष		६,१०३,७५५	४,०३३,७०१
१२ पूँजी फिर्ता जगेडा कोष		-	-
१३ पूँजी समायोजन कोष		-	-
१४ अन्य		२,९१०,९१६	१२३,३४७,६३२
क) स्थगन कर कोष		२,९१०,९१६	२५,३५५,९३०
ख) लगानी समायोजन कोष		-	९,७,९९१,७०२
जम्मा		५१२,०५१,९००	३९९,४६०,०५८
१५ संचित मुनाफा / (नोक्सान)		९८१,०७४,५३५	४,९९६,१०६

आजको मितिको संलग्न प्रतिवेदनको आधारमा

द. उपेन्द्र पौडेल
प्रमुख कार्यकारी अधिकृत

द. पवन कुमार गोल्याण
अध्यक्ष

द. एफ. सि. ए. सुन्दर मान श्रेष्ठ
सुन्दर एण्ड कम्पनी
चार्टर्ड एकाउन्टेन्ट्स

द. नन्द किशोर राठी
सञ्चालक

द. टि. पुराहरण सी. पि. रामाकृष्णान्
सञ्चालक

द. राजेन्द्र काफ्ले
सञ्चालक

द. मनिष जैन
सञ्चालक

द. हरिश्चन्द्र सुवेदी
सञ्चालक

द. कमलेश कुमार अग्रवाल
सञ्चालक

द. नेपाल भूषण चन्द
सञ्चालक

द. जीवनमान जोशी
सञ्चालक

द. प्रदीप प्रधान
प्रमुख अपरेटिङ्ग अफिसर

द. मृदुल पराजुली
प्रमुख वित्त तथा योजना

मिति: १३ आश्विन २०७१

ठेगाना: एनएमवि भवन, बबरमहल, काठमाडौं

इक्विटीमा भएको परिवर्तन सम्बन्धी विवरण

२०७१ साल अपाढ ३२ गते (जुलाई १६, २०१४) को

विवरण	शेयर पूँजी	संचित / नाफा नोस्सात	साधारण जग्गडा कोष	प्रस्तावित बोनस शेयर	पूँजीगत जग्गडा कोष	शेयर प्रिमियम	सटही घटवढ कोष	स्थान कर कोष	लगाणी समायोजन कोष	अन्य जग्गडा तथा कोष	कुल रकम
शुरु सौव्यत	२,०००,०००,०००	४,९९६,१०६	२६८,५८३,३४९	-	-	१०,०७७,९१५	१५,८०५,८६८	२५,३५४,९३०	१००,२६०,७३२	-	२,४२४,०७९,८९१
जम्मा	२,०००,०००,०००	४,९९६,१०६	२६८,५८३,३४९	-	-	१०,०७७,९१५	१५,८०५,८६८	२५,३५४,९३०	१००,२६०,७३२	-	२,४२४,०७९,८९१
समयोजन											
फर्नेर पब्लिक ईस्यू	-	-	-	-	-	-	-	-	-	-	-
बोनस शेयर	-	-	-	-	-	-	-	-	-	-	-
शेयर प्रिमियम	-	-	-	-	-	-	-	-	-	-	-
यस बाँकी मुलाफा	-	४०९,९२२,९८२	-	-	-	-	-	-	-	-	४०९,९२२,९८२
साधारण जग्गडाकोष	-	(८,१०३,७५४)	८१,९८४,५९७	-	-	-	-	-	-	-	७३,७८०,८४३
सटही घटवढ कोष	-	(२१,०४२,६३२)	-	-	-	-	६,१०३,७५४	-	-	-	(१५,९३८,८७८)
प्रस्तावित नगद लामांस	-	(४००,०००,०००)	-	-	-	-	-	-	-	-	(४००,०००,०००)
प्रस्तावित बोनस शेयर	-	-	-	-	-	-	-	-	-	-	-
स्थान कर कोष	-	(२,९१०,९१६)	-	-	-	-	-	२,९१०,९१६	-	-	-
लगाणी समायोजन कोष	-	९८,११७,३४७	-	-	-	-	-	-	(९८,११७,३४७)	-	-
अन्तिम सौव्यत	२,०००,०००,०००	९८,४४३	३४०,५६७,९५६	४००,०००,०००	१०,०७७,९१५	२०,९०६,६३२	२८,२६६,८४६	२५,३५४,९३०	२,४२४,०७९,८९१	-	२,८५२,९५०,२४१

१. उपेन्द्र पौडेल प्रमुख कार्यकारी अधिकृत
 २. राजेन्द्र काफ्ले सञ्चालक
 ३. जीवतमान जोशी सञ्चालक

४. पवन कुमार गोल्याण अध्यक्ष
 ५. मनिष जैन सञ्चालक
 ६. प्रदीप प्रधान प्रमुख अपरेटिङ्ग अफिसर

७. टि. पुराहरण सी. पि. रामाकृष्णन् सञ्चालक
 ८. हरिशचन्द्र सुवेदी सञ्चालक
 ९. मुदुल पराजुली प्रमुख वित्त तथा योजना

१०. एफ. सि. ए. सुन्दर मान श्रेष्ठ सन्देश एण्ड कम्पनी चार्टर्ड एकाउन्टेन्ट्स
 ११. नेपाल भूषण चन्द सञ्चालक

मिति: १३ आश्विन २०७१

ठेगाना: एनएमवि भवन, बबरमहल, काठमाडौं

नगद प्रवाह विवरण

मिति २०७० श्रावण १ गते देखि २०७१ अपाढ ३२ गते सम्म

विवरण	यस वर्ष रु.	गत वर्ष रु.
(क) कारोबार संचालनबाट नगद प्रवाह	३१२,३३६,७०९	२६६,१०२,७१०
१. नगद प्राप्ति	२,२७१,६४६,५१६	१,९६८,२३३,९०४
१.१ व्याज आम्दानी	१,९१०,०८५,७७८	१,७३२,४६०,८७४
१.२ कमिशन तथा डिस्काउन्ट आम्दानी	८३,४९७,३१८	५२,७२७,३११
१.३ विदेशी विनिमय कारोबारबाट आम्दानी	९७,६६०,०७७	६४,५३९,२१२
१.४ अपलेखित कर्जाको असुली	१,८००,०००	-
१.५ अन्य आम्दानी	१,७८६,६०३,३४३	१,१८१,५०६,५०७
२. नगद भुक्तानी	१,९५९,३०९,८०७	१,७०२,१३१,१९४
२.१ व्याज खर्च	१,२१३,३९९,०७९	१,०६९,३६१,०३८
२.२ कर्मचारी खर्च	१,४९,१९६,९०७	१,२७,३५४,६५५
२.३ कार्यालय संचालन खर्च	२५१,३७९,९६१	१,८९,४५७,१६५
२.४ आयकर भुक्तानी	१७३,७१७,३८१	१,३५,५१५,०२०
२.५ अन्य खर्च	१,५६,६६९,४७९	१,८०,४२३,३१६
कार्यगत पूँजी (Working Capital) गतिविधि अधिको नगद प्रवाह	३९३,३२८,९००	१,६८०,७४६,७१०
संचालन सम्बन्धी चाल सम्पत्तिमा कमी/(वृद्धि)	(४,२७८,७२४,४०६)	(४,५८१,५९१,७४१)
१. माँग तथा अन्य सूचनामा प्राप्त हुने रकममा कमी/(वृद्धि)	(३५,५७१,३८०)	(५,१४७,०४२)
२. अन्य अल्पकालिन लगानीमा कमी/(वृद्धि)	-	-
३. कर्जा तथा विल्ल खरिदमा कमी/(वृद्धि)	(३,९७५,९९६,६८९)	(४,४२०,२०५,१७४)
४. अन्य सम्पत्तिमा कमी/(वृद्धि)	(२६७,१४४,३३७)	(१५६,२३९,५४३)
संचालन सम्बन्धी चाल दायित्वमा कमी/(वृद्धि)	४,६७३,०४१,३७६	६,२२२,३३८,४६१
१. निक्षेप दायित्वमा (कमी)/वृद्धि	४,९०१,७३१,१०८	६,२०२,९७१,८७०
२. सर्टिफिकेट अफ डिपोजिटमा (कमी)/वृद्धि	-	-
३. अल्पकालीन सापटीमा (कमी)/वृद्धि	-	-
४. अन्य दायित्वमा (कमी)/वृद्धि	(२२८,६८९,७३२)	५९,३६६,५९१
(ख) लगाणी कारोबारमा नगद प्रवाह	(१,८८४,२५७,३६६)	२३२,४९४,८११
१. दीर्घकालीन लगानीमा कमी/(वृद्धि)	(१,९४५,७५५,२८८)	१९४,९२७,४६६
२. स्थिर सम्पत्तिमा कमी/(वृद्धि)	(३८,८०२,८२६)	(६५,१४५,४९७)
३. दीर्घकालीन लगानीमा व्याज आम्दानी	९५,२६०,५८६	९८,६५९,८१८
४. लामांश आम्दानी	५,०४०,२६०	४,०५३,०२९
५. अन्य	-	-
(ग) वित्तीय श्रोत कारोबारबाट नगद प्रवाह	-	-
१. दीर्घकालीन ऋण (वण्ड, डिबेन्चर आदि) मा वृद्धि/(कमी)	-	-
२. शेयर पूँजीमा वृद्धि/(कमी)	-	-
३. अन्य दायित्वमा वृद्धि/(कमी)	-	-
४. नेपाल राष्ट्र बैंकबाट प्राप्त सहूलियत/पुनरकर्जामा वृद्धि/(कमी)	-	-
५. शेयर प्रिमियममा वृद्धि/(कमी)	-	-
(घ) नगद तथा बैंक मौज्जातको विनिमय दरमा भएको फरकबाट आम्दानी/खर्च	-	-
(ङ) यस वर्षको सम्पूर्ण गतिविधिबाट नगद प्रवाह	(१,१७७,५९१,६८७)	२,१७९,३४४,२३६
(च) नगद तथा बैंकमा रहेको शुरु मौज्जात	५,७४६,३२७,८२७	३,५६६,९८३,५९१
(छ) नगद तथा बैंकमा रहेको अन्तिम मौज्जात	४,५६८,७३६,१४०	५,७४६,३२७,८२७

आजको मितिको संलग्न प्रतिवेदनको आधारमा

१. उपेन्द्र पौडेल प्रमुख कार्यकारी अधिकृत
 २. राजेन्द्र काफ्ले सञ्चालक
 ३. जीवतमान जोशी सञ्चालक

४. पवन कुमार गोल्याण अध्यक्ष
 ५. मनिष जैन सञ्चालक
 ६. प्रदीप प्रधान प्रमुख अपरेटिङ्ग अफिसर

७. नन्द किशोर राठी सञ्चालक
 ८. हरिशचन्द्र सुवेदी सञ्चालक
 ९. मुदुल पराजुली प्रमुख वित्त तथा योजना

१०. टि. पुराहरण सी. पि. रामाकृष्णन् सञ्चालक
 ११. कमलेश कुमार अग्रवाल सञ्चालक
 १२. नेपाल भूषण चन्द सञ्चालक

मिति: १३ आश्विन २०७१ ठेगाना: एनएमवि भवन, बबरमहल, काठमाडौं

शेयर पूँजी तथा स्वामित्व

(२०७१ आषाढ मसान्त)

अनुसूची ४.१

विवरण	यस वर्ष रु.	गत वर्ष रु.
१. शेयर पूँजी		
१.१ अधिकृत पूँजी		
क) २०,०००,००० साधारण शेयर प्रति शेयर रु. १०० ले	२,०००,०००,०००	२,०००,०००,०००
ख) ननरिडिमिबल प्रिफरेन्स शेयर प्रति शेयर रु. ले		
ग) रिडिमिबल प्रिफरेन्स शेयर प्रति शेयर रु. ले		
१.२ जारी पूँजी		
क) २०,०००,००० साधारण शेयर प्रति शेयर रु. १०० ले	२,०००,०००,०००	२,०००,०००,०००
ख) ननरिडिमिबल प्रिफरेन्स शेयर प्रति शेयर रु. ले		
ग) रिडिमिबल प्रिफरेन्स शेयर प्रति शेयर रु. ले		
१.३ चुक्ता पूँजी		
क) २०,०००,००० साधारण शेयर प्रति शेयर रु. १०० ले	२,०००,०००,०००	२,०००,०००,०००
ख) ननरिडिमिबल प्रिफरेन्स शेयर प्रति शेयर रु. ले		
ग) रिडिमिबल प्रिफरेन्स शेयर प्रति शेयर रु. ले		
१.४ प्रस्तावित बोनस शेयर	४००,०००,०००	-
१.५ कल्स इन एडभान्स	-	-
१.६ जम्मा (१.३+१.४+१.५)	२,४००,०००,०००	२,०००,०००,०००

शेयर स्वामित्व विवरण	यस वर्ष रु.		गत वर्ष रु.	
	%	शेयर पूँजी	शेयर पूँजी	%
१. स्वदेशी स्वामित्व	८७.१०	१,७४२,००६,०२३	१,७४२,००६,०२३	८७.१०
१.१ श्री नेपाल सरकार	-	-	-	-
१.२ "क" वर्गका इजाजतपत्र प्राप्त संस्थाहरु	-	-	-	-
१.३ अन्य इजाजतपत्र प्राप्त संस्थाहरु	-	-	-	-
१.४ अन्य संस्थाहरु	१७.३८	३४७,६०१,६००	३४३,१२४,९२०	१७.१६
१.५ सर्वसाधारण	६९.७२	१,३९४,४०४,४२३	१,३९८,८८१,१०३	६९.९४
१.६ अन्य	-	-	-	-
ख. वैदेशिक स्वामित्व	१२.९०	२५७,९९३,९७७	२५७,९९३,९७७	१२.९०
जम्मा	१००	२,०००,०००,०००	२,०००,०००,०००	१००

नोट: माथि अनुसूचीमा उल्लिखित विवरण अन्तर्गत ०.५ प्रतिशत वा सोभन्दा बढी स्वामित्व भएको निम्नलिखित व्यक्ति/समूह/फर्म तथा कम्पनीहरुले एनएमवि बैंक लिमिटेडको शेयर स्वामित्वमा राखेका छन्।

शेयरहोल्डरहरुको नाम	यस वर्ष रु.	
	रकम (रु.)	जम्मा (%)
यंग लियन रियल्टी एस. डी. एन.		
वि एच डी, मलेसिया	२५,७९९,९७७	१२.९०
कर्मचारी संचयकोष	२२,०१३,३४४	११.०१
नन्द किशोर राठी	१०३,०७८,०६९	५.१५
विशाल अग्रवाल	८०,१८३,०२०	४.०१
गार्ड्री इनभेस्टमेन्ट		
एण्ड म्यानेजमेन्ट (प्रा.) लि.	८०,१४७,३००	४.०१
पुरुषोत्तम लाल संघई	७७,०२५,८००	३.८५
आत्माराम मुरारका	७७,०२५,८००	३.८५
पवन कुमार गोल्याण	६४,६११,२००	३.२३
सन्तोष राठी	६१,४९१,५७५	३.०७
नरपत सिंह जैन	२७,४३५,४१९	१.३७

शेयरहोल्डरहरुको नाम	यस वर्ष रु.	
	रकम (रु.)	जम्मा (%)
दिनवन्धु अग्रवाल	२६,२५०,१२०	१.३१
अनन्त कुमार गोल्याण	२५,७५५,४२०	१.२९
बलराम न्यौपाने	२३,७६३,९९२	१.१९
अशोक कुमार मुरारका	२३,१०७,९२०	१.१६
त्रिलोक चन्द अग्रवाल	१९,९५०,७००	१.००
यमुना देवी तापाडिया	१९,३४०,५००	०.९७
सुभाष चन्द्र संघई	१९,०८३,०२०	०.९५
राजेश अग्रवाल	१८,१८१,६२५	०.९१
शिव रतन शारदा	१५,७४९,८६६	०.७९
शरद गोयल	१४,३८४,३००	०.७२
मन्जु तापाडिया	१२,००४,१८९	०.६०
हरिबाबु न्यौपाने	१०,०००,०००	०.५०

जगेडा तथा कोषहरु

(२०७१ आषाढ मसान्त)

अनुसूची ४.२

विवरण	यस वर्ष रु.	गत वर्ष रु.
१. साधारण। बैधानिक जगेडा कोष	३५०,५६७,९५६	२६८,५८३,३५९
२ पूँजीगत जगेडा कोष	१०,०७७,९१५	१०,०७७,९१५
३ पूँजीगत फिर्ता जगेडा कोष (Capital Redemption Reserve)	-	-
४ पूँजी समायोजन कोष	-	-
५ अन्य जगेडा तथा कोष	३०,४१०,२१२	१२५,६१६,६४३
क) भैपरी आउने जगेडा	-	-
ख) संस्था विकास कोष	-	-
ग) लाभोश समिकरण कोष	-	-
घ) विशेष जगेडा कोष	-	-
ङ) सम्पत्ति पुनर्मुल्याङ्कन कोष	-	-
च) स्थगन कर कोष	२८,२६६,८४६	२५,३५५,९३०
छ) अन्य स्वतन्त्र कोष	-	-
ज) लगानी समायोजन कोष	२,१४३,३६६	१००,२६०,७१३
झ) अन्य जगेडा कोष	-	-
६ सञ्चित नाफा/नोक्सान	९८,५३५	४,९९६,१०६
७ सटही घटवढ कोष	२०,९०९,६२३	१४,८०५,८६८
जम्मा	४१२,९५०,२४१	४२४,०७९,८९१

ऋणपत्र तथा वण्ड

(२०७१ आषाढ मसान्त)

अनुसूची ४.३

विवरण	यस वर्ष रु.	गत वर्ष रु.
१.	-	-
..... प्रतिशत वण्ड/ऋणपत्र प्रति वण्ड/ऋणपत्र रु. ले		
मिति मा जारी भएको र मिति मा चुक्ता हुने		
(हालसम्मको Redemption Reserve रकम रु.)		
२.	-	-
..... प्रतिशत वण्ड/ऋणपत्र प्रति वण्ड/ऋणपत्र रु. ले		
मिति मा जारी भएको र मिति मा चुक्ता हुने		
(हालसम्मको Redemption Reserve रकम रु.)		
३.	-	-
जम्मा १+२+३	-	-

तिर्न बाँकी कर्जा (सापटी)

(२०७१ आषाढ मसान्त)

अनुसूची ४.४

विवरण	यस वर्ष ह.	गत वर्ष ह.
क. स्वदेशी		
१. श्री नेपाल सरकार	-	-
२. नेपाल राष्ट्र बैंक	-	-
३. रिपो दायित्व	-	-
४. अन्तर बैंक तथा वित्तीय संस्था	-	-
५. अन्य संगठित संस्थाहरु	-	-
६. अन्य	-	-
जम्मा	-	-
ख. विदेशी		
१. बैंकहरु	-	-
२. अन्य	-	-
जम्मा	-	-
जम्मा (क+ख)	-	-

निक्षेप हिसाब

(२०७१ आषाढ मसान्त)

अनुसूची ४.५

विवरण	यस वर्ष ह.	गत वर्ष ह.
१. व्याज तिर्नु नपर्ने खाताहरु		
क. चल्ती हिसाब	८८१,०६२,४९१	६६४,००५,७२६
१. स्वदेशी मुद्रामा	८६२,५७५,५०१	६४७,५८१,७८४
१.१ श्री नेपाल सरकार	१२८,२५०,२७७	८९,२५२,५९५
१.२ "क" वर्गका इजाजतपत्र प्राप्त संस्थाहरु	२,२८५,२३५	३,१८०,८६६
१.३ अन्य इजाजतपत्र प्राप्त वित्तीय संस्थाहरु	२४१,०९७,६८८	१६१,२६९,४७३
१.४ अन्य संगठित संस्थाहरु	४५२,१८०,६९१	३४३,४५७,०६५
१.५ व्यक्तिगत	३८,७६१,६१०	५०,४२१,७८५
१.६ अन्य	-	-
२. विदेशी मुद्रामा	१८,४८६,९९०	१६,४२३,९४२
२.१ श्री नेपाल सरकार	-	-
२.२ "क" वर्गका इजाजतपत्र प्राप्त संस्थाहरु	-	-
२.३ अन्य इजाजतपत्र प्राप्त वित्तीय संस्थाहरु	-	-
२.४ अन्य संगठित संस्थाहरु	१८,४८६,९९०	१६,४२३,९४२
२.५ व्यक्तिगत	-	-
२.६ अन्य	-	-
ख. मार्जिन	१,६५८,९२७,०८९	१,३०१,६७४,३२२
१. कर्मचारी जमानत	-	-
२. जमानत मार्जिन	४०,०७५,२६४	२७,८००,६००
३. प्रतिपत्र मार्जिन	१,६१८,८५१,८२५	१,२७३,८७३,७२२
ग. अन्य	-	-
१. स्वदेशी मुद्रामा	-	-
१.१ वित्तीय संस्थाहरु	-	-
१.२ अन्य संगठित संस्थाहरु	-	-
१.३ व्यक्तिगत	-	-
२. विदेशी मुद्रामा	-	-
२.१ वित्तीय संस्थाहरु	-	-
२.२ अन्य संगठित संस्थाहरु	-	-
२.३ व्यक्तिगत	-	-
व्याज तिर्नु नपर्ने खाताहरुको जम्मा	२,५३९,९८९,५८०	१,९६५,६८०,०४८
२. व्याज तिर्नु पर्ने खाताहरु		
क. बचत हिसाब	५,५००,१४८,०६३	३,७१८,६७५,७२३
१. स्वदेशी मुद्रामा	५,४५७,३४८,६१६	३,६९३,६४१,७२७
१.१ संघ संस्थाहरु	११०,६३२,२३५	७१,४५५,९२१
१.२ व्यक्तिगत	५,३४६,७१६,३८१	३,६२२,१८५,८०६
१.३ अन्य	-	-
२. विदेशी मुद्रामा	४२,७९९,४४७	२५,०३३,९९६
२.१ संघ संस्थाहरु	११,२७३,३३८	२,४२५,५०९
२.२ व्यक्तिगत	३१,५२६,१०९	२२,६०८,४८७
२.३ अन्य	-	-

निक्षेप हिसाब क्रमशः...

ख. मुहृती हिसाब	७,७०,१६६,२७१	८,३२१,२७२,१६०
१. स्वदेशी मुद्रामा	६,५८१,७६३,७०५	७,१५४,३२५,५२०
१.१ संघ संस्थाहरु	४,७५४,८९६,११५	५,३१७,१९०,२५१
१.२ व्यक्तिगत	१,८२६,८६७,५९०	१,८३७,१३५,२६९
१.३ अन्य	-	-
२. विदेशी मुद्रामा	१,१२८,४०२,५६६	१,१६६,९४६,६४०
२.१ संघ संस्थाहरु	१,११७,१६३,०९१	१,१६६,३९१,०००
२.२ व्यक्तिगत	११,२३९,४७५	५५५,६४०
२.३ अन्य	-	-
ग. मागेको बखत तिर्नु पर्ने हिसाब	११,३३६,९५४,१२२	८,१७९,८९८,९९७
१. स्वदेशी मुद्रामा	१०,३२१,६१४,१६५	८,०३२,२६५,२२३
१.१ "क" वर्गका इजाजतपत्र प्राप्त संस्थाहरु	-	-
१.२ अन्य इजाजतपत्र प्राप्त वित्तीय संस्थाहरु	२,८४०,५३३,१३३	३,११५,९१०,८७९
१.३ अन्य संगठित संस्थाहरु	६,०५७,३८९,०३८	४,८९०,१९९,४५३
१.४ व्यक्तिगत	१,४२३,६९१,९५४	२६,१५४,८९१
१.५ अन्य	-	-
२. विदेशी मुद्रामा	१,०१५,३३९,९५७	१,४७,६३३,७७४
२.१ "क" वर्गका इजाजतपत्र प्राप्त संस्थाहरु	-	-
२.२ अन्य इजाजतपत्र प्राप्त वित्तीय संस्थाहरु	४,५८८,७०२	३९,५७४,०४८
२.३ अन्य संगठित संस्थाहरु	१,०१०,७५१,२५५	१,०८,०५९,७२६
२.४ व्यक्तिगत	-	-
२.५ अन्य	-	-
३. सर्टिफिकेट अफ डिपोजिट	-	-
१. संगठित संस्था	-	-
२. व्यक्तिगत	-	-
३. अन्य	-	-
व्याज तिर्नु पर्ने खाताहरुको जम्मा	२४,५४७,२६८,४५६	२०,२१९,८४६,८८०
(१+२) जम्मा निक्षेप	२७,०८७,२५८,०३६	२२,१८५,५२६,९२८

मुक्तानी दिनु पर्ने विलहरु

(२०७१ आषाढ मसान्त)

अनुसूची ४.६

विवरण	यस वर्ष रू.	गत वर्ष रू.
१. स्वदेशी मुद्रा	३,४२२,३४९	७,५८८,२०२
२. विदेशी मुद्रा	-	६२२,७००
जम्मा	३,४२२,३४९	८,२१०,९०२

अन्य दायित्व

(२०७१ आषाढ मसान्त)

अनुसूची ४.७

विवरण	यस वर्ष रू.	गत वर्ष रू.
१. पेन्सन/उपदान कोष	२२,०८५,८३९	२२,०८५,८३९
२. कर्मचारी सञ्चय कोष	-	-
३. कर्मचारी कल्याण कोष	-	-
४. कर्मचारी वोनस व्यवस्था	५८,३६४,०३६	४९,५९०,८६४
५. निक्षेपमा भुक्तानी दिन बाँकी व्याज	५१,०६६,४४५	४८,३५१,९७२
६. सापटीमा भुक्तानी दिन बाँकी व्याज	-	-
७. पाकी नसकेको डिस्काउण्ट र कमिशन	१३,९५४,९०४	५,८४१,७८६
८. सण्डी केडिटर्स	७४,६६६,०६७	८७,९३७,५३७
९. शाखा मिलाउन हिसाब	-	-
१०. स्थगन कर दायित्व	-	-
११. भुक्तानी दिन बाँकी लामांश	१८,१२२,१११	२०,६६३,१७७
१२. अन्य	४८,७२९,७३७	७३,६९६,६७०
क) मचेन्ट बैकिंग-भुक्तानी दिन बाँकी कमिशन	-	२२,८००
ख) भुक्तानी दिन बाँकी लेखा परिक्षण शुल्क	२०९,७५६	१९०,६८८
ग) कर्मचारी सञ्चय विरामी विदा कोष	१४,५३४,७४१	१४,५३४,७४१
घ) अन्य	३३,९७७,२४०	५८,९४८,४४१
जम्मा	२८६,९८०,१३९	३०८,१६६,८४५

नगद मौज्जात

(२०७१ आषाढ मसान्त)

अनुसूची ४.८

विवरण	यस वर्ष रू.	गत वर्ष रू.
१. स्वदेशी मुद्रा (सिक्का समेत)	४६३,९४९,१४४	४८९,६३३,३३६
२. विदेशी मुद्रा	३३,७९८,४०४	२७,१३७,०१४
जम्मा	४९७,७४७,५४८	५१६,७७०,३५०

नेपाल राष्ट्र बैंकमा रहेको मौज्जात

(२०७१ आषाढ मसान्त)

अनुसूची ४.९

विवरण	स्वदेशी मुद्रा रू.		विदेशी मुद्रा रू.मा		कुल रू.	गत वर्ष रू.
	भा.रू.	परिवर्त्य वि.मू.	परिवर्त्य वि.मू.	जम्मा		
१. नेपाल राष्ट्र बैंक	-	-	-	-	-	-
क. चली खाता	२,८७७,९२०,०६८	-	१६५,७३२,५४०	१६५,७३२,५४०	३,०४३,६५२,६०८	४,८०४,५८९,३४७
ख. अन्य खाता	-	-	-	-	-	-

नोट: नेपाल राष्ट्र बैंकको समर्थनपत्र अनुसारको कूल मौज्जात रु.३,०४९,११५,८३५ रहेको छ।

बैंक/वित्तीय संस्थामा रहेको मौज्जात

अनुसूची ४.१०

(२०७१ आषाढ मसान्त)

विवरण	स्वदेशी मुद्रा रु.	विदेशी मुद्रा रु.मा			कुल रु.	गत वर्ष रु.
		भा.रु.	परिवर्त्य वि.मु.	जम्मा		
१. स्वदेशी इजाजतपत्र प्राप्त संस्थाहरु					२८२,६४०,९२७	१२८,१३८,२५३
क. चली खाता	२८२,६४०,९२७	-	-	-	२८२,६४०,९२७	१२८,१३८,२५३
ख. अन्य खाता					-	-
१. विदेशी बैंकहरु					७४४,६९५,०५७	२९६,८२९,८७७
क. चली खाता	-	१११,६९६,४९५	६३२,९९८,५६२	७४४,६९५,०५७	७४४,६९५,०५७	२९६,८२९,८७७
ख. अन्य खाता					-	-
जम्मा					१,०२७,३३५,९८४	४२४,९६८,१३०

नोट: क) सम्बन्धित इजाजतपत्रप्राप्त संस्थाहरु समर्थनपत्र अनुसारको कूल मौज्जात रु. १,०६९,१६२,७३२। सबै रकमहरु हिसाब मिलानको क्रममा रहेका छन्।

माँग तथा अल्पसूचनामा प्राप्त हुने रकमहरु

अनुसूची ४.११

(२०७१ आषाढ मसान्त)

विवरण	यस वर्ष रु.	गत वर्ष रु.
१. स्वदेशी मुद्रामा	-	-
२. विदेशी मुद्रामा	६१,६३०,५९८	२६,०५९,२१८
जम्मा	६१,६३०,५९८	२६,०५९,२१८

नोट: समर्थनपत्र अनुसार माँग तथा अल्पसूचनामा प्राप्त हुने रकम रु. ६४,११४,०६१

लगानी

अनुसूची ४.१२

(२०७१ आषाढ मसान्त)

विवरण	प्रयोजन		यस वर्ष रु.	गत वर्ष रु.
	व्यापारिक	अन्य		
१. श्री नेपाल सरकारको ट्रेजरी बिल	-	१,३३१,२७६,६७८	१,३३१,२७६,६७८	५,४३,३८८,३१०
२. श्री नेपाल सरकारको बचतपत्र	१,२४०,०००	७९२,०८६,०३१	७९३,३३६,०३१	९९७,९९४,९५१
३. श्री नेपाल सरकारको अन्य ऋणपत्र	-	-	-	-
४. ने.रा. बैंक ऋणपत्र	-	-	-	-
५. विदेशी ऋणपत्र	-	-	-	-
६. स्वदेशी इजाजतपत्रप्राप्त संस्था	-	५,४९,८९७,५००	५,४९,८९७,५००	३३५,३००,०००
७. विदेशी बैंक	-	९,२७,०६३,३१७	९,२७,०६३,३१७	२५३,४०४,९५३
८. संगठित संस्थाहरुको शेयर	-	१०९,५६५,४००	१०९,५६५,४००	११५,४३२,७५२
९. संगठित संस्थाहरुको डिवेन्चर तथा वण्ड	-	-	-	-
१०. अन्य लगानी	-	४८०,१३५,५१७	४८०,१३५,५१७	-
कुल लगानी			४,१९१,२७४,४४३	२,२४५,५२०,९६६
व्यवस्था			५,०००	६,८११
खुद लगानी			४,१९१,२६९,४४३	२,२४५,५१४,१५५

नोट: रु.६००,०००,००० को रिमर्स रिपोलाई श्री नेपाल सरकारको ट्रेजरी बिल अन्तर्गत राखिएको छ।

शेयर, डिवेन्चर तथा वण्डमा लगानी

अनुसूची ४.१२(क)

(२०७१ आषाढ मसान्त)

विवरण	परल मोल रु.	बजार मूल्यनुसार रु. रकम रु.	यस वर्ष रु.	गत वर्ष रु.
१. शेयर लगानी	१०९,५६५,३९९	६६६,०००	१०९,५६५,३९९	११५,४३२,७५२
१.१ नेपाल स्टक एक्सचेन्ज लि.				
५० साधारण शेयर, प्रति शेयर १०० ले चुक्ता	५,०००	-	५,०००	५,०००
१.२ युनाइटेड इन्स्योरेन्स कं. (नेपाल) लि.				
७२० साधारण शेयर, प्रति शेयर १०० ले चुक्ता	१६३,२९९	६६६,०००	-	४८९,८७७
१.३ नेको इन्स्योरेन्स कं. लि.				
४० साधारण शेयर, प्रति शेयर १०० ले चुक्ता	-	-	-	६,३३१
१.४ एमरेष्ट इन्स्योरेन्स कम्पनी लि.				
१०१ साधारण शेयर, प्रति शेयर १०० ले चुक्ता (बोनस शेयर ७१ कित्ता)	-	-	-	१३,८५५
१.५ नेपाल लाईफ इन्स्योरेन्स कं. लि.				
४२० साधारण शेयर, प्रति शेयर १०० ले चुक्ता (बोनस शेयर ४२० कित्ता)	-	-	-	२०,५८८
१.६ नेपाल क्लेरिङ हाउस (Nepal Clearing House)				
२३०२६ इक्विटी शेयर, प्रति शेयर १०० ले चुक्ता	२,३०२,६००	-	२,३०२,६००	२,३०२,६००
१.७ कर्जा सूचना केन्द्र लि.				
२८०० साधारण शेयर, प्रति शेयर १०० ले चुक्ता (बोनस शेयर १,३८८ कित्ता)	९४,५००	-	९४,५००	९४,५००
१.८ तारागाड रिजेन्सी होटल लि.				
१,२५,००० साधारण शेयर, प्रति शेयर १०० ले चुक्ता	-	-	-	१२,५००,०००
१.९ एनएमबि क्यापिटल लि.				
१,०००,००० संस्थापक शेयर, प्रति शेयर १०० ले चुक्ता	१,००,०००,०००	-	-	१,००,०००,०००
१.१० मेरा माइको फाइनेन्स वित्तीय संस्था लिमिटेड				
७०,००० साधारण शेयर, प्रति शेयर १०० ले चुक्ता	७,०००,०००	-	-	७,०००,०००
२. डिवेन्चर तथा वण्ड लगानी				
२.१				
२.२				
२.३				
कुल लगानी	१०९,५६५,३९९	६६६,०००	१०९,५६५,३९९	११५,४३२,७५२
३. जोखिम सम्बन्धी व्यवस्था				
३.१ गत वर्षसम्मको व्यवस्था			६,८११	२,३२१,०७०
३.२ यस वर्षको थप/घट			(१,८११)	(२,३१४,२५९)
कुल व्यवस्था			५,०००	६,८११
खुद लगानी			१०९,५६०,३९९	११५,४२५,९४०

नोट: १) ३ वर्ष भन्दावढी समयदेखि लाभांश घोषणा तथा वितरण नगरेको कम्पनी निम्नानुसार छ।

क) युनाइटेड इन्स्योरेन्स कम्पनी (नेपाल) लि.

व्यापारिक लगानी (Held for Trading)

अनुसूची ४.१२.१

(२०७१ आषाढ मसान्त)

विवरण	परल मूल्य मुल्य (क)	पछिल्लो बजार मुल्य (ख)	हालको बजार मुल्य (ख)	यस वर्ष रू.		गत वर्ष रू.		कैफियत
				नाफा (नोक्सान) रकम (ख-क)	(नोक्सान) रकम	नाफा	(नोक्सान) रकम	
१. श्री नेपाल सरकारको ट्रेजरी बिल	-	-	-	-	-	-	-	-
२. श्री नेपाल सरकारको वचतपत्र	१,२५०,०००	-	-	-	-	-	-	-
३. श्री नेपाल सरकारको अन्य ऋणपत्र	-	-	-	-	-	-	-	-
४. ने.रा. बैंक ऋणपत्र	-	-	-	-	-	-	-	-
५. विदेशी ऋणपत्र	-	-	-	-	-	-	-	-
६. स्वदेशी इजाजतपत्रप्राप्त संस्थाको शेयर	-	-	-	-	-	-	-	-
७. स्वदेशी इजाजतपत्रप्राप्त संस्थाको डिभेन्चर तथा वण्ड	-	-	-	-	-	-	-	-
८. स्वदेशी संगठित संस्थाको शेयर, डिभेन्चर तथा वण्ड	-	-	-	-	-	-	-	-
९. विदेशी बैंक लगानी (Placement)	-	-	-	-	-	-	-	-
१०. Interbank Lending	-	-	-	-	-	-	-	-
११. अन्य लगानी	-	-	-	-	-	-	-	-
कुल लगानी	१,२५०,०००	-	-	-	-	-	-	-

बिक्रीको लागि उपलब्ध लगानी (Available for Sale)

अनुसूची ४.१२.३

(२०७१ आषाढ मसान्त)

विवरण	परल मूल्य	पछिल्लो बजार मुल्य (क)	हालको बजार मुल्य (ख)	यस वर्ष रू.		गत वर्ष रू.		कैफियत
				कोष समायोजन रकम (ख-क)	(नोक्सान) रकम	नाफा	(नोक्सान) रकम	
१. श्री नेपाल सरकारको ट्रेजरी बिल	-	-	-	-	-	-	-	-
२. श्री नेपाल सरकारको वचतपत्र	-	-	-	-	-	-	-	-
३. श्री नेपाल सरकारको अन्य ऋणपत्र	-	-	-	-	-	-	-	-
४. ने.रा. बैंक ऋणपत्र	-	-	-	-	-	-	-	-
५. विदेशी ऋणपत्र	-	-	-	-	-	-	-	-
६. स्वदेशी इजाजतपत्रप्राप्त संस्थाको शेयर	१०९,५६५,४००	११,६५७,५५६	६६६,०००	(१०,९९१,५५६)	५००,०००	-	-	-
७. स्वदेशी इजाजतपत्रप्राप्त संस्थाको डिभेन्चर तथा वण्ड	-	-	-	-	-	-	-	-
८. स्वदेशी संगठित संस्थाको शेयर, डिभेन्चर तथा वण्ड	-	-	-	-	-	-	-	-
९. विदेशी बैंक लगानी (Placement)	-	-	-	-	-	-	-	-
१०. अन्य लगानी	-	-	-	-	-	-	-	-
कुल लगानी	१०९,५६५,४००	११,६५७,५५६	६६६,०००	(१०,९९१,५५६)	५००,०००	-	-	-

अनुसूची ४.१२.२

मुक्तानी मितिसम्म धारण गर्ने लगानी (Held for Maturity)

(२०७१ आषाढ मसान्त)

विवरण	परल मूल्य (क)	हालसम्मको क्षति रकम (ख)	यस वर्षको क्षति रकम (ग)	यस वर्ष रू.		गत वर्ष रू.		कैफियत
				नाफा (नोक्सान) रकम (क-ख-ग)	(नोक्सान) रकम	नाफा	(नोक्सान) रकम	
१. श्री नेपाल सरकारको ट्रेजरी बिल	१,३३१,२७६,६७८	-	-	१,३३१,२७६,६७८	१,१३६,६५४,०४८	-	-	-
२. श्री नेपाल सरकारको वचतपत्र	७९२,०८६,०३१	-	-	७९२,०८६,०३१	१,०१५,३४३,८५०	-	-	-
३. श्री नेपाल सरकारको अन्य ऋणपत्र	-	-	-	-	-	-	-	-
४. ने.रा. बैंक ऋणपत्र	-	-	-	-	-	-	-	-
५. विदेशी ऋणपत्र	-	-	-	-	-	-	-	-
६. स्वदेशी इजाजतपत्रप्राप्त संस्थाको शेयर	-	-	-	-	-	-	-	-
७. स्वदेशी इजाजतपत्रप्राप्त संस्थाको डिभेन्चर तथा वण्ड	-	-	-	-	-	-	-	-
८. स्वदेशी संगठित संस्थाको शेयर, डिभेन्चर तथा वण्ड	-	-	-	-	-	२०,०००,०००	-	-
९. विदेशी बैंक लगानी (Placement)	९२७,०६३,३१७	-	-	९२७,०६३,३१७	१५०,९१४,२४४	-	-	-
१०. अन्य लगानी	१,०३०,०३३,०१७	-	-	१,०३०,०३३,०१७	-	-	-	-
कुल लगानी	४,०८०,४५९,०४३	-	-	४,०८०,४५९,०४३	२,३२२,९१२,१४२	२०,०००,०००	-	-

कर्जा सापट तथा खरिद वर्गिकरण र सोको लागि व्यवस्था

(२०७१ आषाढ मसान्त)

अनुसूची ४.१३

रकम रु. मा
गत वर्ष रू.

विवरण
खरीद तथा डिक्लाउट गरिएका बिल
विदेशी विदेशी जम्मा

विवरण	कर्जा		जम्मा	स्वदेशी	विदेशी	जम्मा	गत वर्ष रू.
	स्वदेशी	अन्य					
१. सफिन् कर्जा सापट (Performing)	१,११६,११०,०००	११,०५६,२६२,७४९	१२,१७२,३७२,७४९	१०,३३३,३४१,४१९	१,८३९,०३१,३३०	१२,१७२,३७२,७४९	११,६९६,६६२,९०४
१.१ अचल	१,११६,११०,०००	११,०५६,२६२,७४९	१२,१७२,३७२,७४९	१०,३३३,३४१,४१९	१,८३९,०३१,३३०	१२,१७२,३७२,७४९	११,६९६,६६२,९०४
२. निरिम्य कर्जा सापट (Non Performing)	-	७,४३२,६८२	७,४३२,६८२	-	-	७,४३२,६८२	३,०४९,६६२,९०४
२.१ पुनर्तात्त्विकीकरण / पुनर्स्थापना	-	७,४३२,६८२	७,४३२,६८२	-	-	७,४३२,६८२	३,०४९,६६२,९०४
२.२ कमासल	-	६६,९२०	६६,९२०	-	-	६६,९२०	६६,९२०
२.३ गभारासयद	-	२,४०१,६६१	२,४०१,६६१	-	-	२,४०१,६६१	२,४०१,६६१
२.४ खराब कर्जा	-	३,९६४,०८१	३,९६४,०८१	-	-	३,९६४,०८१	३,९६४,०८१
३. कर्जा नोटासारी व्यवस्था	१,११६,११०,०००	११,०५६,२६२,७४९	१२,१७२,३७२,७४९	१०,३३३,३४१,४१९	१,८३९,०३१,३३०	१२,१७२,३७२,७४९	११,६९६,६६२,९०४
३.१ अचल	१,११६,११०,०००	११,०५६,२६२,७४९	१२,१७२,३७२,७४९	१०,३३३,३४१,४१९	१,८३९,०३१,३३०	१२,१७२,३७२,७४९	११,६९६,६६२,९०४
३.२ पुनर्तात्त्विकीकरण / पुनर्स्थापना	-	२,४०१,६६१	२,४०१,६६१	-	-	२,४०१,६६१	२,४०१,६६१
३.३ कमासल	-	६६,९२०	६६,९२०	-	-	६६,९२०	६६,९२०
३.४ गभारासयद	-	२,४०१,६६१	२,४०१,६६१	-	-	२,४०१,६६१	२,४०१,६६१
३.५ खराब	-	३,९६४,०८१	३,९६४,०८१	-	-	३,९६४,०८१	३,९६४,०८१
४. गत वर्षको कर्जा	-	-	-	-	-	-	-
४.१ अचल	-	-	-	-	-	-	-
४.२ पुनर्तात्त्विकीकरण / पुनर्स्थापना	-	-	-	-	-	-	-
४.३ कमासल	-	-	-	-	-	-	-
४.४ गभारासयद	-	-	-	-	-	-	-
४.५ खराब	-	-	-	-	-	-	-
५. गत वर्षको कर्जा	-	-	-	-	-	-	-
५.१ अचल	-	-	-	-	-	-	-
५.२ पुनर्तात्त्विकीकरण / पुनर्स्थापना	-	-	-	-	-	-	-
५.३ कमासल	-	-	-	-	-	-	-
५.४ गभारासयद	-	-	-	-	-	-	-
५.५ खराब	-	-	-	-	-	-	-
६. गत वर्षको कर्जा	-	-	-	-	-	-	-
६.१ अचल	-	-	-	-	-	-	-
६.२ पुनर्तात्त्विकीकरण / पुनर्स्थापना	-	-	-	-	-	-	-
६.३ कमासल	-	-	-	-	-	-	-
६.४ गभारासयद	-	-	-	-	-	-	-
६.५ खराब	-	-	-	-	-	-	-
७. गत वर्षको कर्जा	-	-	-	-	-	-	-
७.१ अचल	-	-	-	-	-	-	-
७.२ पुनर्तात्त्विकीकरण / पुनर्स्थापना	-	-	-	-	-	-	-
७.३ कमासल	-	-	-	-	-	-	-
७.४ गभारासयद	-	-	-	-	-	-	-
७.५ खराब	-	-	-	-	-	-	-
८. गत वर्षको कर्जा	-	-	-	-	-	-	-
८.१ अचल	-	-	-	-	-	-	-
८.२ पुनर्तात्त्विकीकरण / पुनर्स्थापना	-	-	-	-	-	-	-
८.३ कमासल	-	-	-	-	-	-	-
८.४ गभारासयद	-	-	-	-	-	-	-
८.५ खराब	-	-	-	-	-	-	-
९. गत वर्षको कर्जा	-	-	-	-	-	-	-
९.१ अचल	-	-	-	-	-	-	-
९.२ पुनर्तात्त्विकीकरण / पुनर्स्थापना	-	-	-	-	-	-	-
९.३ कमासल	-	-	-	-	-	-	-
९.४ गभारासयद	-	-	-	-	-	-	-
९.५ खराब	-	-	-	-	-	-	-
१०. गत वर्षको कर्जा	-	-	-	-	-	-	-
१०.१ अचल	-	-	-	-	-	-	-
१०.२ पुनर्तात्त्विकीकरण / पुनर्स्थापना	-	-	-	-	-	-	-
१०.३ कमासल	-	-	-	-	-	-	-
१०.४ गभारासयद	-	-	-	-	-	-	-
१०.५ खराब	-	-	-	-	-	-	-

*असल कर्जा मा वीरगुण कर्जाको लागि थप रु २६,७५,००० व्यवस्था गरिएको ।

कर्जा, सापट र विल्स खरिदको सुरक्षण

(२०७१ आषाढ मसान्त)

अनुसूची ४.१३ (क)

विवरण	यस वर्ष रू.	गत वर्ष रू.
क. सुरक्षित		
१. चल / अचल सम्पत्तिको सुरक्षणमा	२०,७८३,३३१,५६३	१६,९०४,७२७,२६९
२. स्वदेशी इजाजतपत्रप्राप्त संस्थाको जमानतमा	२०,६०७,१३५,९३७	१६,६८३,२२४,७७७
३. सरकारी जमानतमा	७९,०८१,०८८	९७,२८५,८३५
४. अन्तरराष्ट्रिय श्रेणीकृत बैंकको जमानतमा	-	-
५. निर्यात कागजात (Export Document) को सुरक्षणमा	-	-
क. मूदती रसीदको सुरक्षणमा	४२,४२९,४५२	७१,४०४,५६९
(क) संस्थाको आफ्नै मूदती रसीदको सुरक्षणमा	३९,९४८,८४१	७१,४०४,५६९
(ख) अन्य इजाजतपत्र प्राप्त संस्थाको मूदती रसीदको सुरक्षण	२,४८०,६१२	-
७. सरकारी ऋणपत्रको सुरक्षणमा	१,८७३,९९८	-
८. काउण्टर जमानतमा	-	-
९. व्यक्तिगत जमानतमा	-	-
१०. अन्य सुरक्षणमा	-	-
ख. असुरक्षित		
जम्मा (क+ख)	२०,७८३,३३१,५६३	१६,९०४,७२७,२६९

स्थीर सम्पत्ति

(२०७१ आषाढ मसान्त)

अनुसूची ४.१४

विवरण	सम्पत्ति				यस वर्ष रू.	गत वर्ष रू.
	भवन	परिवहन साधन	मैशिनरी	कार्यालय सामान		
१. परलमोल						
(क) गत वर्षको मौज्जात	८८,३९६,९०६	७३,६६१,२३२	-	१०७,८१०,३६८	८५,६०६,३२१	३५४,४७४,८४४
(ख) यस वर्ष थप	५,३७३,४४५	३८,२७२,५००	-	१४,७४३,२७६	४४,५८९,६१५	१०२,९८८,८३६
(ग) यस वर्ष पुनर्मूल्याङ्कन/पुनर्लेखन	-	-	-	-	-	-
(घ) यस वर्षको विक्री	-	(७,४३३,६९७)	-	(२,०२४,२८५)	(५,४०९,४१२)	(८,६९८,१३४)
(ङ) यस वर्षको अपलेखन	-	-	-	-	-	-
कुल (क+ख+ग+घ+ङ) परलमोल	९३,७७०,३५१	१०४,५००,०३५	-	१२०,५३८,३७७	१२९,६२५,७८८	४४८,४३४,४८१
२. हाल कठी						
(क) गत वर्षसम्मको	१०,३८०,४१२	३८,७९३,४४१	-	६४,६५२,५७२	४०,९००,२६५	१५४,७२६,६९०
(ख) यस वर्षको	२,२७२,९३६	१५,६०९,१८३	-	१५,४४०,०२९	१६,३९९,६५७	४२,८९१,५७४
(ग) हासकठी पुनर्मूल्याङ्कन/पुनर्लेखन	-	-	-	-	-	-
(घ) हासकठी रकम समायोजन/फिर्ता	-	(७,४३३,६९७)	-	(१,५९६,०१८)	(२,७३३,६९७)	(९,३०३,११२)
कुल हासकठी	१२,६५३,३४८	४६,९०२,९०६	-	७७,४६६,५८३	५७,६९५,३२९	१५४,९२३,६९०
३. बृक भ्यान्स (SLM*) (१-२)	८१,११७,००३	५७,५३१,१०८	-	४२,०३१,७९४	७२,५९९,३४३	२५३,२७९,२४८
४. जग्गा	६४,३२६,५०४	-	-	-	-	६४,३२६,५०४
५. पूजीगत निमाग (पूजीकरण गरिनु पर्ने)	-	-	-	-	-	-
६. लोड होल्ड सम्पत्ति (net of amortization)	६४,८२२,००४	-	-	-	-	६४,८२२,००४
जम्मा (३+४+५+६)	२११,२२५,५१२	५७,५३१,१०८	-	४२,०३१,७९४	७२,५९९,३४३	३६६,४२७,७४७

* Straight Line Method

गैर बैंकिङ्ग सम्पत्ति

अनुसूची ४.१५

(२०७१ आषाढ मसान्त)

ऋणी वा पार्टीको नाम ठेगाना	गैर बैंकिङ्ग सम्पत्ति सकार गरेको मिति	कुल गैर बैंकिङ्ग सम्पत्ति रकम रु.	नोकसान्ती व्यवस्था		यस वर्ष खूद गैर गत वर्ष रु.
			प्रतिशत	रकम रु.	
संगम इन्स्टिच्युट प्रा.लि.	११ जनवरी, २०१३	३६,३११,०००	१००%	३६,३११,०००	
भेन्टेक मेडिकल नेपाल इन्टरनेशनल	११ जनवरी, २०१३	२१,५००,०००	१००%	२१,५००,०००	
कुल जम्मा		५७,८११,०००		५७,८११,०००	-

अन्य सम्पत्ति

अनुसूची ४.१६

(२०७१ आषाढ मसान्त)

विवरण	यस वर्ष रु.	गत वर्ष रु.
१ मसलन्द मौज्दात	९,२३६,१२५	७,९५९,१००
२ लगानीमा असुल गर्न बाँकी आम्दानी	२७,७२४,७०१	१४,९००,७५६
३ कर्जा/मा असुल गर्न बाँकी व्याज	५९,३१०,७५७	-
न्यून: व्याज मूलवी रकम	(५९,३१०,७५७)	(९४,४३७,४४९)
४ असुल गर्न बाँकी कभिसन	-	३०८,१८३
५ सन्डी डेटस	२३,०५२,८६२	७४,७२७,७१६
६ कर्मचारी सापटी र पेशकी	१०९,०५६,७६४	६४,७६७,१६८
७ अग्रिम भुक्तानी	२३६,४२४,६८८	७०,७६१,८१५
८ मार्गस्थ नगद	-	-
९ मार्गस्थ अन्य (चेक समेत)	-	-
१० विना सूचना ड्राफ्टको भुक्तानी	-	-
११ अपलेखन हुन बाँकी खर्च	-	-
१२ शाखा मिलान हिसाव	-	-
१३ स्थान आयकर	२८,२६६,८४६	२५,३५५,९३०
१४ अन्य	१०५,७९६,६८७	१३,६३३,६६८
क)अग्रिम आयकर भुक्तानी (Net of Provisions)	६६,७४४,४७०	१,०६८,२२६
ख)धरौटी रकम	६,४७२,०००	६,४१८,९३५
ग)गोल्ड मार्क अप	२२,१४१,११२	-
घ)अन्य	१५,९८३,४४१	१०,४३९,१०५
न्यून: अन्य सम्पत्ति अन्तर्गत अन्य को लागि व्यवस्था	(५,५४४,३३६)	-
जम्मा	५३९,५५८,६७३	२७२,४१४,३३६

अन्य सम्पत्ति (थप विवरण)

अनुसूची ४.१६ (क)

(२०७१ आषाढ मसान्त)

विवरण	यस वर्ष रु.			जम्मा	गत वर्ष रु.
	१ वर्ष सम्म	१ वर्ष देखि ३ वर्ष सम्म			
		माथि	भन्दा माथि		
१. कर्जा/मा असुल गर्न बाँकी व्याज	४७,१२८,५३६	९,१३०,०१९	३,०५२,२०२	५९,३१०,७५७	९४,४३७,४४९
२. विना सूचना ड्राफ्टको भुक्तानी					
३. शाखा मिलान हिसाव					
४. स्वदेशी तथा विदेशी एजेन्सी हिसाव					

सम्भावित दायित्वहरू

अनुसूची ४.१७

(२०७१ आषाढ मसान्त)

विवरण	यस वर्ष रु.	गत वर्ष रु.
१. संस्थाउपर दावी परेको तर संस्थाले दायित्व स्वीकार नगरेको	-	-
२. प्रतिपत्रहरू (परा रकम)		
(क) ६ महिना भन्दा कम अवधिको	२,२४७,८०२,००९	२,२८२,९९०,९९३
(ख) ६ महिना भन्दा बढी अवधिको	२,९७३,७३५,९२७	५,८७,९८७,३३२
३. पुनः डिस्काउन्ट गरिएका विलहरू	-	-
४. म्याद नाधि नसकेको ग्यारेन्टी/ वण्ड		
(क) विड वण्ड	२४,०४८,१६७	२३,३६४,९७०
(ख) परफरमेन्स वण्ड	३४९,९३९,५०२	२५५,३३०,९२७
(ग) अन्य ग्यारेन्टी/ वण्ड	-	-
५. चुक्ता वा भुक्तान हुन बाँकी शेयर लगानी	-	-
६. फरबार्ड एक्स्चेंज कन्ट्राक्टको बाँकी दायित्वहरू	-	-
७. कलेक्सनमा रहेका विलहरू	१९,९१८,५७३	२४,१६७,६९१
८. मञ्जुरी तथा समर्थन (Acceptance & Endorsement)	२२३,८७२,५२५	१४०,५५७,६२०
९. प्रत्याभूति प्रतिबद्धता (Underwriting Commitment)		
१०. अपरिवर्त्य कर्जा प्रतिबद्धता (Irrevocable Loan Commitment)	२,०१३,७२५,२७०	१,९८९,०३२,८०२
११. अन्तर्राष्ट्रिय श्रेणीकृत बैंकको काउन्टर ग्यारेन्टीमा दिएको ग्यारेन्टी	१,०६३,६२४,२९२	१,०३३,८९५,५४६
१२. अग्रिम भुक्तानी ग्यारेन्टी (Advance Payment Guarantee)	२१०,४८५,८८५	८०,४३८,६०२
१३. कर्जा प्रवाहको लागि वित्तीय जमानत (Financial Guarantee)	६५०,०००	४५०,०००
१४. आयकर बापत सम्भावित दायित्व (Contingent Liabilities on Income Tax)	४०,६८२,९०३	२८,२५४,८७३
१५.	-	-
१६.	-	-
१७.	-	-

व्याज आम्दानी

अनुसूची ४.१८

मिति २०७० श्रावण १ गते देखि २०७१ आषाढ ३२ गते सम्मको

विवरण	यस वर्ष ह.	गत वर्ष ह.
क. कर्जा सापट र अधिविकर्षमा	१,८९०,२७९,९३४	१,७३२,१८२,५९८
१. कर्जा सापट	१,४२७,५९२,६७९	१,३११,९८१,३०६
२. अधिविकर्ष	४६२,६८७,२५५	४२०,२०१,२९२
ख. लगानीमा	९५,२६०,४८६	९८,६५९,८११
१. श्री नेपाल सरकारको सुरक्षणपत्र	७९,७७७,८३४	८८,२४९,६९४
(क) ट्रेजरी बिल	११,६३६,४५६	१८,१४७,७८१
(ख) विकास ऋणपत्र	६८,०७०,६४९	६९,९१७,५७६
(ग) राष्ट्रिय बचतपत्र	७०,७२९	१८४,३३७
२. विदेशी ऋणपत्र	-	-
(क).....	-	-
(ख).....	-	-
३. नेपाल राष्ट्र बैंकको ऋणपत्र	-	-
४. डिबेन्चर तथा वण्ड	३६७,११६	१,०९१,४२९
५. अन्तर बैंक लगानीमा व्याज	१५,११५,५३६	९,३१८,६९५
(क) बैंक/वित्तीय संस्थाहरु	१५,११५,५३६	९,३१८,६९५
(ख) अन्य संस्थाहरु	-	-
ग. एजेन्सी मौज्जातमा	-	-
१. स्वदेशी बैंक/वित्तीय संस्थाहरु	-	-
२. विदेशी बैंकहरु	-	-
घ. मौग तथा अल्पसूचनामा प्राप्त हुने मौज्जातमा	१७९,०३३	२७८,२७६
१. स्वदेशी बैंक/वित्तीय संस्थाहरु	-	-
२. विदेशी बैंकहरु	१७९,०३३	२७८,२७६
ङ. अन्यमा	१९,६२६,८११	-
१. सर्टिफिकेट अफ डिपोजिट	-	-
२. अन्तर बैंक/वित्तीय संस्था कर्जा	-	-
३. अन्य	१९,६२६,८११	-
जम्मा	२,००५,३४६,२६४	१,८३१,१२०,६९२

व्याज खर्च

अनुसूची ४.१९

मिति २०७० श्रावण १ गते देखि २०७१ आषाढ ३२ गते सम्मको

विवरण	यस वर्ष ह.	गत वर्ष ह.
क. निक्षेप दायित्वमा	१,२१५,८२०,७४७	१,०७४,०८०,०३०
१. मुहृती निक्षेप	६९९,३६३,३८३	५७३,८७२,७८३
१.१ स्वदेशी मुद्रा	६६६,९६१,३१८	५४९,०३५,९९५
१.२ विदेशी मुद्रा	३२,४०२,०६५	२४,८३६,७८८
२. बचत निक्षेप	१९९,२५९,५११	१,८३,७९९,४१८
२.१ स्वदेशी मुद्रा	१९०,९०७,३४३	१,८३,५५१,४०२
२.२ विदेशी मुद्रा	८,३५२,१६८	२,४४८,०१६
३. मागोको बखत तिर्नुपर्ने निक्षेप	३२५,१९७,८५३	३१६,४०७,८२९
३.१ स्वदेशी मुद्रा	३१९,६७२,५४६	३१२,३८८,७९०
३.२ विदेशी मुद्रा	५,५२५,३०७	४,०१९,०३९
४. सर्टिफिकेट अफ डिपोजिटस्	-	-
ख. कर्जा सापटमा	२४२,८०५	३,७२२,९४१
१. ऋणपत्र तथा वण्ड	-	-
२. नेपाल राष्ट्र बैंकबाट प्राप्त कर्जा	-	-
३. अन्तर बैंक/वित्तीय संस्था कर्जा	२४२,८०५	३,७२२,९४१
४. अन्य संगठित संस्था	-	-
५. अन्य कर्जा	-	-
ग. अन्यमा	-	-
१.	-	-
२.	-	-
जम्मा	१,२१६,०६३,५५२	१,०७७,८०२,९७१

कमिशन तथा डिस्काउन्ट

अनुसूची ४.२०

मिति २०७० श्रावण १ गते देखि २०७१ आषाढ ३२ गते सम्मको

विवरण	यस वर्ष ह.	गत वर्ष ह.
क. बिल खरीद तथा डिस्काउन्ट	९४८,९६४	७२७,८९४
१. स्वदेशी	-	-
२. विदेशी	९४८,९६४	७२७,८९४
ख. कमिशन	५३,४९७,२८४	२९,०७८,०२०
१. प्रतिपत्र	१९,११०,६९५	८,८६४,३८६
२. जमानतपत्र	२२,४३२,४७६	१०,५४६,९२३
३. कलेक्सन फी	७६,८४८	३४५,४७४
४. रेमिटेन्स फी	४,२८३,५६७	२,९०७,२१९
५. क्रेडिट कार्ड	-	-
६. शेयर प्रत्याभूति/निष्काशन	-	-
७. सरकारी कारोबार बापत	-	-
८. ड.प्रा. कमिशन बापत	६,९५३,४३२	६,३९५,२८९
९. वडा आम्दानी	२६६	१८,७२९
ग. अन्य	२९,०५१,०७०	२२,९२१,३९७
१. सुन तथा चाँदीको कारोबार वाट भएको आम्दानी	१२,५६०,३४०	१०,९३४,८८०
२. अन्य	१६,४९०,७३०	११,९८६,५१७
जम्मा	८३,४९७,३१८	५२,७२७,३११

अन्य सञ्चालन आम्दानी

अनुसूची ४.२१

मिति २०७० श्रावण १ गते देखि २०७१ आषाढ ३२ गते सम्मको

विवरण	यस वर्ष ह.	गत वर्ष ह.
१. सेफ डिपोजिट भन्टको भाडा	७५६,८५०	५५८,५००
२. क्रेडिटकार्ड निष्काशन तथा नविकरण	-	-
३. ATM कार्ड निष्काशन तथा नविकरण	४,८५९,१७९	२,५४५,१९१
४. टेलिक्स/टि.टि	३,३५८,२२१	२,०२७,२७०
५. सेवा शुल्क	८१,३९९,७९५	४७,६४३,५०३
६. नवीकरण शुल्क	-	-
७. अन्य	५,१४६,३४५	३,५८०,०४६
(क) प्रारम्भिक शेयर निष्काशनबाट प्राप्त आम्दानी	-	-
(ख) अन्य	५,१४६,३४५	३,५८०,०४६
जम्मा	९५,५२०,३९०	५६,३५४,५१०

सटही घटबढ आम्दानी/नोक्सान

अनुसूची ४.२२

मिति २०७० श्रावण १ गते देखि २०७१ आषाढ ३२ गते सम्मको

विवरण	यस वर्ष ह.	गत वर्ष ह.
(क) विनिमय दरमा भएको फरकबाट	२४,४१५,०१९	१६,१३४,८०३
(ख) विदेशी मुद्रा कारोवारबाट (वट्टा बाहेक)	७३,२४५,०५८	४८,४०४,४०९
जम्मा आम्दानी/(नोक्सान)	९७,६६०,०७७	६४,५३९,२१२

कर्मचारी खर्च

अनुसूची ४.२३

मिति २०७० श्रावण १ गते देखि २०७१ आषाढ ३२ गते सम्मको

विवरण	यस वर्ष ह.	गत वर्ष ह.
१. तलब	७२,६००,८१४	५७,४२८,७६०
२. भत्ता	५३,३२४,६३६	३९,५६७,२१८
३. सञ्चयकोषमा थप	६,६६७,८५९	५,३२४,३१२
४. तालिम खर्च	२,९५२,९३८	२,०४१,९८७
५. पोशाक	-	-
६. औषधोपचार	-	-
७. बीमा	-	-
८. पेन्सन तथा उपदान व्यवस्था	७३०,८१९	७,०२७,१६१
९. अन्य	१२,९१९,८४१	१५,९६५,२१७
(क) विदा वापतको खर्च	५,७९९,३७९	४,५०२,२४३
(ख) कर्मचारी कल्याण खर्च	६,५३१,८०२	२,३२६,७८५
(ग) संचित विरामी विदा	४,५७३,८४४	-
(घ) प्रफमेन्स इन्सेन्टिभ	-	४,५६२,३४५
जम्मा	१४९,१९६,९०७	१२७,३५४,६५५

अन्य सञ्चालन खर्च

अनुसूची ४.२४

मिति २०७० श्रावण १ गते देखि २०७१ आषाढ ३२ गते सम्मको

विवरण	यस वर्ष ह.	गत वर्ष ह.
१. घरभाडा	३५,६६३,०८१	२२,०५८,०८९
२. वक्ती, विजली र पानी	११,८४३,४७८	८,६०८,७२९
३. सर्मत तथा सम्भार	३,५२६,५५८	३,४१७,२८६
(क) भवन	३२६,३५९	११९,४६१
(ख) सवारी साधन	१,४४८,००१	१,३६३,८२३
(ग) अन्य	१,७५२,१९८	१,९३४,००२
४. बीमा	५,४९१,५००	३,७२२,७९८
५. पोष्टेज, टेलिक्स, टेलिफोन, फ्याक्स	१९,०१५,१७६	१४,२३४,९२५
६. कार्यालय उपकरण फर्निचर र सम्भार	१,११९,१९५	१,९३२,३९४
७. भ्रमण, भत्ता र खर्च	२,४०४,७२९	१,६२४,३८६
८. मसलन्द र छपाई	११,०२९,६०२	६,४५१,३२६
९. पत्रपत्रिका तथा पुस्तक	२४५,३९९	१९७,८३८
१०. विज्ञापन	१३,४८३,२४४	१३,१०२,३२९
११. कानुनी खर्च	२,०००,२०५	२,२५२,०२५
(क) कानुनी शुल्क	२४०,०००	२४०,०००
(ख) व्यवसायिक शुल्क	१,७६०,२०५	२,०१२,०२५
१२. चन्दा	३१,२००	७०,५३०
१३. संचालक समिति सम्बन्धी खर्च	२,४२०,४२२	१,३९६,५४७
(क) बैठक भत्ता	१,१७९,०००	१,०१६,०००
(ख) अन्य खर्च	१,२४१,४२२	३८०,५४७
१४. साधारण सभा सम्बन्धी खर्च	७९१,६०२	८९१,८७८
१५. लेखापरीक्षण सम्बन्धी	७९०,३६१	८४५,४६४
(क) लेखापरीक्षण शुल्क	२०९,७५६	१९०,६८८
(ख) अन्य खर्च	५८०,६०५	६५४,७७६
१६. रकम स्थानान्तरण कमिशन	-	-
१७. स्थिर सम्पत्तिमा हास कट्टी	५८,५९०,०१३	४९,३७९,७८९
१८. पूर्व संचालन खर्च अपलेखन	-	-
१९. शेयर निष्काशन खर्च	-	-
२०. प्राविधिक सेवा सोधभर्ना	-	-
२१. मनोरञ्जन खर्च	५,९७१,९४९	२,२४३,२२९
२२. अपलेखन खर्च	-	-
२३. सुरक्षा खर्च	१९,७७०,९११	१३,३५४,६१७
२४. कर्जा सुरक्षण प्रिमियम	-	-
२५. कमिशन र डिस्काउन्ट	-	-
२६. अन्य	५७,१८८,३६६	४३,६७१,९८६
(क) कार्यालय संचालन खर्च	८,९९१,४६९	६,३५५,०५३
(ख) ईन्धन खर्च	८,९५०,१३७	७,३६३,८७१
(ग) सदस्यता शुल्क	८,०२६,८४९	८,१६२,७९७
(घ) आउटसोर्स कर्मचारी खर्च	११,६९९,३९६	७,०७९,१७४
(ङ) कार्ड कारोवार खर्च	३,८६४,१५६	२,५६६,६९७
(च) बैंक चार्ज तथा कमिशन	३,००५,२७२	१,३८५,४२२
(छ) अन्य कर	१,७४६,८१५	८२२,१३०
(ज) निक्षेप सुरक्षण खर्च	४,५२१,४७६	४,८२५,३०३
(झ) अन्य	६,३८२,७६६	५,०८१,५३९
जम्मा	२५१,३७६,९६१	१८९,४५७,१६५

सम्भावित नोकसानी व्यवस्था

अनुसूची ४.२५

मिति २०७० श्रावण १ गते देखि २०७१ आषाढ ३२ गते सम्मको

विवरण	यस वर्ष ह.	गत वर्ष ह.
१. कर्जा नोकसानी व्यवस्थामा भएको वृद्धि	१०७,७६१,१०७	७३,०२१,४५२
२. लगानी नोकसानी व्यवस्थामा भएको वृद्धि	-	-
३. गैर बैकिङ्ग सम्पत्ति नोकसानी व्यवस्था	-	५७,८११,०००
४. अन्य सम्पत्तिमा गरिएको व्यवस्था	५,५४४,३३६	-
जम्मा	११३,३०५,४४३	१३०,८३२,४५२

गैर सञ्चालन आम्दानी/नोकसान

अनुसूची ४.२६

मिति २०७० श्रावण १ गते देखि २०७१ आषाढ ३२ गते सम्मको

विवरण	यस वर्ष ह.	गत वर्ष ह.
१. लगानी विक्रीबाट आम्दानी/(नोकसान)	१२,४५८,४६०	८७३,७९७
२. सम्पत्ति विक्रीबाट आम्दानी/(नोकसान)	२,२८९,९९२	४२५,१९०
३. लामांश	५,०४०,२६०	४,०५३,०२९
४. नेपाल राष्ट्र बैंकबाट प्राप्त सहूलियत	-	-
क. तोकिएको शाखाहरुको नोकसान वापत क्षतिपूर्ति	-	-
ख. व्याज क्षतिपूर्ति	-	-
ग. सटही काउन्टर	-	-
५. अन्य	१,८८२,३५०	१,८८२,३५०
क) वाहाल आम्दानी	१,८८२,३५०	१,८८२,३५०
खद गैर संचालन आम्दानी/(नोकसान)	२१,६७१,३३२	७,२३४,६६५

सम्भावित नोकसानी व्यवस्थाबाट फिर्ता

अनुसूची ४.२७

मिति २०७० श्रावण १ गते देखि २०७१ आषाढ ३२ गते सम्मको

विवरण	यस वर्ष ह.	गत वर्ष ह.
१. कर्जा नोकसानी व्यवस्थाबाट फिर्ता	२०५,१५३,५०१	५६,९७७,९९४
२. गैर बैकिङ्ग सम्पत्ति नोकसानी व्यवस्थाबाट फिर्ता	-	-
३. लगानी व्यवस्थाबाट फिर्ता	१,८११	२,३१४,२५९
४. अन्य सम्पत्तिको व्यवस्थाबाट फिर्ता	-	९,७१८६
जम्मा	२०५,१५५,३१२	५९,३०६,४३९

असामान्य कारोबारहरुबाट भएको आम्दानी/खर्च

अनुसूची ४.२८

मिति २०७० श्रावण १ गते देखि २०७१ आषाढ ३२ गते सम्मको

विवरण	यस वर्ष ह.	गत वर्ष ह.
१. अपलेखन भएको कर्जाको असुली	१,८००,०००	-
२. स्वेच्छिक अवकाश खर्च	-	-
३. असुली हुन नसकेको कर्जाको अपलेखन (४.२८ क)	(१३८,७०३,४३१)	(३२१,८९२)
४. अन्य खर्च/आम्दानी	-	-
५. अन्य सम्पत्ति अपलेखन	-	(९,७१८६)
जम्मा	(१३६,९०३,४३१)	(४१९,०७८)

अपलेखित कर्जाको विवरण

अनुसूची ४.२८ (क)

मिति २०७० श्रावण १ गते देखि २०७१ आषाढ ३२ गते सम्मको

क्र.सं.	कर्जा प्रकार	अपलेखन गरिएको रकम	धितोको प्रकार तथा रकम	धितो मूल्यांकनको आधार	कर्जा स्वीकृत गर्ने अधिकारी/तह	कर्जा असुलीका लागि भए/गरेका प्रयास	कैफियत
१.	चालू पूंजी कर्जा	१३२,४२३,१२१	जग्गा, आय प्राप्तिको हस्तान्तरण, मौज्जातको हाइपोथिकेसन	मूल्यांकन प्रतिवेदन	एनएमबि संचालक समिति	पत्र पठाएको, सूचना प्रकाशित गरिएको, ऋण असुली न्यायाधिकरणमा मुद्दा दायर गरिएको, ऋणी, संचालक तथा जमानतकर्तालाई कालोसूचीमा राखिएको	
२.	परियोजना कर्जा	४,२९२,०१९	जग्गा, आय प्राप्तिको हस्तान्तरण, मौज्जातको हाइपोथिकेसन	मूल्यांकन प्रतिवेदन	एनएमबि संचालक समिति	पत्र पठाएको, सूचना प्रकाशित गरिएको, ऋण असुली न्यायाधिकरणमा मुद्दा दायर गरिएको, ऋणी, संचालक तथा जमानतकर्तालाई कालोसूचीमा राखिएको	
३.	ओभरड्राफ्ट कर्जा	१,५९०,३२२	जग्गा, आय प्राप्तिको हस्तान्तरण, मौज्जातको हाइपोथिकेसन	मूल्यांकन प्रतिवेदन	एनएमबि संचालक समिति	पत्र पठाएको, सूचना प्रकाशित गरिएको, ऋण असुली न्यायाधिकरणमा मुद्दा दायर गरिएको, ऋणी, संचालक तथा जमानतकर्तालाई कालोसूचीमा राखिएको	
४.	अन्य कर्जा	३९,७९,९९९	जग्गा, आय प्राप्तिको हस्तान्तरण, मौज्जातको हाइपोथिकेसन	मूल्यांकन प्रतिवेदन	एनएमबि संचालक समिति	पत्र पठाएको, सूचना प्रकाशित गरिएको, ऋण असुली न्यायाधिकरणमा मुद्दा दायर गरिएको, ऋणी, संचालक तथा जमानतकर्तालाई कालोसूचीमा राखिएको	
कुल कर्जा		१३८,७०३,४६१	-	-	-	-	-

सञ्चालक, कार्यकारी प्रमुख, संस्थापक, कर्मचारी र शेयरहोल्डरहरुलाई गएको कर्जा सापट विवरण

अनुसूची ४.२९

(२०७१ आषाढ मसान्त)

खरीद तथा डिस्काउन्ट गरिएका विलहरु र कर्जा, सापट तथा अधिवर्षमा प्रवाहित कूल रकममध्ये संचालक, कार्यकारी प्रमुख, संस्थापक, कर्मचारी, शेयरहोल्डरहरु र निजहरुको परिवारका सदस्य वा त्यस्ता व्यक्ति जमानी वसेको वा मेनेजिङ एजेन्ट भएको कुनै संस्था वा कम्पनीलाई गएको रकमको विवरण देहाय बमोजिम छ।

संस्थापक/सञ्चालक/कार्यकारी प्रमुखको नाम	गत वर्षसम्मको बाँकी		यस वर्ष असुली		यस वर्ष थप कर्जा	आषाढ मसान्तसम्म बाँकी	
	साँवा	व्याज	साँवा	व्याज		साँवा	व्याज
(क) सञ्चालक							
१.							
२.							
(ख) कार्यकारी प्रमुख							
१.							
२.							
(ग) संस्थापक							
१.							
२.							
(घ) कर्मचारी							
१.							
२.							
(ङ) शेयरधनीहरु							
१.							
२.							
जम्मा	-	-	-	-	-	-	-

पूँजीकोष तालिका

२०७१ साल आषाढ ३२ गते (जुलाई १६, २०१४)

अनुसूची ४.३०(क १)

		रु. हजारमा	
		यस वर्ष	गत वर्ष
१.१) जोखिम भारत सम्पत्ति			
क. कर्जा जोखिम		२५,०११,२९२	१९,५९१,०५३
ख. सञ्चालन जोखिम		१,०७७,९३०	८४०,७८०
ग. वजार जोखिम		३३७,८४०	२३५,८१०
जोखिम भारत सम्पत्ति		२६,४२७,०६२	२०,६६७,६४३
Pillar II अन्तरगतको समायोजन			
जोड: ६.४ (क) (१०) अनुसार पर्याप्त सूचना प्रवाह नगरे वापत जोखिम भारत सम्पत्तिको ३ प्रतिशत		-	-
जोड: ६.४ अनुसार कुल आम्दानीको २ प्रतिशत क्यापिटल चार्ज गरी जोखिम भारत सम्पत्ति		१८६,०७०	१२६,६७२
जोड: नेपाल राष्ट्र बैंकको निर्देशन अनुरूप जोखिम भारत सम्पत्तिको २ प्रतिशत		५२८,५४१	४१३,३५३
कुल जोखिम भारत सम्पत्ति (Pillar II अन्तरगतको समायोजन पछि)		२७,१४१,६७३	२१,२०७,६६८
१.२) पूँजी			
प्राथमिक पूँजी (तह १)		२,६८९,८९८	२,२०९,०१३
क. चूल्ता पूँजी		२,०००,०००	२,०००,०००
ख. इरिडिमेबल ननु क्युम्युलेटिभ प्रिफरेन्स शेयर		-	-
ग. शेयर प्रिमियम		१०,०७८	१०,०७८
घ. प्रस्तावित बोनस शेयर		४००,०००	-
ङ. साधारण जगेडा कोष		३५०,५६८	२६८,५८३
च. सञ्चित नाफा/ (नोक्सान) गत आ.व. सम्मको		९८५	४,९९६
छ. चालू आ.व. को नाफा/ (नोक्सान)		-	-
ज. पूँजी फिर्ता समायोजन कोष		-	-
झ. पूँजी समायोजन कोष		-	-
ञ. लामांश समिकरण कोष		-	-
ट. ऋणपत्र भूक्तानी कोष		-	-
ड. स्थगन कर जगेडा		२८,२६७	२५,३५६
ड. अन्य स्वतन्त्र कोषहरु		-	-
घटाउने			
क. ख्याति (Goodwill) वापतको रकम		-	-
ख. अपलेखन नगरिएका विविध सम्पत्ति		-	-
ग. इजाजत प्राप्त संस्थामा गरिएको शेयर लगानी		-	-
घ. वित्तीय स्वार्थ रहेको कम्पनीमा रहेको लगानी		(१००,०००)	(१००,०००)
ङ. सीमाभन्दा बढी लगानी		-	-
च. प्रत्याभूति (Underwriting) अन्तर्गत गरिएको लगानी		-	-
छ. पारिस्परिक क्रस होल्डिङ		-	-
ज. अन्य		-	-
Pillar II अन्तरगतको समायोजन			
घटाउने: ६.४ (क) (१) अनुसार अपर्याप्त व्यवस्था		-	-
घटाउने: ६.४ (क) (२) अन्तरगत सम्बन्धित पक्षलाई तथा निर्पेधित क्षेत्रमा प्रवाहित कर्जा। सविधा		-	-
पुरक पूँजी (तह २)		२२८,९९४	२८०,३७०
क. क्युम्युलेटिभ र रिडिमेबल प्रिफरेन्स शेयर		-	-
ख. सुरक्षण नगरेको सहायक आवधिक ऋण		-	-
ग. हाइब्रिड पूँजी उपकरणहरु		-	-
घ. असल कर्जा नोक्सानी व्यवस्था		२०५,९४१	१६५,३०३
ङ. सट्टी समीकरण कोष		२०,९१०	१४,८०६
च. लगानी समायोजन कोष		२,१४३	१००,२६१
छ. सम्पत्ति पुनर्मूल्याङ्कन कोष		-	-
ज. अन्य कोष		-	-
कुल पूँजीकोष (तह १+तह २)		२,९१८,८९२	२,४८९,३८३
१.३) पूँजीकोष अन्पात			
यस वर्ष		२,९१८,८९२	२,४८९,३८३
गत वर्ष		-	-
प्राथमिक पूँजी (Tier I) / कुल जोखिम भारत सम्पत्ति		९.९१%	१०.४२%
पूँजीकोष (Tier I तथा Tier II) / कुल जोखिम भारत सम्पत्ति		१०.७४%	११.७४%

कर्जा जोखिम

२०७१ साल आषाढ ३२ गते (जुलाई १६, २०१४)

अनुसूची ४.३०(ख)

रु. हजारमा

विवरण	क्रियावी मूल्य (क)	विशेष व्यवस्था (ख)	गणना गर्ने सक्षम CRM (ग)	२०७१ आषाढ मसान्त		जोखिम भारत रकम (घ=ख+ग)	जोखिम भारत रकम
				जोखिम भारत प्रतिशत (ड)	बुद्ध रकम		
वास्तविकको कारोबार							
नेपाल मोन्जत	४९७,७४८	-	-	४९७,७४८	०%	-	४९७,७४८
नेपाल राष्ट्र बैंकमा रहेको मोन्जत	३,०४३,६४३	-	-	३,०४३,६४३	०%	-	४,८०४,५८९
अन	-	-	-	-	०%	-	-
नेपाल सरकारको ऋणपत्रमा गरिएको लगानी	२,१२४,६१३	-	-	२,१२४,६१३	०%	-	१,४४१,३८३
नेपाल सरकार उपरको सम्पत्ति दावी	११९,४४६	-	-	११९,४४६	०%	-	४३,८७९
नेपाल राष्ट्र बैंकको ऋणपत्रमा गरिएको लगानी	-	-	-	-	०%	-	-
नेपाल राष्ट्र बैंक उपरको सम्पत्ति दावी	-	-	-	-	०%	-	-
विदेशी सरकार तथा केन्द्रीय बैंक उपरको दावी (ECA Rating 0-1)	-	-	-	-	०%	-	-
विदेशी सरकार तथा केन्द्रीय बैंक उपरको दावी (ECA Rating 2)	-	-	-	-	२०%	-	-
विदेशी सरकार तथा केन्द्रीय बैंक उपरको दावी (ECA Rating 3)	-	-	-	-	४०%	-	-
विदेशी सरकार तथा केन्द्रीय बैंक उपरको दावी (ECA Rating 4-6)	-	-	-	-	१००%	-	-
विदेशी सरकार तथा केन्द्रीय बैंक उपरको दावी (ECA Rating 7)	-	-	-	-	१२०%	-	-
BIS, IMF, ECB, EC र बहुपक्षीय विकास बैंकहरु उपरको दावी	-	-	-	-	०%	-	-
अन्य बहुपक्षीय विकास बैंकहरु उपरको दावी	-	-	-	-	१००%	-	-
सार्वजनिक संस्था उपरको दावी (ECA Rating 0-1)	-	-	-	-	२०%	-	-
सार्वजनिक संस्था उपरको दावी (ECA Rating 2)	-	-	-	-	४०%	-	-
सार्वजनिक संस्था उपरको दावी (ECA Rating 3-6)	-	-	-	-	१००%	-	-
सार्वजनिक संस्था उपरको दावी (ECA Rating 7)	-	-	-	-	१२०%	-	-
तीतिकोष पूँजीकोष कायम गर्ने	४१,७४,२४	-	-	४१,७४,२४	२०%	१,०३,४०४	३६,९१७
स्वदेशी बैंक उपरको दावी	-	-	-	-	१००%	३१७,३७२	२७८,८४१
लोकलको पूँजीकोष कायम नगर्ने	३१,७३२	-	-	३१,७३२	२०%	२४९,८१३	१,०७,९३४
विदेशी बैंक उपरको दावी (ECA Rating 0-1)	१,२९,०५४	-	-	१,२९,०५४	२०%	४३,६७७	४३,६७७
विदेशी बैंक उपरको दावी (ECA Rating 2)	-	-	-	-	४०%	-	-

कर्जा जोखिम क्रमशः...

विदेशी बैंक उपरको दावी									
(ECA Rating 3-6)	२४२,०३४	-	२४२,०३४	१००%	२४२,०३४	४०,६१७	१६%	४०,६१७	४०,६१७
विदेशी बैंक उपरको दावी									
(ECA Rating-7)	-	-	-	-	-	-	-	-	-
लोकप्रको पूजीकोषमा १ प्रतिशत									
भन्दा बढीले पूजीकोष कायम गर्ने									
SAARC क्षेत्रमित्र स्थानमा भएका									
विदेशी बैंक उपरको दावी	१९२,४००	-	१९२,४००	१००%	३८,४८०	१९,३२०	१९%	३८,४८०	१९,३२०
स्वदेशी सघ संस्थाहरु उपरको दावी	१५,७२४,२०२	-	१५,७२४,२०२	१००%	१५,७२४,२०२	१२,१९३,००४	७७%	१२,१९३,००४	१२,१९३,००४
विदेशी सघ संस्थाहरु उपरको दावी									
(ECA Rating 0-1)	४८०,१६६	-	४८०,१६६	१००%	९६,०२७	-	-	-	-
विदेशी सघ संस्थाहरु उपरको दावी									
(ECA Rating-2)	२३२,३९९	-	२३२,३९९	१००%	११६,१९९	-	-	-	-
विदेशी सघ संस्थाहरु उपरको दावी									
(ECA Rating 3-6)	-	-	-	-	-	-	-	-	-
विदेशी सघ संस्थाहरु उपरको दावी									
(ECA Rating-7)	-	-	-	-	-	-	-	-	-
उपभोग्य तथा सामां कर्जा									
(Regulatory Retail Portfolio)									
(माखा ननाथको)	६८३,४४२	-	६८३,४४२	१००%	६३४,२१४	४७४,६६१	७०%	४७४,६६१	४७४,६६१
ग्राहकारिणी सीमा बाहेक अन्य शतं पालना									
उपको उपभोग्य तथा सामां कर्जा	१३२,१८९	-	१३२,१८९	१००%	१३२,१८९	१२६,२८०	९५%	१२६,२८०	१२६,२८०
आवासिय घरजग्गाबाट सुरक्षित दावी	२,१६६,४४०	-	२,१६६,४४०	१००%	१,३०४,०४३	७८२,४३२	६०%	७८२,४३२	७८२,४३२
आवासिय घरजग्गाबाट सुरक्षित									
नभएको दावी	-	-	-	-	-	-	-	-	-
आवासिय घरजग्गाबाट सुरक्षित दावी									
(माखा नाथको)	-	-	-	-	-	-	-	-	-
व्यापारिक घरजग्गाबाट सुरक्षित दावी	३९५,२९५	-	३९५,२९५	१००%	४०५,२९५	४४३,४०२	११०%	४४३,४०२	४४३,४०२
मुक्तानी अर्थात् समालय मंडलको दावी									
(आवासिय घरजग्गाबाट सुरक्षित बाहेक)	१८९,२१२	११०,३४०	७८,८७२	१४%	११८,०१२	१२१,०१२	१००%	१२१,०१२	१२१,०१२
उच्च जोखिमपूर्ण दावी	१,४३८,६३१	-	१,४३८,६३१	१००%	२,०९२,२३४	२,३९२,७५३	१६६%	२,३९२,७५३	२,३९२,७५३
स्टक एक्सचेंजमा सूचीकृत कम्पनीको									
भएको लगानी	१६३	-	१६३	१००%	१६३	१६३	१००%	१६३	१६३
कम्पनीको शेयर र अन्य पूजीगत उपकरणमा									
भएको लगानी	९,४०२	५	९,३९७	१४%	९,३९७	२,४०२	२६%	२,४०२	२,४०२
आवासिय घरजग्गाबाट सुरक्षित कर्जा	७९,९९९	-	७९,९९९	१००%	७९,९९९	७९,९९९	१००%	७९,९९९	७९,९९९

कर्जा जोखिम क्रमशः...

अचल गर्न बाँकी ब्याज १									
नेपाल सरकारको कृपापत्रमा दावी	४,७०७	-	४,७०७	०%	-	-	-	-	-
मातृस्य नाद तथा मुक्तानी प्रत्य									
हुनं कम्पनी रहेको अन्य नाद सम्पत्ति	७०४,१४४	-	७०४,१४४	१००%	७०४,१४४	४४१,४४३	६३%	४४१,४४३	४४१,४४३
अन्य सम्पत्ति	११०,३४०	४३,८०७	३०,४३३	२७%	२२,२१९,९३०	१७,७६६,०४२	१६%	१७,७६६,०४२	१७,७६६,०४२
वातावरण बहिरका कारोबार									
जुनसुकै वेला कित्ता लिन सकिने प्रतिबद्धता									
विश्व कोषको	१९,९१९	-	१९,९१९	०%	-	-	-	-	-
अभिमत विनिमय सम्मौला									
प्रति-पत्र स्वदेशी कारोबार पक्ष	२,२४७,८०२	-	४८,०६५	२%	१,७६,७६७	१,२६६,६००	६०%	१,२६६,६००	१,२६६,६००
विदेशी कारोबार पक्ष									
(Counter Party) (ECA 0-1)	-	-	-	-	-	-	-	-	-
विदेशी कारोबार पक्ष									
(Counter Party) (ECA-2)	-	-	-	-	-	-	-	-	-
विदेशी कारोबार पक्ष									
(Counter Party) (ECA 3-6)	-	-	-	-	-	-	-	-	-
विदेशी कारोबार पक्ष									
(Counter Party) (ECA-7)	-	-	-	-	-	-	-	-	-
६- मितिनभन्दा बढी अवधिको									
प्रति-पत्र स्वदेशी कारोबार पक्ष	२,९७३,७६६	-	४९,८४४	२%	२,४७४,२०५	४६६,६३४	१६%	४६६,६३४	४६६,६३४
विदेशी कारोबार पक्ष									
(Counter Party) (ECA 0-1)	-	-	-	-	-	-	-	-	-
विदेशी कारोबार पक्ष									
(Counter Party) (ECA-2)	-	-	-	-	-	-	-	-	-
विदेशी कारोबार पक्ष									
(Counter Party) (ECA 3-6)	-	-	-	-	-	-	-	-	-
विदेशी कारोबार पक्ष									
(Counter Party) (ECA-7)	-	-	-	-	-	-	-	-	-
विड बण्ड, परफर्मन्स बण्ड,									
काउन्टर पार्टी स्वदेशी कारोबार पक्ष	३७३,९८८	-	३०,६९४	८%	३४३,०९४	२४६,८६६	६६%	२४६,८६६	२४६,८६६
विदेशी कारोबार पक्ष									
(Counter Party) (ECA 0-1)	-	-	-	-	-	-	-	-	-
विदेशी कारोबार पक्ष									
(Counter Party) (ECA-2)	४६६,९२५	-	४६६,९२५	१००%	४६६,९२५	४६६,९२५	१००%	४६६,९२५	४६६,९२५
विदेशी कारोबार पक्ष									
(Counter Party) (ECA-3)	६९६,९९९	-	६९६,९९९	१००%	६९६,९९९	६९६,९९९	१००%	६९६,९९९	६९६,९९९
विदेशी कारोबार पक्ष									
(Counter Party) (ECA 3-6)	-	-	-	-	-	-	-	-	-

कर्जा जोखिम न्यूनीकरणको लागि योग्य रकम क्रमशः...

लोकपक्ष पुँजीकोषमा १ प्रतिशतभन्दा बढीले पुँजीकोष कायम गर्ने SAARC क्षेत्रीय स्थापना भएका विदेशी बैंक उपरको दावी	-	-	-	-
स्वदेशी सघ संस्थाहरू उपरको दावी	-	-	-	-
विदेशी सघ संस्थाहरू उपरको दावी (ECA rating 0-1)	-	-	-	-
विदेशी सघ संस्थाहरू उपरको दावी (ECA rating 2)	-	-	-	-
विदेशी सघ संस्थाहरू उपरको दावी (ECA rating 3-6)	-	-	-	-
विदेशी सघ संस्थाहरू उपरको दावी (ECA rating 7)	-	-	-	-
उपभोग्य तथा सामा कर्जा (Regulatory Retail Portfolio) माखा ननाथको	-	-	-	-
प्राप्यलाईठी सीमा बाहेक अन्य शर्त पावना गरेको उपभोग्य तथा सामा कर्जा	-	-	-	-
आवासिय घरजग्गाबाट सुरक्षित दायी	-	-	-	-
आवासिय घरजग्गाबाट पुनः सुरक्षित नभएको दावी	-	-	-	-
आवासिय घरजग्गाबाट सुरक्षित दायी (माखा नाथको)	-	-	-	-
व्यापारिक घरजग्गाबाट सुरक्षित दायी	-	-	-	-
पुँजानी अर्वाइड समाप्त भइसकेको दावी (आवानीय घरजग्गा सुरक्षित बाहेक)	-	-	-	-
उच्च जोखिमपूर्ण दावी	३९,९४९	१,९८४	१,८७४	-
स्टक एक्सचेंजमा सूचीकृत कम्पनीको शेयर र अन्य पुँजीगत उपकरणमा भएको लगानी	-	-	-	-
स्टक एक्सचेंजमा सूचीकृत नभएको कम्पनीको शेयर र अन्य पुँजीगत उपकरणमा भएको लगानी	-	-	-	-
अन्य सम्पत्ति	३९,९४९	१,९८४	१,८७४	-
सम्मा				

कर्जा जोखिम न्यूनीकरणको लागि योग्य रकम क्रमशः...

बासलात बाहिरका कारोवार	-	-	-	-
जुनसुकै वेला फिर्ता लिन सकिने प्रतिबद्धता भएर कसैसम्म	-	-	-	-
अग्रिम विनिमय सम्झौता	-	-	-	-
६. मॉनिगमन्दा कम अवधिको प्रति-पत्र स्वदेशी कारोवार पक्ष	७४,९३२	-	-	४०५,४३३
विदेशी कारोवार पक्ष (Counter party) (ECA 0-1)	-	-	-	-
विदेशी कारोवार पक्ष (Counter party) (ECA 2)	-	-	-	-
विदेशी कारोवार पक्ष (Counter party) (ECA 3-6)	-	-	-	-
विदेशी कारोवार पक्ष (Counter party) (ECA 7)	-	-	-	-
६. मॉनिगमन्दा बढी अवधिको प्रति-पत्र स्वदेशी कारोवार पक्ष	४२७१२०	-	-	७५,४११
विदेशी कारोवार पक्ष (Counter party) (ECA 0-1)	-	-	-	-
विदेशी कारोवार पक्ष (Counter party) (ECA 2)	-	-	-	-
विदेशी कारोवार पक्ष (Counter party) (ECA 3-6)	-	-	-	-
विदेशी कारोवार पक्ष (Counter party) (ECA 7)	-	-	-	-
विड वाण्ड, परस्परमैस्य वाण्ड, काउण्टर पार्टी	३०,८९४	-	-	-
पारपट्टी स्वदेशी कारोवार पक्ष	-	-	-	-
विदेशी कारोवार पक्ष (Counter party) (ECA 0-1)	-	-	-	३४९,४४०
विदेशी कारोवार पक्ष (Counter party) (ECA 2)	-	-	-	३१३,३४०
विदेशी कारोवार पक्ष (Counter party) (ECA 3-6)	-	-	-	-
विदेशी कारोवार पक्ष (Counter party) (ECA 7)	-	-	-	-
दावी परको तथा मुक्तानी नगरेपछा जमानत पुन्याभूति (Undersubmitted) सम्बन्धित प्रतिबद्धता	-	-	-	-
बैंकबाट सुरक्षाको रूपमा प्रदान गरिएका जमानतहरू	-	-	-	-
पुनः खरीद सम्झौता अन्तर्गतको कर्जा	-	-	-	-
अग्रिम मुक्तानी जमानत	८,९९९	-	-	-
वित्तीय जमानत	१,८२३	-	-	-
स्वीकार तथा द्रष्टि, Acceptance and Endorsements	६,७४८	-	-	-
मुक्तानी नगरेपछा भाग तथा अधिक	-	-	-	-
मुक्तानी गरिएको शेयर तथा सुरक्षित (Unpaid portion of party paid shares and securities)	-	-	-	-
अपरिवर्त्य कर्जा प्रतिबद्धता छोटी अवधि	-	-	-	-
अपरिवर्त्य कर्जा प्रतिबद्धता लामो अवधि	-	-	-	-
अन्य सम्भावित दायित्वहरू	४,४८४,७६	-	-	४,७९,८४४
सम्मा				
कुल कर्जा जोखिम (क+ख)	४,८८,४२५	१,९८४	१,८७४	६,२२,८९०

सञ्चालन जोखिम

२०७१ साल आषाढ ३२ गते (जुलाई १६, २०१४)

अनुसूची ४.३०(घ)

रु. हजारमा

विवरण	२०७१ आषाढ मसान्तको अधिल्ला वर्षहरू			आ.व.
	२०६७/६८	२०६८/६९	२०६९/७०	२०७०/७१
खुद व्याज आम्दानी	४३८,९३४	४४९,५७६	७५३,३१८	७८९,२८३
कमिशन तथा डिस्काउण्ट	२७,९८३	३८,५०६	५२,७२७	८३,४९७
अन्य सञ्चालन खर्च	५९,४७२	५३,७००	५६,३५५	९५,५२०
सटही घटवढ आम्दानी	४७,९९१	४९,७७३	६४,५३९	९७,६६०
थप व्याज मुलतवी हिसाव	१८,५७३	४१,८०४	३,४१२	३,४१२
कुल आम्दानी (क)	५९२,१५३	६३३,३६०	९३०,३५१	१,०६९,३७२
तोकिएको प्रतिशत (ख)	१५%	१५%	१५%	१५%
कुल आम्दानीको तोकिएको प्रतिशतले हुने रकम (ग)=कXख	८८,८२३	९५,००४	१३९,५५३	१६०,४०६
सञ्चालन जोखिमको लागि आवश्यक पूँजी (घ)=ग को औसत			१०७,७९३	
जोखिम भार गुणाङ्क (Reciprocal of Capital Requirement) (ङ)			१०	
सञ्चालन जोखिमको लागि जोखिम भारत रकम (च)=घXङ			१,०७७,९३०	
Pillar II अन्तरगतको समायोजन				
६.४ (अ) (द) अनुशार गत तीन वर्षको कुल आम्दानी ऋणात्मक भएमा				
कुल कर्जा तथा लगानी विषेश व्यवस्थाको समायोजन पछि)				
सञ्चालन जोखिमको लागि आवश्यक पूँजी				
जोखिम भार गुणाङ्क (Reciprocal of Capital Requirement of 10%) (छ)			१०	
सञ्चालन जोखिमको लागि जोखिम भारत रकम (ज)=च+छ				

बजार जोखिम

२०७१ साल आषाढ ३२ गते (जुलाई १६, २०१४)

अनुसूची ४.३०(ङ)

रु. हजारमा

क्र.सं.	विवरण	२०७१ आषाढ मसान्त			गत वर्ष विदेशी मुद्राको सान्दर्भिक खुद अवस्था (ने.रु.)
		विदेशी मुद्राको खुद अवस्था (वि.म)	विदेशी मुद्राको खुद अवस्था (ने.रु.)	विदेशी मुद्राको सान्दर्भिक खुद अवस्था (ने.रु.)	
१	भारतीय रुपैया	(३७४,६९२)	(५९९,७८९)	५९९,७८९	४५७,०६०
२	अमेरिकी डलर	५६६	५४,४०९	५४,४०९	५,२३५
३	पाउन्ड स्टर्लिङ	(२१)	(३,४८१)	३,४८१	२२२
४	स्वीस फ्रान्क	(१०)	(१,०७७)	१,०७७	५२१
५	युरो	(४३)	(५,६६३)	५,६६३	३७७
६	जापानी येन	(३,५७४)	(३,३७८)	३,३७८	१८७
७	स्वीडिस क्रोनर	(१७)	(२३५)	२३५	३६४
८	डेनिस क्रोनर	(०)	(७)	७	३
९	हङकङ डलर	(२०)	(२५१)	२५१	४६
१०	अस्ट्रेलियन डलर	(२१)	(१,९१९)	१,९१९	१,९७१
११	सिंगापुर डलर	(१०)	(७८५)	७८५	३४९
१२	कोरियन वोन	(११०)	(१०)	१०	-
१३	दिराम	(२६)	(६७८)	६७८	६३३
१४	मलेसियन रिगिट	(५३)	(१,५९४)	१,५९४	१,३६६
१५	थाई भाट	(३१)	(९२)	९२	१००
१६	कतारी रियाल	(१९)	(४९१)	४९१	३३६
१७	चिनिया युआन	(१)	(२१)	२१	१५३
१८	क्यानाडियन डलर	(५)	(४५९)	४५९	६६८
१९	साउदी अरब रियाल	(५१)	(१,३१८)	१,३१८	२,०२४
२०	कुवेती डिनार	(०)	(२९)	२९	-
२१	वहराईन डिनार	-	-	-	-
खुद अवस्था (क)			६७५,६८७		४७१,६१५
तोकिएको प्रतिशत (ख)			५%		५%
बजार जोखिमका लागि आवश्यक पूँजी (ग)=कXख			३३,७८४		२३,५८१
जोखिम भार गुणाङ्क (Reciprocal of Capital Requirement) (घ) (१००/१०)			१०		१०
बजार जोखिमका लागि जोखिम भारत रकम (ङ)=गXघ			३३७,८४०		२३५,८१०

प्रमुख सूचकाङ्क

विवरण ५ वर्षको परिसूचकहरू

अनुसूची ४.३१

विवरण	सूचकांक	आ.व. २०६६/६७	आ.व. २०६७/६८	आ.व. २०६८/६९	आ.व. २०६९/७०	आ.व. २०७०/७१
१ खुद नाफा/कूल आम्दानी प्रतिशत	प्रतिशत	१५.८०	१३.३७	२.७९	१७.४०	१६.३४
२ प्रति शेयर आम्दानी	रु.	१०.६५	११.०८	२.६१	१८.०२	२०.५०
३ प्रति शेयर बजार मूल्य	रु.	२९५.००	१९५.००	१८०.००	२५२.००	५१५.००
४ मूल्य आम्दानी अनुपात (PE Ratio)	अनुपात	२७.७१	१७.६१	६८.९३	१३.९८	२५.१३
५ शेयर पूँजीमा लाभांश (बोनस सहित)	प्रतिशत	२०.५३	९.००	-	-	२१.०५
६ शेयर पूँजीमा नगद लाभांश भुक्तानी	प्रतिशत	१०.००	९.००	०.००	१०.००	१.०५
७ व्याज आम्दानी/कर्जा तथा सापट	प्रतिशत	९.१५	११.५०	१२.७२	१०.२५	९.१०
८ कर्मचारी खर्च/कूल संचालन खर्च	प्रतिशत	४२.०३	४४.४५	३८.५९	४८.२९	४५.२३
९ कूल निक्षेप तथा सापटीमा व्याज खर्च	प्रतिशत	५.३३	७.८८	७.८६	४.८६	४.४९
१० सट्टी घटवढ आम्दानी/कूल सम्पत्ति	प्रतिशत	०.१७	०.३०	०.२७	०.२६	०.३२
११ कर्मचारी बोनस/कूल कर्मचारी खर्च	प्रतिशत	४०.३८	४४.३६	८.५३	३८.९४	३९.१२
१२ खुद नाफा/कर्जा सापट	प्रतिशत	२.०२	१.९५	०.४२	२.१३	१.९७
१३ खुद नाफा/कूल सम्पत्ति	अनुपात	१.२१	१.३९	०.२८	१.४३	१.३६
१४ कूल कर्जा/निक्षेप	प्रतिशत	७८.४४	८८.१६	७८.०१	७६.२०	७६.७३
१५ कूल संचालन खर्च/कूल सम्पत्ति	प्रतिशत	१.४१	१.५४	१.४१	१.४६	१.५२
१६ जोखिम भारित सम्पत्तिमा पूँजीकोषको पर्याप्तता						
(क) प्राथमिक पूँजी	प्रतिशत	१७.६१	१५.३१	१३.९५	१०.४२	९.९१
(ख) पूरक पूँजी	प्रतिशत	०.८३	०.९०	०.९१	१.३२	०.८४
(ग) कूल पूँजी कोष	प्रतिशत	१८.४४	१६.३९	१४.८६	११.७४	१०.७५
१७ तरलता (CRR)	अनुपात	६.०२	६.८५	१८.९१	२३.३५	३०.००
१८ निष्क्रिय कर्जा/कूल कर्जा	प्रतिशत	०.७०	०.२७	२.४५	१.८०	०.५५
१९ व्याज दर अन्तर (Weighted Average Interest Rate Spread)	प्रतिशत	३.१९	३.१८	३.५६	४.२१	४.११
२० वुक नेटवर्थ	रु. (हजारमा)	१,८४३,५०३	२,२११,४६२	२,२६६,८६०	२,४२४,०८०	२,८१२,९५०
२१ कूल शेयर	संख्या (हजारमा)	१५,०१५	२०,०००	२०,०००	२०,०००	२०,०००
२२ कूल कर्मचारी	संख्या	१५९	१८९	२१८	२६९	३२२
२३ अन्य	-	-	-	-	-	-

संस्थापक/संस्थापक समूहका शेयरधनीले आफ्नो स्वामित्वमा रहेको शेयर अन्य बैंक तथा वित्तीय संस्थामा धितो राखी कर्जा लिएको विवरण

(३२ आगाड २०७१)

क्र.सं.	संस्थापक/संस्थापक समूह अन्तर्गत पते शेयरधनीको नाम	संस्थापक स्वामित्वमा कायम रहेको शेयर कूल कूल पुँजीको संख्या	कर्जा लिएको अर्थ/वित्तीय संस्थाको नाम	नेपाल एस्बिआइ बैंक लिमिटेड	सिद्धार्थ बैंक लिमिटेड	इन्टरनेशनल डेभलपमेन्ट बैंक लि.	सिद्धार्थ बैंक लिमिटेड	जस्ता बैंक लिमिटेड	सिद्धार्थ बैंक लिमिटेड (विराटनगर)	कैफियत	
										कर्जा विवरण	रहेको शेयर कित्ता संख्या
१	आनन्द कुमार रुनाटा	२,३७१	०.०१	७५,५२,०००	२,३७१	कर्जाको लागि तेश्रो पक्षको थप सुरक्षण विहृएको					
२	बनराम न्यौपाने	१५४,११४	०.७७	६,६९,७१४	१,७००	कर्जाको लागि तेश्रो पक्षको थप सुरक्षण विहृएको					
३	गाफ्री इमेडेन्ट एण्ड म्यानेजमेन्ट प्रा. लि.	५९२,४४०	२.९६	३,२६८,४१८	३,२६८,४१८	कर्जाको लागि तेश्रो पक्षको थप सुरक्षण विहृएको					
४	गोमा बैंक न्यौपाने	२७,५७३	०.१४	१,२९१,७८४	२२,७७०	कर्जाको लागि तेश्रो पक्षको थप सुरक्षण विहृएको					
५	हरि बाबु न्यौपाने	१००,०००	०.५०	१४,४७१,५१२	१००,०००	कर्जाको लागि तेश्रो पक्षको थप सुरक्षण विहृएको					
६	अशोक कुमार सुरारका	१६८,३६८	०.८४	५,९९,६०,०००	१३६,४०२	कर्जाको लागि तेश्रो पक्षको थप सुरक्षण विहृएको					

नोट १) संस्थापक स्वामित्वमा कायम रहेको शेयर संख्या मात्र ।

लेखापरीक्षण नभएको र लेखापरीक्षण भएको वित्तीय नतिजाको तुलनात्मक विवरण

अनुसूची ४.३४

आर्थिक वर्ष २०७०/७१

क्र.सं.	विवरण	लेखापरीक्षण नभएको प्रकाशित वित्तीय नतिजा	लेखापरीक्षण भएको वित्तीय नतिजा	रकम	फरकको कारण
				%	
१.	कुल पूँजी तथा दायित्व (१.१ देखि १.७ सम्म)	३०,२१७,३४०	३०,२११,६६३		
१.१	चुस्तो पूँजी	२,०००,०००	२,०००,०००	(४००,०००) - २०.००%	बोनस सेयरको घोषणा
१.२	जगोडा तथा कोषहरू	८३४,१४०	४३४,००३	(४००,१३७) - ४७.९७%	बोनस सेयरको घोषणा र कर समायोजन
१.३	कृणपत्र तथा बाण्डहरू	-	-	-	०.००%
१.४	सापटी	-	-	-	०.००%
१.५	निलोभर (कम-ब)	२७,०८७,२४८	२७,०८७,२४८	-	
क.	स्वदेशी मुद्रामा	२४,१६६,९४०	२४,१६६,९४०	-	०.००%
ख.	विदेशी मुद्रामा	२,९२०,३१८	२,९२०,३१८	-	०.००%
१.६	आयकर दायित्व	-	-	-	
१.७	अन्य दायित्वहरू	२९४,२४२	२९०,४०२	(४,४४९)	१.८८%
२.	कुल सम्पत्ति (२.१ देखि २.७ सम्म)	३०,२१७,३४०	३०,२११,६६३		
२.१	नगद तथा बैंक मौज्जात	४,४६८,७६६	४,४६८,७६६	०	०.००%
२.२	माग तथा अल्पसूचनामा प्राप्त हुने रकम	६१,६३१	६१,६३१	०	०.००%
२.३	लगानी	४,१९१,२७४	४,१९१,२७४	४	०.००%
२.४	कर्जा तथा सापट	२०,४६७,०४१	२०,४६७,०४१	-	
क।	रिजल स्टेट कर्जा	१,२२३,२४०	१,२२३,२४०	-	
१.	आवासिय रिजल स्टेट कर्जा				
१.१	करोड सम्मको व्यक्तित घर कर्जा (वाहेक)	६६४,४६४	६६४,४६४	-	०.००%
२.	व्यापारिक भवन तथा आवासिय अपार्टमेन्ट निर्माण कर्जा	३६,८२३	३६,८२३	-	०.००%
३.	आय आर्जन हुने व्यापारिक भवन कर्जा	-	-	-	०.००%
४.	अन्य रिजल कर्जा (जगपा बरिद तथा प्लटिङ)	४,२०,८४२	४,२०,८४२	-	०.००%
ख।	व्यक्तित घर कर्जा				
१।	करोड वा सो भन्दा कमको व्यक्तित घर कर्जा	२,१७६,१९९	२,१७६,१९९	-	०.००%
ग।	मलिन कर्जा	१९७,७६४	१९७,७६४	-	०.००%
घ।	आवधिक कर्जा	३६,८०,४९९	३६,८०,४९९	-	०.००%
ड।	ओभरड्राफ्ट कर्जा/ टि आर कर्जा/ बालू पूँजी कर्जा	६,९८१,४४९	६,९८१,४४९	-	०.००%
च।	अन्य	६,२०८,४१८	६,२०८,४१८	-	०.००%

लेखापरीक्षण नभएको र लेखापरीक्षण भएको वित्तीय नतिजाको तुलनात्मक विवरण क्रमशः...

२.५	नियर सम्पत्ति	३८३,४२८	३८३,४२८	-	०.००%
२.६	गैर बैंकिङ सम्पत्ति	-	-	-	०.००%
२.७	अन्य सम्पत्तिहरू	४,४४,४४०	४,३४,४४९	(९,९९१)	-१.०४%
३.	नाफा नोस्सान हिसाब				
३.१	व्याज आयानी	२,००४,३४६	२,००४,३४६	०	०.००%
३.२	व्याज खर्च	१,२१६,०६४	१,२१६,०६४	०	०.००%
क.	खुब व्याज आयानी (३.१-३.२)	७८९,२८४	७८९,२८४	०	
३.३	फौ, कमिशन तथा डिस्काउन्ट	८३,४९७	८३,४९७	०	०.००%
३.४	अन्य संचालन आयानी	९४,४२०	९४,४२०	(०)	०.००%
३.५	सट्टी घटवट आयानी	९७,६६०	९७,६६०	०	०.००%
ख	कुल संचालन आयानी (कम-३.३+३.४+३.५)	१,०६४,६६०	१,०६४,६६०	०	०.००%
३.६	कमचारी खर्च	१,४९,१९७	१,४९,१९७	०	०.००%
३.७	अन्य संचालन खर्च	२४,१,३७७	२४,१,३७७	(०)	०.००%
३.८	सम्भावित नोस्सानी व्यवस्थाहरू	६२४,३८७	६२४,३८७	-	
घ	संचालन नाफा (ग-३.८)	११३,३०४	११३,३०४	०	०.००%
३.९	गैर संचालन आयानी/नोस्सान (खर)	२१,३७१	२१,३७१	(०)	०.००%
३.१०	सम्भावित नोस्सानी व्यवस्थाबाट फिर्ता	२०४,१४४	२०४,१४४	०	०.००%
ड	निमित्त कारोबारबाट भएको नाफा/खर्च (घ+३.९+३.१०)	७८८,९०८	७८८,९०८	०	०.००%
३.११	असामान्य कारोबारबाट भएको नाफा/खर्च (खर)	(१,३६,९०३)	(१,३६,९०३)	०	०.००%
च	बोनस तथा कर अधिको मुनाफा (ड+३.११)	६४२,००४	६४२,००४	०	०.००%
३.१२	कमचारी बोनस व्यवस्था	४८,३३४	४८,३३४	०	०.००%
३.१३	आयकर व्यवस्था	१७३,४८०	१७३,४७१	९	०.०८%
छ	खुब नाफा/नोस्सान (घ-३.१२-३.१३)	४१०,०६०	४०९,४२२	(६३८)	०.००%

लेखापरीक्षण नभएको वित्तीय नतिजा

अनुसूची ४.३६

आर्थिक वर्ष २०७०/७१ (चौथो त्रैमास)

रु. हजारमा

क्र.सं.	विवरण	मिति		
		३१ आषाढ २०७१	३१ चैत्र २०७०	३१ आषाढ २०७०
		(लेखापरीक्षण भएको)		
१.	कुल पुँजी तथा दायित्व (१.१ देखि १.७ सम्म)	३०,२१७,३५०	२८,३०५,१२९	२५,१२५,९८५
१.१	चुक्ता पुँजी	२,०००,०००	२,०००,०००	२,०००,०००
१.२	जगेडा तथा कोषहरू	८३४,१४०	७२४,७३४	६२४,०८०
१.३	ऋणपत्र तथा वण्डहरू	-	-	-
१.४	सापटी	-	-	-
१.५	निक्षेपहरू (क+ख)	२,७०८,२५८	२५,२५५,८७४	२२,१८५,५२७
क.	स्वदेशी मुद्रामा	२४,१६६,९४०	२२,९४८,६०२	२०,६०९,१००
ख.	विदेशी मुद्रामा	२,९२०,३१८	२,३०७,२७२	१,५७६,४२७
१.६	आयकर दायित्व	-	-	-
१.७	अन्य दायित्वहरू	२९५,९५२	३२४,५५१	३१६,३७८
२.	कुल सम्पत्ति (२.१ देखि २.७ सम्म)	३०,२१७,३५०	२८,३०५,१२९	२५,१२५,९८५
२.१	नगद तथा बैंक मौज्जात	४,५६८,७३६	४,५८७,६४२	५,७४६,३२८
२.२	माँग तथा अल्पसूचनामा प्राप्त हुने रकम	६१,६३१	१०७,३०९	२६,०५४
२.३	लगानी	४,१९१,२७४	३,०२८,२९२	२,२४५,५१४
२.४	कर्जा तथा सापट	२०,४६७,०४१	१९,६८३,६१६	१६,४९१,०४४
	क) रियल स्टेट कर्जा	१,२२२,२४०	१,१४८,१३५	१,१२६,०८८
१.	आवासिय रियल स्टेट कर्जा (१ करोड सम्मको व्यक्तिगत घर कर्जा बाहेक)	६६४,५६५	६०३,६६५	४४८,१३९
२.	व्यापारिक भवन तथा आवासिय अपार्टमेन्ट निर्माण कर्जा	३६,८२३	६४,९४१	२३०,६२६
३.	आय आर्जन हुने व्यापारिक भवन कर्जा	-	-	-
४.	अन्य रियल कर्जा (जग्गा खरिद तथा फ्लटिङ)	५२०,८५२	४४९,५२९	४४७,३२३
ख)	व्यक्तिगत घर कर्जा (१ करोड वा सो भन्दा कमको व्यक्तिगत घर कर्जा)	२,१७६,१९९	१,९५६,३३५	१,६३६,२८८
ग)	मार्जिन कर्जा	१९७,७३५	१९९,४६५	२५४,०४८
घ)	आवधिक कर्जा	३,६८०,४९९	३,२५६,६११	२,५५८,४२७
ङ)	ओभरड्राफ्ट कर्जा/ टि आर कर्जा/ चालू पुँजी कर्जा	६,९८१,९४९	७,१११,१०३	५,३५५,३१६
च)	अन्य	६,२०८,४१८	५,९३१,९६८	५,५६०,८७७
२.५	स्थिर सम्पत्ति	३८३,४२८	४११,८२१	३४४,६२५
२.६	गैर बैकिङ सम्पत्ति	-	-	-
२.७	अन्य सम्पत्तिहरू	५४५,२४०	५६६,४४९	२७२,४१४
३.	नाफा नोक्सान हिसाब			
		यस वर्ष	यस वर्ष	गत वर्ष
		(४ त्रैमासमा)	(३ त्रैमासमा)	(४ त्रैमासमा)
३.१	व्याज आम्दानी	२,००५,३४६	१,४७४,४२९	१,८३१,१२१
३.२	व्याज खर्च	१,२१६,०६४	९०८,३४४	१,०७७,८०३
	क) खुद व्याज आम्दानी (३.१-३.२)	७८९,२८३	५६६,०८५	७५३,३१८
३.३	फी, कमिशन तथा डिस्काउण्ट	८३,४९७	५५,६५४	५२,७२७
३.४	अन्य संचालन आम्दानी	९५,५२०	७४,६९९	५६,३५५
३.५	सट्टी घटवढ आम्दानी	९७,६६०	८१,७८१	६४,५३९
	ख) कुल संचालन आम्दानी (क+३.३+३.४+३.५)	१,०६५,९६०	७७८,२१८	९२६,९३९
३.६	कर्मचारी खर्च	१४९,१९७	१२०,७२१	१२७,३५५

लेखापरीक्षण नभएको वित्तीय नतिजा क्रमशः..

३.७ अन्य संचालन खर्च	२५१,५७७	१८५,५२२	१८९,४५७
ग) सम्भावित नोक्सानी व्यवस्था अधिको संचालन मुनाफा (ख-३.६-३.७)	६६५,३८७	४४१,९७५	६१०,१२७
३.८ सम्भावित नोक्सानी व्यवस्थाहरू	११३,३०५	८४,९१९	१३०,८३२
घ) संचालन मुनाफा (ग-३.८)	५५२,०८२	३५७,०५६	४७९,२९४
३.९ गैर संचालन आम्दानी/(नोक्सान) (खुद)	२१,६७१	२०,५७१	७,२३५
३.१० सम्भावित नोक्सानी व्यवस्थाबाट फिर्ता	२०५,१५५	६४,१२९	५९,३८९
ङ) नियमित कारोवारहरूबाट भएको मुनाफा/(खर्च) (घ-३.९-३.१०)	७७८,९०८	४७२,४५७	५४५,९१९
३.११ असामान्य कारोवारहरूबाट भएको मुनाफा/(खर्च) (खुद)	(१३६,९०३)	-	(४१९)
च) बोनस तथा कर अधिको मुनाफा (ङ-३.११)	६४२,००४	४७२,४५७	५४५,५००
३.१२ कर्मचारी बोनस व्यवस्था	५८,३६४	४२,९५१	४९,५९१
३.१३ आयकर व्यवस्था	१७३,५८०	१२८,८५२	१३५,५१५
छ) खुद नाफा/(नोक्सान) (च-३.१२-३.१३)	४१०,०६०	३००,६५५	३६०,३९४
४. अनुपातहरू (%)	३२ आषाढ २०७१	३१ चैत्र २०७०	३१ आषाढ २०७०
४.१ पुँजीकोष/जोखिम भारत रकम	१०.७७%	११.०६%	१२.६८%
४.२ निष्क्रिय कर्जा/कुल कर्जा	०.५५%	१.३२%	१.८०%
४.३ कुल कर्जा वापत जोखिम व्यवस्था/कुल निष्क्रिय कर्जा	२७.७३%	१६.२३%	१३.६०%
४.४ पुँजीको लागत	५.५२%	५.७४%	६.१४%
४.५ कर्जा निक्षेप अनुपात (ने. रा. बैंकको निर्देशन बमोजिमको)	७५.०२%	७५.४३%	६८.७०%
४.६ आधार रकम	८.१२%	८.३३%	९.५५%
४.७ औसत व्याज दर अन्तर	३.९७%	४.३९%	नभएको

नोट

- माथि उल्लेखित विवरणहरू सम्बन्धित निकाय तथा बाह्य लेखा परिक्षक द्वारा परिवर्तन हुन सक्ने छ।
- अधिल्ला अवधिका अड्डहरू आवश्यकतानुसार राष्ट्र बैंकको निर्देशिका अनुसार पुनः वर्गीकरण गरिएका छन्।
- कर्जा तथा सापट र गैर बैकिङ सम्पत्ति व्यवस्था कायम गरी खुद रकममा उल्लेख गरिएका छन्।

प्रमुख लेखा नीतिहरू

मिति २०७० श्रावण १ गते देखि २०७१ आषाढ ३२ गते सम्म

अनुसूची ४.३२

१) सामान्य जानकारी

एनएमबी बैंक लिमिटेड (यस पछि बैंक भनिएको) नेपालमा स्थापित स्थिति दायित्व भएको कम्पनी हो। यसको रजिष्टर्ड कार्यालय बबरमहल काठमाडौंमा रहेको छ। यो बैंक नेपाल धितोपत्र विनियम वजार लिमिटेडमा सूचीकृत छ।

यस बैंकलाई नेपाल राष्ट्र बैंकले वैकिङ्ग व्यवसाय गर्न इजाजत प्रदान गरेको छ। यसले नेपाल राष्ट्र बैंकको इजाजत प्राप्त गरी "क" वर्गको वाणिज्य बैंकले प्रदान गर्ने कार्यहरू तथा सेवाहरू प्रदान गर्दछ।

२) प्रमुख लेखा नीतिहरूको सारांश

वित्तीय विवरणहरू तयार पार्दा आधार मानिएका सर्वमान्य लेखा नीतिहरू तल उल्लेख गरिएका छन्। अन्यथा लेखिएकोमा बाहेक यी नीतिहरूको पालना निरन्तर रूपमा गरिएको छ।

२.१) लेखाको अनुपालन सम्बन्धी प्रतिबद्धता

संगलन वित्तीय विवरणहरू अन्यथा उल्लेख भएका अवस्थाहरूमा बाहेक नेपाल लेखामान बौद्धद्वारा जारी गरिएको लेखानीति साथै, बैंक तथा वित्तीय संस्था सम्बन्धी ऐन २०६३ का व्यवस्थाहरू, कम्पनी ऐन २०६३ र नेपाल राष्ट्र बैंकबाट जारी निर्देशनहरूको अधिनमा रहि तयार पारिएका छन्।

२.२) लेखाङ्कनको आधार

वित्तीय विवरणहरू ऐतिहासिक लागतको आधारमा तयार पारिएका छन्। नेपाल लेखामान तथा लेखाका सर्वमान्य सिद्धान्तहरू अनुरूप वित्तीय विवरणहरू तयार पार्दा केही आवश्यक लेखा अनुमानहरू गर्नुका साथै विभिन्न लेखा नीतिहरूको पालना गर्ने क्रममा व्यवस्थापन पक्षद्वारा स्वविकेक पनि प्रयोग गर्नुपर्ने हुनाले सोही अनुसार गरिएको छ।

२.३) व्याज आम्दानी

कर्जा तथा सापटीमा प्राप्त हुने व्याज आयलाई नेपाल राष्ट्र बैंकको निर्देशानुसार नगद प्राप्तिको आधारमा लेखांकन गरिएको छ, जुन नेपाल लेखामान अनुरूप छैन, जसले आम्दानीलाई आर्जनको आधारमा लेखांकन गर्नुपर्ने गरी तोकेको छ। नेपाल राष्ट्र बैंकको पूर्व स्वीकृति लिई राष्ट्रिय महत्का क्षेत्रमा लगानी गरेको कर्जा तथा सापटीको Moratorium अवधिमा पाकेको व्याजलाई आम्दानी जनाइएको छ। लगानीबाट आर्जित व्याज आम्दानीलाई पाकेको आधारमा लेखांकन गरिएको छ।

२.४) कमिशन आय

सम्पूर्ण कमिशन आम्दानी पाकेको आधारमा लेखाङ्कन गरिएको छ। यद्यपि चालू आर्थिक वर्षभित्र १२ महिनाभन्दा कम अवधिमा कारोवारहरूबाट प्राप्त आम्दानी वा रु.१ लाख भन्दा कम रकमको आम्दानीलाई सोही आर्थिक वर्षमा आम्दानीमा समावेश गर्ने बैंकको नीति रहेको छ। कर्जा तथा सापटीबाट प्राप्त सेवा शुल्क आम्दानीलाई कर्जा प्रदान गर्दा बखत आम्दानी बाँध्ने गरिएको छ।

२.५) लाभार्थ आम्दानी

भुक्तानीप्राप्त गर्ने अधिकार स्थापित भएपछि लाभार्थलाई आम्दानीको रूपमा लेखांकन गरिएको छ भने बोनस शेयरहरूको प्रभू मूल्य यथावत राखी शेयर र ख्यायमा मात्र वृद्धि गरिने नीति रहेको छ।

२.६) विदेशी विनियम कारोवारहरू

विदेशी मुद्रामा रहेको सम्पत्ति एवं दायित्वहरूलाई वर्षान्तमा रहेको विद्यमान खरीद तथा विक्रीदरको मध्यदरले नेपाली रुपैयाँमा रूपान्तरण गरिएको छ। विदेशी मुद्राको खरीद दर र विक्री दरको भिन्नताबाट प्राप्त आय दैनिक रूपमा गणना गरी विदेशी मुद्राको पुर्नमुल्याङ्कनबाट हुने नाफा नोक्सानलाई नाफा नोक्सान हिसावको अनुसूची ४.२२ अन्तर्गत "सट्टि घटवढ आम्दानी/नोक्सान" शीर्षकमा देखाइएको छ। यस्तो पुर्नमुल्याङ्कनबाट भएको नाफाको २५% रकम नेपाल राष्ट्र बैंकको निर्देशानुसार नाफा/नोक्सान बाँडफाँड हिसावमा सट्टी घटवढ कोषमा विनियोजित गरिएको छ।

विभिन्न विदेशी विनियमको खरीद तथा विक्रीबाट भएको आम्दानीलाई दैनिक रूपमा गणना गरी सट्टी घटवढ आम्दानी अन्तर्गत खरीद विक्रीबाट हुने नाफामा अनुसूची ४.२२ मा देखाइएको छ।

२.७) व्याज खर्च

निकषेप दायित्व तथा अन्य बैंकबाट लिइएको सापटीमा तिर्नुपर्ने व्याजलाई पाकेको आधारमा लेखांकन गरिएको छ।

२.८) कर्जा सापट, अधिविकर्ष तथा विल खरिद

यस शीर्षक अन्तर्गत शाहकलाई प्रदान गरिएका प्रत्यक्ष कर्जाहरू जस्तै अधिविकर्ष, आवधिक कर्जा, व्यक्तिगत कर्जा, हायर पचेज तथा प्राथमिक एवं विपन्न वर्गमा प्रवाहित कर्जाहरू पर्दछन्। सम्पूर्ण कर्जा नेपाल राष्ट्र बैंकको निर्देशिका अनुरूप वर्गिकरण गरी नेपाल राष्ट्र बैंकले तोके बमोजिम यथेष्ट कर्जा नोक्सानी व्यवस्था गरिएको छ।

वासलातमा कर्जा सापट, अधिविकर्ष तथा विल खरिद रकमलाई कर्जा नोक्सानी व्यवस्था समायोजन पश्चात् प्रस्तुत गरिएको छ।

२.९) कर्मचारी कर्जा

बैंकको कर्मचारी नियमावली अनुरूप दिइएको कर्जालाई "अन्य सम्पत्तिहरू" शीर्षक अन्तर्गत कर्मचारी सापटी र पेशकी शीर्षकमा देखाइएको छ।

२.१०) असुल गर्न बाँकी व्याज

असुल गर्न बाँकी व्याज अन्तर्गत प्रत्येक दिनको अन्त्यमा असुल हुन बाँकी कर्जा तथा लगानीमा दैनिक रूपमा आर्जित हुने व्याज पर्दछन्। लगानीबाट भुक्तानी गर्न बाँकी व्याजलाई पूरा रकममा देखाइएको छ।

२.११) कर्जा नोक्सानी व्यवस्था

नेपाल राष्ट्र बैंकको निर्देशिकाको आधारमा कर्जा, सापट, अधिविकर्ष तथा विल खरिदलाई वर्गीकरण गरी १% देखि १००% सम्म सम्भावित कर्जा नोक्सानी व्यवस्था कायम गरिएको छ। नेपाल राष्ट्र बैंकको मार्गनिर्देशिका अनुसार गर्नुपर्ने न्यूनतम व्यवस्था बाहेक व्यवस्थापनले उचित आधारमा अतिरिक्त नोक्सानी व्यवस्थाहरू पनि गरिएको छ।

२.१२) कर्जा अपलेखन

कर्जा सम्बन्धी अपलेखन नेपाल राष्ट्र बैंकको निर्देशानुसार तथा बैंक कर्जा अपलेखन नीति अनुसार लेखाङ्कन गरिएको छ।

२.१३) लगानी सम्बन्धी नीति

बैंकले लगानीहरूलाई व्यापारिक लगानी (Held For Trading),

विक्रीको लागि उपलब्ध लगानी (Available for Sale) तथा भुक्तानी मितिसम्म धारण गर्ने लगानी (Held in Maturity) गरी गरी तीन शिर्षकमा देखाइएको छ।

(क) व्यापारिक लगानी (Held for Trading): अल्पकालमा मूल्यमा हुने परिवर्तनबाट नाफा आर्जन गर्ने उद्देश्यले गरिएका लगानी तथा लगानी पोर्टफोलियोमा रहेका एकै प्रकृतिका सम्पत्तिमा भएको लगानी यस वर्गमा पर्दछन्। यस्ता लगानीलाई बजारदर अनुरूप दैनिकरूपमा मूल्याङ्कन गर्ने (Marked to Market on Daily Basis) र मूल्यमा हुने भिन्नतालाई नाफा/नोक्सान हिसाव खातामा देखाउनु पर्नेछ।

(ख) भुक्तानी मितिसम्म धारण गर्ने लगानी (Held to Maturity): भुक्तानी मितिसम्म धारण गर्ने सकारात्मक मनसाय (Positive Intent) र भुक्तानी मितिसम्म धारण गर्न सक्ने क्षमता (Ability to Hold till Maturity) भई गरिएको लगानी यस वर्गमा पर्दछ। भुक्तानी मितिसम्म धारण गर्ने लगानी (Held to Maturity) लाई अपलेखित लागत (Amortised Cost) मा मूल्याङ्कन गर्नु पर्दछ।

(ग) विक्रीको लागि उपलब्ध लगानी (Available for Sale): व्यापारिक लगानी (Held for Trading) र भुक्तानी मितिसम्म धारण गर्ने लगानी (Held to Maturity) अन्तर्गत नपर्ने सम्पूर्ण लगानीलाई यस वर्गमा राख्ने। यस्ता लगानीलाई बजारदर अनुरूप नियमित रूपमा मूल्याङ्कन (Marked to Market on Regular Basis) गरी भिन्नतालाई जगेडा (Reserves) माफत समायोजन (Adjust) गर्नु पर्दछ। संस्थाहरूले विक्रीको लागि उपलब्ध लगानी पोर्टफोलियो (Available for Sale Portfolio) को २% सम्मको रकम पुरक पुँजी (Supplementary or Tier 2 Capital) मा गणना हुने लगानी समायोजन कोष (Investment Adjustment Reserve) खडा गरी राख्नु पर्नेछ। नेपाल राष्ट्र बैंकको निर्देशन अनुसार लगानीमा २ प्रतिशतका दरले लगानी समायोजन जगेडा सृजना गरेको छ।

सबै लगानीहरू नेपाल राष्ट्र बैंकको निर्देशन अनुसार नियमित पुनरावलोकन गर्ने गरिएको छ।

२.१४) स्थिर सम्पत्ति तथा हासकट्टी

(क) स्थिर सम्पत्तिलाई ऐतिहासिक लागत अवधारणाको आधारमा संचित हास कट्टा पश्चात देखाइएको छ।

(ख) स्थिर सम्पत्तिको अनुमानित उपयोगिता अवधिलाई आधारमानी Straight line basis को आधारमा नाफा नोक्सान हिसावमा लेखांकन गरिएको छ। जर्गको हासकट्टी नगरिएको तथा विभिन्न वर्गका सम्पत्तिमा निर्म्नलिखित अवधि/दरमा हासकट्टी गर्ने गरिएको छ।

सम्पत्ति	अनुमानित उपयोगिता अवधि	हासकट्टी दर
भवन	४० वर्ष	२.५%
कार्यालय संचालन उपकरण	७ वर्ष	१४.२८%
कम्प्युटर	५ वर्ष	२०%
फर्निचर	७ वर्ष	१४.२८%
सवारी साधन	५/७ वर्ष	२०%/१४.२८%
अदृष्य सम्पत्ति	सम्पत्तिको निश्चित/अनुमानित उपयोगिताको अवधिमा	

(ग) पट्टामा लिइएको सम्पत्तिमा गरिएको खर्चलाई परल मूल्यमा लेखांकन गरि पट्टाका अवधिमा अपलेखन हुने गरी परिसोधन नीति अपनाइएको छ।

(घ) विक्री वा निसर्ग गरिएको स्थिर सम्पत्तिको हासकट्टी, सो सम्पत्ति विक्री वा निसर्ग भएको मितिसम्म लेखांकन गरिएको छ।

(ङ) सफ्टवेयर लागत तथा अन्य अदृश्य सम्पत्तिलाई व्यस्ता सम्पत्तिको अनुमानित/निश्चित अवधि भरमा परिसोधन गर्ने गरिएको छ। यस्ता लागतलाई स्थिर सम्पत्ति अन्तर्गत अनुसूची ४.१४ "अन्य" मा देखाइएको छ।

(च) रु.१०,०००/- सम्म मूल्य पर्ने सम्पत्तिहरूलाई पुँजीकृत तगरी खरीद गरिएकै वर्षमा खर्च जनाइएको छ।

२.१५) अवकाश कोष

बैंकले आफ्ना स्थायी कर्मचारीहरूको लागि सेवाबाट अवकाश प्राप्त गर्दाको अवस्थामा निम्न लिखित अवकाश सुविधाको व्यवस्था गरेको छ।

क) संचय कोष

स्थायी कर्मचारीहरूबाट समयावधिक योगदानको आधारमा संचय कोषको व्यवस्था गरेको छ। कर्मचारी संचयकोषमा योगदान गरिएको समयमा नै खर्च जनाइएको छ। उक्त कोष वैकभन्दा भिन्न संस्था हो।

ख) उपदान कोष

कर्मचारी सेवा शर्त तथ सुविधा सम्बन्धी विनियममावली अनुसार उपदान कोष सम्बन्धी पाकेको आधारमा व्यवस्था गरिएको छ।

ग) संचित विदा

संचित विदालाई नेपाल लेखामानको सिद्धान्त अनुरूप लेखांकन गरिएको छ।

२.१६) आयकर

(क) चालू आयकर कम्पनीको आयकर ऐन, २०५८ र सोमा समय समयमा भएको संशोधनको आधारमा आयकर व्यवस्था गरिएको छ।

(ख) स्वगन आयकर

स्वगन कर सम्पत्तिलाई करयोग्य आय र लेखागत आयकावीचको समयमा बमोजिम लेखाङ्कन गरिएको छ।

स्वगन गरिएको कर सम्पत्तिलाई भविष्यमा पर्याप्त करयोग्य आय सिर्जित भई उक्त करयोग्य आयमा समायोजन गर्न सकिन्छ भन्नेमा व्यावहारिक रूपले सुनिश्चितता नभएसम्म स्वगन कर सम्पत्तिलाई लेखाङ्कन गरिदैन। नेपाल राष्ट्र बैंकको निर्देशिका बमोजिम स्वगन कर सम्पत्ति र दायित्वलाई एक अर्कामा मिलाउन गरी खुद रकमलाई अन्य सम्पत्तिहरू अथवा अन्य दायित्वहरू अन्तर्गत प्रस्तुत गरिएको छ।

२.१७) स्टेशनरी

खरिद गरिएका स्टेशनरी मौज्जातलाई लागत मूल्यको आधारमा लेखांकन गरी उपयोग गरिएको समयमा खर्च जनाइएको छ।

२.१८) गैर वैकिङ्ग सम्पत्ति

गैर वैकिङ्ग सम्पत्तिलाई नेपाल राष्ट्र बैंकको निर्देशन अनुसार लेखांकन गरिएको छ।

२.१९) व्यवस्था, संभावित दायित्व तथा संभावित सम्पत्ति संवे प्रतितपत्र, बैंक जमानत तथा फरबाई कन्ट्र्याक्ट दायित्वहरू वापतको सम्पूर्ण रकम नेपाल राष्ट्र बैंकको निर्देशिका अनुसार संभावित दायित्वअन्तर्गत देखाइएको छ। उपरोक्त बाहेक थाहा भएको सम्पूर्ण सारभूत दायित्वको व्यवस्था गरिएको छ तथा त्यस्तो दायित्व जो सारभूत छ र जसको भविष्यमा आउने परिणाम उपयुक्त रूपमा निर्यात गर्न सकिने, सो लाई आकस्मिकताको रूपमा लिई संभावित दायित्व अन्तर्गत देखाइएको छ। संभावित सम्पत्तिलाई वित्तिय विवरणमा देखाइएको छैन यद्यपी यिनीहरूलाई समय समयमा निर्यात गरि वास्तविक कारोबार हुँदा लेखांकन गर्ने गरिएको छ।

३) निकटतम रूपैयाँ तथा पुनर्बर्गिकरण

वित्तीय विवरणहरूलाई नेपाली रूपैयाँमा प्रस्तुत गरिएको छ। अङ्कहरूलाई निकटतम रूपैयाँमा परिणत गरी देखाइनुको साथै गत वर्षको केही अंकहरू तुलना गर्न सजिलोका लागि आवश्यकता अनुसार वर्गिकरण वा पुनर्बर्गिकरण गरिएको छ।

लेखा सम्बन्धी टिप्पणीहरू

अनुसूची ४.३३

मिति २०७० श्रावण १ गते देखि २०७१ आषाढ ३२ गते सम्म

१. व्याज आम्दानी तथा व्याज मुल्यत

नेपाल राष्ट्र बैंकको निर्देशिका मुताबिक ३२ आषाढ २०७१ सम्म कर्जा तथा सापटमा असुल गर्न बाँकी व्याजलाई व्याज मुल्यती हिसावमा समायोजन गरिएको छ। जसलाई ४.१६ अन्तर्गत “अन्य सम्पत्ति” शिर्षक अन्तर्गत देखाइएको छ।

२. कर्मचारी बोनस

कर्जा नोक्सानी व्यवस्था पछि तथा आयकर व्यवस्था गर्नु अधिको मुनाफामा बोनस खर्च समेत समावेश गरी

आएको १० प्रतिशतको हिसावले हुन आउने रकम कर्मचारी बोनस वापत व्यवस्था गरिएको छ।

३. कर्मचारी आवास योजना कोष

बैंकमा गरेको सेवाको आधारमा कर्मचारीहरूको लागि थ्रम ऐन २०४८ बमोजिम कर्मचारी आवास योजना कोषको गरिएको छैन।

४. साधारण जगेडा कोष

बैंक तथा वित्तिय संस्था सम्बन्धि ऐन, २०६३ को व्यवस्था बमोजिम प्रस्तुत वर्षको खूद नाफाको २० प्रतिशत रकम नाफा नोक्सान बाँडफाँड हिसावबाट विनियोजन गरी साधारण जगेडाका सारिएको छ।

५. सटही घटबढ कोष

नेपाल राष्ट्र बैंकको निर्देशानुसार विदेशी मुद्राको विनिमय दरमा भएको फरकबाट भएको नाफाको २५ प्रतिशतले हुने रकम रु. ६,१०३,७५५ “नाफा नोक्सान बाँडफाँड हिसाव” बाट रकमान्तर गरी “सटही घटबढ कोष” मा सारिएको छ।

६. लगानी समायोजन कोष

बैंकले नेपाल राष्ट्र बैंकको निर्देशिका बमोजिम बिक्रीको लागी उपलब्ध लगानीको (नेपाल क्नीयरिङ हाउस र कर्जा सूचना केन्द्र बाहेक) २ प्रतिशत रकम रु. २१,४३,३६६ लगानी समायोजन कोषमा विनियोजन गरेको छ। नेपाल राष्ट्र बैंकले जारी गरेको निर्देशिका ८ बमोजिम यस बैंकले एनएमबि क्यापिटल लिमिटेडमा गरेको लगानी वापत समायोजन कोष विनियोजन नगर्नु पर्ने हुनाले पछिल्लो आर्थिक वर्षभन्दा यस आर्थिक वर्षमा लगानी समायोजन कोष रु. ९८,११७,३४७ ले घटेको छ।

७. स्थागन कर कोष

नेपाल राष्ट्र बैंकको निर्देशिका बमोजिम चालु आर्थिक वर्षमा स्थागन कर सम्पत्तिको सृजनाको कारणले स्थगन कर कोषमा रु. २,९१०,९१६ ले वृद्धि भएको छ।

८. आयकर

(क) आयकर मुकदमा

ठूला करदाता कार्यालयले जारी गरेको विभिन्न आर्थिक वर्षको संशोधित कर निर्धारणको सूचनाको विरुद्धमा बैंकले गरेको अपिलको अवस्था अनुसार सर्वोच्च अदालत, राजस्व न्यायाधिकरण वा आन्तरिक राजस्व विभागमा मुद्दाहरू विचाराधिन छन्। यी मुद्दाहरूको सारांस यस प्रकार छन्।

आ.व.	मुद्दाको अवस्था	विवाधित कर रकम
२०६३ - ६४	२०७०/११/१५ मा सर्वोच्च अदालतमा मुद्दा दायर गरेकोमा हाल सम्म विचाराधिन रहेको	१८,१९६,४६४
२०६४ - ६५	२०६९/०८/१२ मा राजस्व न्यायाधिकरणमा मुद्दा दायर गरेकोमा हाल सम्म विचाराधिन रहेको	१६,२३५,०७०
२०६५ - ६६	२०७०/०८/०३ मा आन्तरिक राजस्व विभागमा मुद्दा दायर गरेकोमा हाल सम्म विचाराधिन रहेको	६,२५१,३६९
जम्मा		४०,६८२,९०३

माथि उल्लेखित मुद्दाहरूको निर्णय भईनसकेको कारणले गर्दा रु. ४०,६८२,९०३ बराबरको रकम सम्भावित दायित्व (४.१७) मा देखाइएको छ।

(ख) आयकर निर्धारण

ठूला करदाता कार्यालयले आ.व. २०६६/६७ को कर निर्धारणको प्रक्रिया यहि आ.व.मा शुरू गरेको तर संशोधित कर निर्धारण आ.व.को अन्त्य सम्ममा प्राप्त भएको थिएन । आ.व. २०६७/६८ र त्यस पछिको आर्थिक वर्षहरूको कर निर्धारणको आदेश प्राप्त गर्न बाँकि छ ।

९. अग्रणी आयकर

बैकले तिरैको अग्रणी आयकरलाई आयकर व्यवस्था सँग समायोजन गरिएको छ जसलाई ४.१६ अन्तर्गत "अन्य सम्पत्ति" शिर्षक अन्तर्गत देखाईएको छ ।

विवरण	रकम (रु.)
अघिल्लो वर्षबाट सारेको अग्रिम आयकर	१,०६८,२२६
आ.व. २०७०/७१ को अग्रिम आयकर किस्ता	२४०,०००,०००
आ.व. २०७०/७१ मा अन्य संस्थाहरूले गरेको कर कट्टी	२,३०४,५४१
आ.व. २०७०/७१ को आयकर व्यवस्था	(१७६,६२८,२९७)
४.१६ अन्तर्गतको अग्रिम आयकर	६६,७४४,४७०

१०. कर्मचारी उपदान व्यवस्था

बैकले उपदानको लागि योग्य भएका कर्मचारीहरूको लागि यस आर्थिक वर्षमा रु.७३०,८१९ उपदान वापत नगद प्रदान गरेको छ । चालु आ.व.मा बैकको कर्मचारी उपदानको Actuary Valuation गराएको थियो । Actuary वाट प्राप्त प्रतिवेदनका आधारमा यस आ.व. मा कर्मचारी उपदान व्यवस्था नगर्नु पर्ने देखिएकोले यो व्यवस्था गरिएको छैन ।

११. कर्मचारी विरामी विदा व्यवस्था

बैकले यस आर्थिक वर्षमा रु. ५८८,६६० कर्मचारी विरामी विदा वापत नगद प्रदान गरेको छ । चालु आ.व.मा बैकको कर्मचारी उपदानको Actuary Valuation गराएको थियो । Actuary वाट प्राप्त प्रतिवेदनका आधारमा यस आ.व. मा विरामी विदा व्यवस्था नगर्नु पर्ने देखिएकोले यो व्यवस्था गरिएको छैन ।

१२. अतिवरीत लामांश

आ.व.२०७०/७१ को अन्त्य सम्ममा कूल वितरण नभएको लामांश रकम रु. ३२,४६२,३४२ रहेको छ र ५ वर्ष देखि वितरण नभएको लामांश रु.६,२१६,३७० रहेको छ ।

यस आ.व.मा आ.व. २०६९/७० को वितरण गर्नु पर्ने सम्पूर्ण लामांश रकम एनएमबि क्यापिटललाई उपलब्ध गराईएको थियो । यस आ.व.को अन्त्य सम्ममा आ.व.२०६९/७० को वितरण गर्नुपर्ने लामांश रकम रु.१४,३४०,२२१ रहेको छ ।

१३. चुक्ता पूँजी

विभिन्न वर्षहरूमा बैकको चुक्ता पूँजीमा निम्नलिखित परिवर्तनहरू भएका छन् :

आर्थिक वर्षहरू	चुक्ता पूँजी रु.	कैफियत
२००६।०७ (२०६३।६४ वि. सं)	१९९,५४०,६००।-	३० % वोनस शेयर जारी
२००७।०८ (२०६४।६५ वि. सं)	१,०००,०००,०००।-	१:४ हकप्रद शेयर जारी
२००८।०९ (२०६५।६६ वि. सं)	१,४२४,६४१,३५०।-	१० % वोनस शेयर तथा ३० % हकप्रद शेयर जारी
२००९।१० (२०६६।६७ वि.सं.)	१,६५१,६५०,०००।-	आ.व. २००८।०९ को विक्री नभएको ५३,५८६.५० किता हकप्रद शेयर लिलाम बढावढमा विक्री गरिएको तथा ७५,००० किता साधारण शेयरको थप नयाँ निष्काशन गरिएको । शेयर प्रिमियमको लेखांकन समेत गरिएको छ ।
२०१०।११ (२०६७।६८ वि.सं.)	२,०००,०००,०००।-	१०:२१.०९ हकप्रद शेयर तथा विक्री नभएको उक्त हकप्रद शेयरहरू लिलाम बढावढमा विक्री गरिएका

१४. स्थगन कर

सम्पत्ति तथा दायित्वमा आषाढ मसान्त २०७१ मा देखिएका अस्थायी अन्तरहरूको विवरण निम्नलिखित छन् :

विवरण	वित्तीय विवरण अनुसार	आयकर ऐन अनुसार	स्थगन कर दायित्व/सम्पत्ति	फरक
स्थिर सम्पत्ति	३१८,१०१,२५२	३१२,३४४,१५५	स्थगन कर दायित्व	५,७५७,०९७
उपदान व्यवस्था	२,२०,८४,८३९	-	स्थगन कर सम्पत्ति	२,२०,८४,८३९
विरामी विदा	१,४५,३४,७४१	-	स्थगन कर सम्पत्ति	१,४५,३४,७४१
लगानी व्यवस्था	५,०००	-	स्थगन कर सम्पत्ति	५,०००
गैर बैकिङ्ग सम्पत्ति व्यवस्था	५,७८,११,०००	-	स्थगन कर सम्पत्ति	५,७८,११,०००
अन्य सम्पत्ति व्यवस्था	५,५४४,३३६	-	स्थगन कर सम्पत्ति	५,५४४,३३६
खुद अस्थायी अन्तर			स्थगन कर सम्पत्ति	९४,२२२,८१९
स्थगन कर दायित्व ३०% (३२ आषाढ २०७१)				२८,२६६,८४६
स्थगन कर सम्पत्तिको शुरूको मौज्जात				२५,३५५,९३०
यस वर्षमा भएको खुद परिवर्तन				२,९१०,९१६
नाफा नोक्सान हिसाबमा लेखांकन गरिएको				२,९१०,९१६

स्थगन कर सम्पत्ति/दायित्वलाई नेपाल लेखामान अनुसार लेखाङ्कन गरिएको छ ।

१५. पट्टामा लिइएको सम्पत्ति विवरण

विवरण	रकम (रु.)
परलमोल	५९,९५४,२८४
गत वर्षको मौज्जात	३५,८९३,११७
यस वर्ष थप	(६२१,८५७)
यस वर्ष विक्री	-
कूल परलमोल	९५,२२५,५४५
हासकट्टी	-
गत वर्ष सम्मको	२१,७९७,७४३
यस वर्षको	८,८५८,३५८
हासकट्टी रकम समायोजन/फिर्ता/अपलेखन	(२५२,५५९)
कूल हासकट्टी	३०,४०३,५४२
बुक भ्यालु (लीज होलड सम्पत्ति)	६४,८२२,००४

१६. कर्जा अपलेखन

चारवटा खातामा गरेर जम्मा बैकले रु.१३८,७०३,४६१ बराबरको कर्जा तथा रु.३७,३०३,२०५ बराबरको असूल गर्न बाँकी व्याज अपलेखन गरेको छ ।

१७. अन्य सम्पत्ति अपलेखन

बैकले यस आ.व मा अन्य सम्पत्ति अपलेखन गरेको छैन ।

१८. प्रमुख व्यवस्थापनका कर्मचारीलाई प्रदान गरिएको पारिश्रमिक विवरण

प्रमुख व्यवस्थापनका कर्मचारीलाई प्रदान गरिएको पारिश्रमिक:

क) अत्यकालीन कर्मचारी सुविधा (कूल तलब)	रु. ४०,६१६,०१३
ख) भविष्यमा प्रदान गरिने कर्मचारी सुविधा	नभएको
ग) दिर्घकालीन कर्मचारी सुविधा	नभएको
घ) सेवा अवधि समाप्त भएपछि दिईने कर्मचारी सुविधा	नभएको
ड) शोयर भुक्तानी	रु. ६६६,२९७
जम्मा	रु. ४१,२८२,३१०

अन्य जानकारी: प्रमुख व्यवस्थापनका कर्मचारीलाई प्रदान गरिएको अन्य सुविधाहरु :

क) बैंकको कर्मचारी सेवा शर्त तथा सुविधा सम्बन्धी विनियममावली अनुसार प्राप्त गर्ने सुविधाहरु ।

ख) बोनस ऐन अनुसार प्राप्त गर्ने बोनस ।

ग) बैंकको कर्मचारी सेवा शर्त तथा सुविधा सम्बन्धी विनियममावली अनुसार प्राप्त गर्ने सवारी साधन भत्ता ।

बैंकको संचालक समितिलाई बैंक भत्ता वापत रु.१,१७९,००० प्रदान गरिएको छ । बैंकको १८औं वार्षिक साधारण समाले चौप ४, २०७० मा स्वीकृत गरे अनुसार संचालकहरुलाई टेलिफोन, पत्रपत्रिका तथा मोबाइलको खर्च वापत प्रति महिना रु.८,००० प्रदान गर्ने गरिएको छ । चालु आ.व. मा यस अन्तर्गत जम्मा रु. ४५७,९७८ प्रदान गरिएको छ ।

प्रमुख व्यवस्थापनका कर्मचारीहरुमा निम्न पदाधिकारीहरु समावेश हुनुहुन्छ ।

- १) उपेन्द्र पौडेल प्रमुख कार्यकारी अधिकृत
- २) सुनिल के.सी. नायव प्रमुख कार्यकारी अधिकृत
- ३) प्रदीप प्रधान प्रमुख सञ्चालन अधिकृत
- ४) सुमन शर्मा प्रमुख कर्जा जोखिम व्यवस्थापन तथा नियन्त्रण
- ५) विजय गिरी प्रमुख संस्थागत मामला
- ६) शवनम लिम्बु(जोशी) प्रमुख मानव संसाधन

१९. हिसाब मिलान अवस्था

बैंकको अन्तर शाखा हिसाब बाँकी नभएको तथा अन्तर बैंक हिसाब मिलान निम्नानुसार रहेको छ:

विवरण	≤ १ वर्ष	≥ १ वर्ष ≤ ३ वर्ष	≥ ३ वर्ष	जम्मा (रु.)
एजेन्सी हिसाब	१८७,३९६,७११-	३,८७१,६३८-	९४,६००-	१९१,३६९,९५७-
अन्तर शाखा	-	-	-	-

२०. कर्जा प्रवाह, असूली तथा अपलेखनको सारांश

बैंकले वर्षभरिमा वितरण, असूली र अपलेखन गरिएको कर्जाको विवरण निम्नानुसार रहेको छ:

शुरुको मौज्जात	कर्जा वितरण	कर्जा असूली	कर्जा अपलेखन	अन्तिम मौज्जात
१६,९०४,७२७,२६९।-	५८,८०७,७१२,९९९।-	५४,७९०,४०५,२४४।-	१३८,७०३,४६१।-	२०,७८३,३३९,५६३।-

२१. निक्षेप दायित्वमा भएका परिवर्तनको विवरण

निक्षेप दायित्वमा भएका परिवर्तनको विवरण निम्नानुसार रहेको छ:

रकम(रु.)

विवरण	आ.व. २०७०/२०७१	आ.व. २०६९/२०७०	वृद्धि / (कमी)
वचत निक्षेप	५,५००,१४८,०६३।-	३,७८८,६७५,७२३।-	१,७११,४७२,३४०।-
मुदति निक्षेप	७,७१०,१६६,२७१।-	८,३२१,२७२,१६०।-	(६११,१०५,८८९।)-
मार्गेको वखतमा तिनुपर्ने हिसाब	११,३३६,९५४,१२२।-	८,१७९,८९८,९५४।-	३,१५७,०५५,१२७।-
चलती हिसाब	८८१,०६२,४९१।-	६६४,००५,७२७।-	२१७,०५६,७६४।-
मार्जिन निक्षेप	१,६५८,९२७,०८९।-	१,३०१,६७४,३२२।-	३५७,२५२,७६७।-
जम्मा	२७,०८६,२५८,०३६।-	२२,१०९,५२६,९२७।-	४,९७६,७३१,१०९।-

२२. निक्षेप र कर्जाको भारित औसत व्याज दरको अन्तर

विवरण	प्रतिशत
कर्जाको औसत व्याज दर	९.६३
निक्षेपको औसत व्याज दर	५.५२
अन्तर	४.११

२३. ब्याजको पुँजीकरण

चालु आ.व.मा विभिन्न परियोजनाको Moratorium Period को ब्याजलाई पुँजीकरण गरी जम्मा रु. ५५.९३ हजार ब्याज आम्दानी जनाइएको छ । यसका लागि नेपाल राष्ट्र बैंकबाट आवश्यक स्वीकृति प्राप्त भएको छ ।

२४. सटही घटवढ आम्दानी

चालु आ.व.मा बैंकले रु.९७,६६०,०७७ सटही घटवढ आम्दानी गरेको छ, जस मध्ये रु.३१,८६३,४३८ Non Deliverable Forward करारबाट प्राप्त भएको छ ।

२५. सहायक कम्पनीका लगानी

बैंकले शत प्रतिशत लगानीमा छुट्टै सहायक कम्पनी “एनएमबी क्यापिटल लिमिटेड” को स्थापना गरेको छ । बैंकले एनएमबी क्यापिटलमा रु. १० करोड लगानी गरेको छ । एनएमबी क्यापिटलले आश्विन १, २०६७ गते व्यवसायिक संचालनको अनुमति प्राप्त गरेको छ । यस कम्पनीमा गरिएको लगानीलाई नेपाल राष्ट्र बैंकको निर्देशन अनुरूप “बित्रीको लागि उपलब्ध” लगानीमा देखाइएको छ ।

२६. कर्जा तथा सापटमा ब्याज भुक्तानी

कर्जा तथा सापटमा आर्जन भएता पनि नगद प्राप्त नभएको ब्याजको रकमलाई अनुसुचि ४.१६ मा ब्याज भुक्तानी रकम अन्तर्गत देखाइएको छ ।

नेपाल राष्ट्र बैंकको निर्देशकको व्यवस्थाले असार महिना सम्म पाकेको ब्याज वर्षान्तपछिको साउन १५ गतेभित्र प्राप्त भएमा सो रकमलाई गत आर्थिक वर्षको नाफा नोक्सान हिसाबमा आम्दानी जनाउन बाधा नपुगेतापनि यस बैंकले सो रकमलाई ब्याज आम्दानी जनाएको छैन ।

२७. भुक्तानी अवधिको आधारमा सम्पत्ति दायित्वको वर्गीकरण

अंक दश लाख रुपैयाँमा

विवरण	१ देखि १० दिन	११ देखि १८० दिन	१८१ देखि २७० दिन	२७१ दिन देखि १ वर्ष	१ वर्ष माथि	जम्मा
सम्पत्ति						
नगद मौज्जात	४९७.७५	-	-	-	-	४९७.७५
बैंक मौज्जात	४१३२.६२	-	-	-	-	४,१३२.६२
विदेशी बैंकमा गरिएको लगानी	९७४.३०	-	२४०.५०	-	१९२.४०	१,४०७.२०
कल मनी	-	-	-	-	-	-
श्री नेपाल सरकारको ऋणपत्र	७३१.२८	३०.०४	-	१४०.१९	६२३.११	१,५२४.६१
नेपाल राष्ट्र बैंकको वण्डस्	-	-	-	-	-	-
अन्तर बैंक कर्जा	१६५.१०	३८४.८०	-	-	-	५४९.९०
कर्जा सापट तथा विल खरिद	६,२६५.५३	२,९४२.८३	१,५९३.८१	६७१.३९	९,०४९.७७	२०,७८३.३३
पाउन् पर्ने व्याज	७३.३१	-	-	-	-	७३.३१
रिभर्स रिपो	६००.००	-	-	-	-	६००.००
प्रतिबद्धता अर्न्तगत अन्य संस्थाहरूबाट प्राप्त हुने	-	-	-	-	-	-
क्र.सं. २०, २१ र २२ का सुविधाहरूको भुक्तानी	-	-	-	-	-	-
अन्य	-	-	-	-	-	-
कुल सम्पत्ति	१३,६९९.८७	३,३५७.६७	१,८३४.३१	८११.५८	९,८६५.२८	२९,५६८.७१
दायित्व						
चलती निक्षेप	२,५४९.८७	-	-	-	-	२,५४९.८७
वचत निक्षेप (मागेको वखतमा पाईने निक्षेप सहित)	३,३६७.४२	३,३६७.४२	३,३६७.४२	३,३६७.४२	३,३६७.४२	१६,८३७.१०
मृदती निक्षेप	२,५८९.७९	१,१३५.८१	१,८२८.१२	१,५५२.४६	५६४.१०	७,७००.२८
ऋणपत्रहरू	-	-	-	-	-	-
सापटी:	-	-	-	-	-	-
माग/अन्य सूचना	-	-	-	-	-	-
अन्तर बैंक/वित्तिय संस्था	-	-	-	-	-	-
पुनर्कर्जा	-	-	-	-	-	-
अन्य	-	-	-	-	-	-
अन्य दायित्व तथा व्यवस्थाहरू	-	-	-	-	-	-
सण्डी क्रेडिटर्स	६०.६९	-	-	-	-	६०.६९
भुक्तानी दिनु पर्ने वील	३.४२	-	-	-	-	३.४२
भुक्तानी दिनु पर्ने व्याज	५१.०७	-	-	-	-	५१.०७
व्यवस्थाहरू	३१.२१	-	-	१४.५३	-	४५.७४
अन्य	१,९९५.१२	-	-	-	-	१,९९५.१२
प्रतिबद्धता अर्न्तगत अन्य संस्थाहरूलाई दिनुपर्ने	२२३.८७	-	-	-	-	२२३.८७
उपभोग भईसकेको स्वीकृत सुविधाहरू	१,०६५.३९	-	-	-	-	१,०६५.३९
प्रतिवचन/जमानत (खुद)	३,५६३.७९	९२२.२२	६५८.३९	२५३.९५	१,४७१.९४	६,८७०.२९
रिपो	-	-	-	-	-	-
क्रम संख्या ११ अर्न्तगतको सुविधा भुक्तानी	-	-	-	-	-	-
अन्य	-	-	-	-	-	-
कुल दायित्व	१५,५०१.६५	५,४२५.४४	५,८३३.९४	५,१७३.८३	५,४१८.००	३७,४०२.८६
खुद वित्तीय सम्पत्ति	(१,८०१.७८)	(२,०६७.७७)	(४,०४९.६२)	(४,३६२.२५)	४,४४७.२८	(७,८३४.१४)
साँचत खुद वित्तीय सम्पत्ति	(१,८०१.७८)	(३,८६९.५५)	(७,९१९.१७)	(१,२८९.४१)	(७,८३३.१४)	-

२८. अधिकोन्द्धत जोखिमको सांराश

रकम(रु.)

विवरण	कर्जा, सापटी तथा बिल्स	निक्षेप	आकस्मिक
३२ आषाढ २०७१ मा कूल रकम	२०,७८३,३३१,५६३।-	२७,०८७,२५८,०३६।-	७,११४,०७६,८७१।-
एक इकाईमा भएको उच्चतम एक्सपोजर	५१५,१९६,७५१।-	३,३४०,५५१,४०८।-	२,११०,१८३,७०५।-
एक इकाईमा भएको उच्चतम एक्सपोजरको प्रतिशत	२.४८%	१२.३३%	२९.६६%

२९. बैंकले आफ्नो सम्पत्तिको जमानाीमा लिएको कर्जा

आफ्नो सम्पत्तिको जमानाीमा बैंकले कुनै ऋण लिएको छैन ।

३०. कुल गै-ह बैंकिङ्ग सम्पत्तिको विवरण

रकम(रु.)

गत वर्ष	यस वर्ष
५७,८११,०००।-	५७,८११,०००।-

३१. बहुमूल्य धातुको कारोबार

आपूर्तिकर्ता संग भएको व्यवस्था अनुरूप बैंकले आपूर्तिकर्ताको तर्फबाट मौज्जात राखि बहुमूल्य धातुको (सुन,चाँदी) कारोबार गर्ने गरेको छ । चालु आ.व.को अन्त्यमा सो मौज्जातको मूल्य रु. २२,१४१,११२ रहेको छ र सो ४.१६ "Gold Mark Up" अर्न्तगत देखाईएको छ । सुन कारोबारको लागि अग्रिम रुपमा गरेको भुक्तानी रु. २३२,३९८,५८५ लाई अनुसुचि ४.१६ मा "अग्रिम भुक्तानी" अर्न्तगत देखाईएको छ । यस बैंकले नेपाल राष्ट्र बैंकको निर्देशन अनुसार बहुमूल्य धातुको (सुन,चाँदी) कारोबार गर्ने गरेको छ ।

३२. पूँजीगत निर्माण

गत आ.व. मा पूँजीगत निर्माण अर्न्तगत देखाईएको रु. ४०,३९३,७३१/- चालु आ.व.मा उपयोग गर्न उपलब्ध भएदेखि अनुसुचि ४.१४ मा स्थिर सम्पत्ति अर्न्तगत पूँजीकरण गरिएको छ । यो स्थिर सम्पत्तिहरू गत आ.व.मा प्रयोगमा नआईसकेका शाखा तथा मुख्य कार्यालयका स्थिर सम्पत्तिहरू हुन् ।

३३. सम्बन्धित समूह बारे जानकारी

(क) एनएमबी क्यापिटल लिमिटेडसंगको कारोबार

रु. दश लाखमा

विवरण	रु. दश लाखमा
एनएमबी क्यापिटल लाई दिन वांकी	०.०७
एनएमबी क्यापिटलको जम्मा निक्षेप	८१४.४४
	रु. दश लाखमा

सहायक कम्पनीलाई प्रदान गरिएको सेवाको किसिम	विवरण	बैंकको आम्दानी	बैंकको खर्च
व्यवस्थापन सेवा	प्राविधिक तथा संचालन सेवा प्रदान गर्न एनएमबी बैंक तथा एनएमबी क्यापिटल लिमिटेड व्यवस्थापन सेवा करार बापतको भुक्तानी	२.४०	-
विविध प्रशासनिक सेवा	भांडा बापतको भुक्तानी	१.८८	-
एनएमबी क्यापिटलबाट स्वीकार गरेको निक्षेप	निक्षेपमा प्रदान गरिएको व्याज रकम	-	११.०१
लाभांश आय	आ.व.२०६९/७०	५.००	-
शेयर रजिष्ट्रार	एनएमबी बैंकको शेयर रजिष्ट्रार कार्य बापतको भुक्तानी	-	०.३५

नोट: करारमा गरेको व्यवस्था arms length सिद्धान्त अनुरूप रहेको छ ।

(ख) प्रमुख व्यवस्थापन पदाधिकारीहरूलाई प्रदान गरिएको सुविधा:

विवरण	आ.व.२०७०/७१	आ.व. २०६९/७०	
प्रमुख कार्यकारी अधिकृत	अल्पकालीन कर्मचारी सुविधा	१४,२०४,०१०	१०,९४८,२०७
प्रमुख कार्यकारी अधिकृत	शेयर बापत भुक्तानी लाभांश	४२६,९८५	-
अन्य पदाधिकारीहरू	अल्पकालीन कर्मचारी सुविधा	२६,४१२,००३	१७,०१०,६११
अन्य पदाधिकारीहरू	सेवा अवधि समाप्त भएपछि दिईने कर्मचारी सुविधा	-	१०५,९२१
अन्य पदाधिकारीहरू	शेयर बापत भुक्तानी लाभांश	२३९,३१२	-
जम्मा		४१,२८२,३१०	२८,०६४,७३९

DISCLOSURE UNDER NEW CAPITAL ADEQUACY FRAMEWORK FOR THE YEAR ENDED ASHAD 2071

(Amounts in NPR Thousands)

1. Capital Structure and Capital Adequacy:

1.1 Tier 1 capital and a breakdown of its components:

S.No Details	
1. Paid up Equity Share Capital	2,000,000
2. Share Premium	10,078
3. Proposed Bonus Equity Shares	400,000
4. Statutory General Reserves	350,568
5. Retained Earnings	985
6. Deferred Tax Reserves	28,267
7. Less: Investment in equity of institutions with financial interest	(100,000)
Total Core Capital	2,689,898

1.2 Tier 2 capital and a breakdown of its components:

S.No Details	
1. General Loan Loss Provision	205,941
2. Exchange Equalization Reserve	20,910
3. Investment Adjustment Reserve	2,143
Total Supplementary Capital	228,994

1.3. Detailed information about the Subordinated Term Debts with information on the outstanding amount, maturity, and amount raised during the year and amount eligible to be reckoned as capital funds.

The Bank does not have any Subordinated Term Debts

1.4. Deductions from Capital:

Investment in equity shares of fully owned subsidiary company NMB Capital Ltd amounting to NPR 100,000,000 has been deducted from Tier 1 Capital.

1.5. Total Qualifying Capital:

S.No Details	
1. Core Capital (Tier 1)	2,689,898
2. Supplementary Capital (Tier 2)	228,994
Total Capital Fund	2,918,892

1.6 Capital Adequacy Ratio:

S.No Details	Percentage
1. Tier 1 Capital to Total Risk Weighted Exposure	9.91
2. Tier 1 and Tier 2 Capital to Total Risk Weighted Exposure	10.75

1.7. Summary of the terms, conditions and main features of all capital instruments, especially in case of subordinated term debts including hybrid capital instruments.

Bank does not have any other capital instruments except fully paid up Equity Shares as qualifying capital.

2. Risk exposures:

2.1 Risk Weighted Exposures for Credit Risk, Market Risk and Operational Risk:

S.No Risk Weighted Exposure	
a. Risk Weighted Exposure for Credit Risk	25,011,292
b. Risk Weighted Exposure for Operational Risk	1,077,930
c. Risk Weighted Exposure for Market Risk	337,840
Total Risk Weighted Exposures (a+b+c)	26,427,062
Add: RWE equivalent to reciprocal of capital charge of 2 % of gross income.	186,070
Add : 2% of the total RWE due to Supervisory add up	528,541
Total Risk Weighted Exposures (After Bank's adjustments of Pillar II)	27,141,673

2.2 Risk Weighted Exposures under each of 11 categories of Credit Risk:

S.No Particulars	
1. Claims on government and Central Bank	-
2. Claims on other Official Entities	-
3. Claims on Bank	961,205
4. Claims on Domestic Corporate and Securities Firms	15,937,428
5. Claims on Regulatory Retail Portfolio	644,771
6. Claims secured by Residential Properties	1,299,930
7. Claims secured by Commercial Real Estate	395,295
8. Past Due Claims	118,294
9. High Risk Claims	2,092,235
10. Other Assets	762,779
11. Off Balance sheet items	2,799,355
Total	25,011,292

2.3 Total Risk Weighted Exposure calculation table:

S.No Particulars	
a. Risk Weighted Exposure for Credit Risk	25,011,292
b. Risk Weighted Exposure for Operational Risk	1,077,930
c. Risk Weighted Exposure for Market Risk	337,840
1. Total Risk Weighted Exposure	26,427,062
Add: RWE equivalent to reciprocal of capital charge of 2 % of gross income.	186,070
Add : 2% of the total RWE due to Supervisory add up	528,541
Total Risk Weighted Exposures (After Bank's adjustments of Pillar II)	27,141,673
2. Total Core Capital Fund (Tier 1)	2,689,898
3. Total Capital Fund (Tier 1 & Tier 2)	2,918,892
4. Total Core Capital to Total Risk Weighted Exposures	9.91%
5. Total Capital to Total Risk Weighted Exposures	10.75%

2.4 Amount of Non Performing Assets (NPAs) Amount (NPR)

S.N. Category	Gross	Provision	Net
1. Restructured/ Rescheduled	3,438	2,132	1,306
2. Substandard	3,305	826	2,479
3. Doubtful	5,551	2,775	2,776
4. Loss	101,183	101,183	-
Total	113,477	106,366	6,560

2.5. NPA Ratio
Gross NPA to Gross Advances: 0.55%
Net NPA to Net Advances: 0.03%

2.6 Movement of Non Performing Assets Amount (NPR)

SN. Particulars	Ashad End 2070	Ashad End 2071	Movement
1. Restructure/ Reschedule Loan	2,230	3,438	1,208
2. Substandard	67,048	3,305	(63,743)
3. Doubtful	16,003	5,551	(10,452)
4. Loss	219,785	101,183	(118,602)
Total Non Performing Loan	305,065	113,477	(191,588)

2.7 Movement of Loan Loss Provision & Interest Suspense Amount (NPR)

Category	Ashad End 2070	Ashad End 2071	Movement
1. Pass	168,672	209,374	40,702
2. Restructured	464	2,133	1,668
3. Substandard	16,762	826	(15,936)
4. Doubtful	8,001	2,775	(5,226)
5. Loss	219,785	101,183	(118,602)
Total Loan Provision	413,683	316,290	(97,393)

2.8. Interest Suspense

As per NRB Directives, all interest accruals on loans and advances, irrespective of loan category, are transferred to interest suspense account until the interest accrued and due is realized in cash. Details of Interest Suspense movement are as follows:

Particulars	Ashad End 2070	Ashad End 2071	Movement
Interest Suspense	94,437	59,311	35,126

2.9 Details of Additional Loan Loss Provision

S.No Category	Amount
1. Pass	40,702
2. Restructured	1,668
3. Substandard	(15,936)
4. Doubtful	(5,226)
5. Loss	(118,602)
Total Additional Loan Loss Provision	(97,393)

2.10 Segregation of Investment Portfolio

S.No Particulars	
1. Held for Trading	1,250
2. Held for Maturity	4,080,459
3. Available for Sale	109,565
Total Investment Portfolio	4,191,274

Note: Investment under held for trading category includes NSB Bonds held by the Bank, bought and sold daily as market maker of the same.

2.11 Eligible Credit Risk Mitigants (CRM) availed

As per the provisions of the New Capital Adequacy Framework, the bank has claimed all the eligible credit risk mitigants of NPR 1,732,116 thousands for Balance Sheet and Off Balance Sheet exposures and availed benefit thereof.

3. Summary of the Bank's internal approach to assess the adequacy of its capital to support current and future activities:

Risk management is essential for well being of the overall banking business. Credit, Market and Operational Risk are managed independently at NMB Bank. Credit Risk Unit reviews risk related to credit prior to disbursement of all loans, it is independent of a loan approver. Credit Risk Management Committee meets once a month to review credit portfolio risk. Market risk is closely monitored all time and managed through ALCO. Operational Risk Committee which meets once each month is a platform to assess/monitor operational risk identified vides various units, branches. Effective implementation of process/controls is periodically reviewed by an Operational Risk Unit. Operational Risk Unit also carries out assurance reviews of the units to evaluate control weakness, recommends robust controls around the risk areas and monitors execution of control in an ongoing basis.

Audit Committee is formed as per the 'Terms of Reference' prescribed by NRB with 3 members. Coordinator of the committee is one of the Non Executive Directors with Head Compliance, Operational Risk and Audit as a secretary. The committee reviews internal/external/NRB audit reports, recommends stringent control process and escalates the audit observations to the Board. The Committee also reviews quarterly unaudited financial reports of the Bank with recommendation to the Board. The committee selects and recommends External Auditor to the Board based on their past record. Audit Committee is committed towards maintaining robust control system hence monitors closure of risk issues raised by Internal/External/NRB auditors.

Risk Management Committee with view of ensuring better risk management in the bank and in line of NRB's requirement is formed with 5 members chaired by Non-Executive Director, Coordinator of Audit Committee, Head Operation, Head Credit Risk and Head Compliance, Operational Risk and Audit are the members of the committee. The committee reviews high risk issues escalated by operational and credit risk committees (management level), deliberates on the risks and recommends to the Board if required. Stress testing/Capital adequacy maintained by the Bank is also reviewed at the committee with recommendation to the Board. Revised/new NRB directives, Monetary Policy with material impact on the Bank are also reviewed for its implications.

बैंकको मिति २०७१ साल मंसिर महिना १२ गते शुक्रबार (तदनुसार नोभेम्बर २८, २०१४) मा बसेको उन्नाईसौं वार्षिक साधारणसभामा विशेष प्रस्तावको रूपमा पेश भएको प्रबन्धपत्र तर्फको संशोधन ।

दफा उपदफा	साविक व्यवस्था	प्रस्तावित व्यवस्था	संशोधनको औचित्य
दफा ६(क)	बैंकको अधिकृत पूँजी रु.२,००,००,००,०००/- (अक्षरेपि दुई अरब मात्र) हुनेछ। सो पूँजीलाई प्रतिशेयर रु.१००/- दरका २,००,००,००० (दुई करोड मात्र) धान साधारण शेयरमा विभाजन गरिएको छ।	बैंकको अधिकृत पूँजी रु.५,००,००,००,०००/- (अक्षरेपि पाँच अरब मात्र) हुनेछ। सो पूँजीलाई प्रतिशेयर रु.१००/- दरका ५,००,००,००० (पाँच करोड मात्र) धान साधारण शेयरमा विभाजन गरिएको छ।	बैंकको अधिकृत पूँजी वृद्धि गरि सोको परिधिभित्र बैंकको जारी तथा चुक्ता पूँजी वृद्धि गर्दै लैजानु पर्ने भएकाले।
दफा ६(ख)	बैंकको तत्काल जारी गर्ने शेयर पूँजी रु.२,००,००,००,०००/- (अक्षरेपि दुई अरब मात्र) हुनेछ। सो पूँजीलाई प्रतिशेयर रु.१००/- दरका २,००,००,००० (दुई करोड मात्र) धान साधारण शेयरमा विभाजन गरिएको छ।	बैंकको तत्काल जारी गर्ने शेयर पूँजी रु.२,४०,००,००,०००/- (अक्षरेपि दुई अरब चालीस करोड मात्र) हुनेछ। सो पूँजीलाई प्रतिशेयर रु.१००/- दरका २,४०,००,००० (दुई करोड चालीस लाख मात्र) धान साधारण शेयरमा विभाजन गरिएको छ।	बैंकले चुक्ता पूँजीको २० प्रतिशतको अनुपातमा बोनस शेयर जारी गर्ने प्रस्ताव साधारण सभामा स्वीकृतिका लागि पेश गरि सकेकाले सोहि बमोजिम जारी पूँजी वृद्धि गर्न आवश्यक भएकाले।
दफा ६(ग)	बैंकको तत्काल चुक्ता गर्न कवुल गरेको पूँजी रु.२,००,००,००,०००/- (अक्षरेपि दुई अरब मात्र) हुनेछ।	बैंकको तत्काल चुक्ता गर्न कवुल गरेको शेयर पूँजी रु.२,४०,००,००,०००/- (अक्षरेपि दुई अरब चालीस करोड मात्र) हुनेछ।	बैंकले चुक्ता पूँजीको २० प्रतिशतको अनुपातमा बोनस शेयर जारी गर्ने प्रस्ताव साधारण सभामा स्वीकृतिका लागि पेश गरि सकेको र जारी पूँजीको हदसम्म चुक्ता पूँजी वृद्धि गर्न आवश्यक भएकाले।



नेपाल राष्ट्र बैंक बैंक सुपरिवेक्षण विभाग गैर-स्थलगत सुपरिवेक्षण महाशाखा

पत्रसंख्या:- बै.सु.वि./अफसाइट/एजिएम/१४/२०७१-७२

एनएमबि बैंक लिमिटेड
बबरमहल, काठमाडौं।

विषय: लाभांश घोषणा/वितरण तथा वित्तीय विवरण प्रकाशन सम्बन्धमा।

महाशय,

तर्हाबाट पेश गरिएका वित्तीय विवरण तथा अन्य कागजातका आधारमा बैंक तथा वित्तीय संस्था सम्बन्धी ऐन, २०६३ को दफा ४६ को उपदफा (१) का प्रावधानहरू पालना गरेको देखिएको हुँदा, ऐ. ऐनको उपदफा (२) बमोजिम प्रस्तावित नगद लाभांश रु. २,१०,५२,६३२/- (चुक्ता पूँजीको १.०५ प्रतिशत) तथा बोनस शेयर रु. ४०,००,००,०००/- (चुक्ता पूँजीको २० प्रतिशत) वार्षिक साधारण सभाबाट स्वीकृत भएको अवस्थामा मात्रै वितरण गर्न स्वीकृतिका साथै आ.व. २०७०/७१ को वार्षिक हिसाब वार्षिक साधारण सभामा स्वीकृतिको लागि पेश गर्ने प्रयोजनार्थ देहायका निर्देशन सहित सार्वजनिक गर्न मात्र सहमति प्रदान गरिएको व्यहोरा निर्णयानुसार अनुरोध गर्दछु।

- (क) लेखापरिक्षण प्रतिवेदनमा उल्लेख गरिएका कैफियतहरू पूर्ण रूपले सुधार गर्न तथा त्यस्ता कैफियतहरू पुनः दोहोरिन नदिने व्यवस्था मिलाउनुहुन।
- (ख) यस बैंकबाट जारी एकीकृत निर्देशन नं. १०/०७० को बुँदा नं. ७ मा उल्लेखित व्यवस्था भन्दा बढी हुनेगरी संस्थापक शेयर धारण गर्ने संस्थापक शेयरधनीहरूलाई सो सीमा भित्र नल्याएसम्म प्रस्तावित नगद लाभांश तथा बोनस शेयर वितरण रोक्का राख्नुहुन।

उपरोक्त निर्देशनलाई त्यस बैंकको वार्षिक प्रतिवेदनको छुट्टै पानामा प्रकाशित गर्नु हुन अनुरोध गर्दछु।

भवदीय,

(रामचन्द्र गौतम)
उप-निर्देशक

बोधार्थ :

- नेपाल राष्ट्र बैंक,
बैंक तथा वित्तीय संस्था नियमन विभाग।
- नेपाल राष्ट्र बैंक,
बैंक सुपरिवेक्षण विभाग,
प्रतिवेदन कार्यान्वयन इकाई, एनएमबि बैंक बैंक लिमिटेड।

