



NMB BANK LIMITED
एनएमबि बैंक लिमिटेड

एनएमबि भवन, बबरमहल, काठमाडौं, नेपाल
फोन: ०१-४२४६१६०
फ्याक्स: ०१-४२४६१६६
www.nmb.com.np

- बबरमहल: ०१-४२४६१६०
- ढरबारमार्ग: ०१-४२२१२२२
- न्यूरोड: ०१-४१५७५४०
- ठमेल: ०१-४४१५७१९
- कान्तिपथ: ०१-४२३८०२५
- कलंकी: ०१-४३०२२५४
- चाबहिल: ०१-४४८२३३६५
- कुमाठीपाटी: ०१-५५२५८६६
- टैब: ०१-५५६१०३३
- लुगु: ०१-५५८१८१६
- बनीपा: ०११-६६०७७१
- नारायणघाट: ०५६-५७१८८३
- धरान: ०२५-५३३२६२
- बिराटनगर: ०३१-४४०४५८
- पोखरा: ०६१-५४१५५८
- बुटवल: ०७१-५५१५०५
- नेपालगञ्ज: ०८१-५२७१८१
- धनगढी: ०९१-५२१२१६
- डोटी: ०९४-४४०४८७
- विरगञ्ज: ०५१-५२८८७१
- किर्ते: १७५१०४६१६०
- मन्थली: ०४८-५४०४८४
- दैलेख: ०८९-४२०५६४
- धुन्चे: ०१०-५४००३२
- भक्तपुर: ०१-६६१७२८५
- बिर्तामोड: ०२३-५४५६७०
- धरान (BPKIHS Ext. Counter): ०२५-५३३३३७

१८ औं वार्षिक प्रतिवेदन २०६९/७०



NMB BANK LIMITED
एनएमबि बैंक लिमिटेड

सञ्चालक समिति



नन्दकिशोर राठी
अध्यक्ष



राजेन्द्र काफ्ले
सञ्चालक



ड. टि. पुराहरण सी. पि. सामाकृष्णान्
सञ्चालक



मनिष जैन
सञ्चालक



हरिश्चन्द्र सुवेदी
सञ्चालक



डा. हरि प्रसाद श्रेष्ठ
सञ्चालक



जीवनमान जोशी
सञ्चालक



उपेन्द्र पौडेल
प्रमुख कार्यकारी अधिकृत

प्रतिनिधि (प्रोक्सी) फारम



श्री सञ्चालक समिति,
एनएमबि बैंक लिमिटेड,
बबरमहल, काठमाडौं ।

विषय: प्रतिनिधि नियुक्ति गरेको बारे ।

..... जिल्ला न.पा./गा.वि.स. वडा नं. वस्ने म/हामी ले त्यस कम्पनीको शेयरधनीको हैसियतले सम्बन्धित २०७० साल पौष महिना ४ गते विहिवारका दिन हुने वार्षिक साधारण सभामा म/हामी स्वयम् उपस्थित भई छलफल तथा निर्णयमा सहभागी हुन नसक्ने भएकाले उक्त सभामा मेरो/हाम्रो तर्फबाट भाग लिन तथा मतदान गर्नका लागि जिल्ला न.पा./गा.वि.स. वडा नं. वस्ने श्री लाई मेरो/हाम्रो प्रतिनिधि नियुक्त गरी पठाएको छु/पठाएका छौं ।

प्रतिनिधि नियुक्त भएको व्यक्तिको -

निवेदक

हस्ताक्षरको नमूना :

दस्तखत :

शेयरधनी भए शेयरप्रमाणपत्र नं. :

नाम थर :

शेयरधनी नभए नागरिकताको प्रमाणपत्र नं. :

ठेगाना :

मिति :

शेयर प्रमाणपत्र नं. :

शेयर संख्या :

बुझ्छु: यो निवेदन साधारण सभा हुनु भन्दा कम्तीमा ४८ घण्टा अगावै बैंकको रजिष्टर्ड कार्यालयमा पेश गरिसक्नु पर्नेछ । एक भन्दा बढी प्रतिनिधि (प्रोक्सी) को नाम उल्लेख गरेमा प्रतिनिधि (प्रोक्सी) फारम रद्द गरिने छ ।

एनएमबि बैंक लिमिटेड,
बबरमहल, काठमाडौं ।



अठारौं वार्षिक सक्षिप्त साधारणसभामा उपस्थित हुन जारी गरिएको

प्रवेश-पत्र

शेयरधनी श्री (शेयर प्र.प.नं. शेयरधनी परिचय नं.

कूल शेयर संख्या : लाई सभामा प्रवेश गर्न अनुमति प्रदान गरिएको छ ।

शेयरधनीको दस्तखत :

(कम्पनी सचिव)

(सभामा भाग लिन आउदा यो प्रवेश-पत्रमा शेयरधनीको नाम, दस्तखत, शेयरको प्र.प.नं. शेयर संख्या तथा शेयरधनी परिचय नं. अनिवार्य रूपमा उल्लेख गरी आफ्नो परिचय पत्र साथै लिई आउनु पर्नेछ ।)

विषय सूची

अध्यक्षको मन्तव्य	१
सञ्चालक समितिको प्रतिवेदन	३
कम्पनी ऐन, २०६३ को दफा १०९ उपदफा ४ बमोजिमको विवरण	८
सहायक कम्पनी: एनएमबि क्यापिटल लिमिटेडको संक्षिप्त परिचय	११
एकिकृत वासलात	१३
एकिकृत नाफा नोक्सान हिसाब	१४
एकिकृत नाफा नोक्सान बाँडफाँड हिसाब	१५
एकिकृत इक्युटीमा भएको परिवर्तन सम्बन्धि विवरण	१६
एकिकृत नगद प्रवाह विवरण	१७
एकिकृत प्रमुख लेखा नीतिहरू	१८
लेखापरिक्षकको प्रतिवेदन	१९
वासलात	२१
नाफा नोक्सान हिसाब	२२
नाफा नोक्सान बाँडफाँड हिसाब	२३
इक्युटीमा भएको परिवर्तन सम्बन्धि विवरण	२४
नगद प्रवाह विवरण	२५
लेखासँग सम्बन्ध अनुसूचीहरू	२६
प्रमुख लेखा नीतिहरू	६२
लेखासँग सम्बन्धी टिप्पणीहरू	६५
नेपाल राष्ट्र बैंकको पूँजी पयालता सम्बन्धी ढाँचा अन्तर्गत बैंकको उद्घोषण नीति अनुरूपको उद्घोषणा	७२
विशेष प्रस्तावको रूपमा पेश भएको नियमावली तर्फको संशोधनको विवरण	७४
बैंकको वित्तीय विवरण प्रकाशन गर्ने नेपाल राष्ट्र बैंकको स्वीकृति प्रत्र	७५

अठारौं वार्षिक साधारण सभा सम्बन्धी सूचना

यस बैकको मिति २०७०/७/१४ गते बसेको सञ्चालक समितिको २६१ औं बैठकको निर्णयानुसार यस बैकको अठारौं वार्षिक साधारण सभा निम्न लिखित मिति, समय र स्थानमा निम्न विषयहरू उपर छलफल तथा निर्णय गर्न बस्ने भएको हुँदा कम्पनी ऐन, २०६३ को दफा ६७ बमोजिम सम्पूर्ण शेयरधनी महानुभावहरूको जानकारीकोलागि यो सूचना प्रकाशित गरिएको छ। साधारण सभा सम्बन्धी सम्पूर्ण विवरणहरू शेयरधनी महानुभावहरूलाई समयमा नै पठाईनेछ। कुनै व्यहोराले प्राप्त नभएमा वा हुन नसकेमा यसै सूचनालाई आधारमानी सभामा उपस्थित हुनकालागि हार्दिक अनुरोध गर्दछौं।

१. साधारण सभा बस्ने मिति, समय र स्थान:

मिति : २०७० साल पौष महिना ४ गते विहिवार (तदनुसार डिसेम्बर १९, २०१३)

स्थान : नेपाल प्रशासनिक प्रशिक्षण प्रतिष्ठान (स्टाफ कलेज) को हल, जावलाखेल, ललितपुर।

समय : बिहान १०:०० बजे

२. छलफलका विषयहरू:

(क) सामान्य प्रस्ताव:

- अठारौं वार्षिक साधारण सभामा सञ्चालक समितिबाट प्रस्तुत प्रतिवेदन पारित गर्ने,
- लेखापरीक्षकको प्रतिवेदन सहितको आ.व. ०६९/०७० को वासलात, नाफा-नोक्सान हिसाब र सोहि अवधिको नगद प्रवाहको विवरण पारित गर्ने (सहायक कम्पनी एनएमबि क्यापिटल लि. को वित्तीय विवरण सहितको एकीकृत विवरण समेत),
- कम्पनी ऐन, २०६३ को दफा १११ अनुसार आ.व. ०७०/०७१ को लागि लेखापरीक्षकको नियुक्ति तथा निजको पारिश्रमिक तोक्ने, (बैक तथा वित्तीय संस्था सम्बन्धी ऐन, २०६३ को दफा ६०(२) को प्रतिबन्धात्मक बाक्यांश अनुसार वर्तमान लेखापरीक्षक श्री सुन्दर एण्ड कम्पनी पुनः नियुक्त हुन योग्य हुनुहुन्छ।)
- सञ्चालक समितिबाट पारित भएबमोजिम चुक्ता पूँजीको १२% (पन्ध्र प्रतिशत)का दरले नगद लाभांश वितरणको प्रस्ताव स्वीकृत गर्ने,
- सर्वसाधारण शेयरधनीको तर्फबाट प्रतिनिधित्व गर्ने ३ (तीन) जना सञ्चालकहरूको निर्वाचन गर्ने।

(ख) विशेष प्रस्ताव:

- सञ्चालक समितिका सदस्यहरूको सुविधाका सम्बन्धमा।
- बैकको नियमावलीमा संशोधन गर्न स्वीकृति प्रदान गर्ने।

(ग) विविध।

आज्ञाले,
कम्पनी सचिव

साधारण सभा सम्बन्धमा थप जानकारी:

- 1) वार्षिक साधारण सभा प्रयोजनकोलागि बैकको शेयर दाखिल खारेजी २०७० साल मंसिर १६ गते देखि २०७० साल पौष ४ गतेसम्म बन्द रहनेछ ।
- 2) शेयरधनी दर्ता पुस्तिका बन्द भएको मितिमा कायम शेयरधनी महानुभावहरूको ठेगानामा वार्षिक साधारण सभाको सूचना, सक्षिप्त आर्थिक विवरण, प्रोक्सी फारम र प्रवेशपत्र पठाइने छ । कुनै शेयरधनी महानुभावहरूले कुनै कारणवश उपरोक्त सूचना नपाउनु भएमा यसै सूचनालाई आधार मानी आफ्नो कुनै एक सफल शेयर प्रमाणपत्र साधमा लिई सभामा भाग लिने आउनु हुन अनुरोध गर्दछौ ।
- 3) वार्षिक साधारण सभामा भाग लिन इच्छुक शेयरधनीहरूले वार्षिक प्रतिवेदनकासाथ संलग्न प्रवेश-पत्र वा शेयरको प्रमाणपत्र वा आफ्नो परिचय खुल्ने प्रमाण-पत्र र सोको प्रतिलिपि अनिवार्य रूपमा साधमा लिई आउनु हुन अनुरोध छ ।
- 4) वार्षिक साधारण सभामा भाग लिने प्रत्येक शेयरधनी महानुभावहरूले सभा हुने स्थानमा उपस्थित भई त्यहाँ राखिने उपस्थिति पुस्तिकामा दस्तखत गर्नु पर्नेछ । शेयरधनी उपस्थिति पुस्तिका विहान ९:३० बजे देखि खुल्ला रहने छ ।
- 5) वार्षिक साधारण सभामा भाग लिनका लागि प्रतिनिधि (प्रोक्सी) नियुक्त गर्न चाहने शेयरधनी महानुभावहरूले प्रतिनिधिपत्र (प्रोक्सी फारम) सभा शुरू हुनु भन्दा ४८ घण्टा अगावै बैकको केन्द्रिय कार्यालय बबरमहल, काठमाडौंमा दर्ता गराई सक्नु पर्नेछ ।
- 6) प्रतिनिधि नियुक्त गर्दा बैकको शेयरधनीलाई नै गर्नु पर्नेछ । कुनै शेयरधनीले प्रतिनिधि (प्रोक्सी) नियुक्त गरेपछि आफू स्वयं उपस्थित भएमा त्यस्तो प्रतिनिधि (प्रोक्सी) स्वतः रद्द भएको मानिनेछ ।
- 7) नाबालक वा विधिगत शेयरधनीहरूको हकमा बैकको शेयरधनी दर्ता पुस्तिकामा संरक्षकको रूपमा नाम दर्ता भएको व्यक्तिलेमात्र साधारण सभामा भाग लिन वा प्रतिनिधि (प्रोक्सी) तोक सक्नेछ । संयुक्त रूपमा शेयर लिने शेयरधनीहरूको हकमा त्यस्तो शेयरधनीहरू मध्येबाट सर्वसम्मत रूपमा मनोनित प्रतिनिधिले वा सो बमोजिम कुनै प्रतिनिधि नियुक्त नभएमा शेयरधनी दर्ता कितावमा पहिले नाम उल्लेख भएको शेयरधनीलेमात्र साधारण सभामा भाग लिन पाउने छ ।
- 8) शेयरधनीहरूबाट उठेका प्रश्न, जिज्ञासा वा मन्तव्यहरूको सम्बन्धमा सञ्चालक समितिको तर्फबाट अध्यक्ष वा अध्यक्षबाट अनुमतिप्राप्त व्यक्तिले जवाफ दिन सक्नेछन् ।
- 9) कुनै शेयरधनी महानुभावहरूलाई बैकको सम्बन्धमा केहि जिज्ञासा भए त्यस्तो व्यहोरा लिखित रूपमा सभा हुनु भन्दा कम्तीमा ७ (सात) दिन अगावै बैकको रजिष्टर्ड कार्यालयमा पठाउनु हुन अनुरोध गर्दछौ । तर यसलाई छलफल र पारित हुने प्रस्तावको रूपमा समावेश गरिने छैन ।
- 10) साधारण सभामा भाग लिन आउनुहुने शेयरधनीहरूले साधारण सभासंग सम्बन्धित कागजात बाहेक कुनै भोला, पोका वा अन्य सामग्री नलिई आउनु हुन अनुरोध गरिएको छ ।

सञ्चालक समितिका सदस्यको निर्वाचन सम्बन्धी थप जानकारी

1. निर्वाचन सम्बन्धी कार्यक्रमहरू निर्वाचन अधिकृतले सूचना प्रकाशित गरे बमोजिम हुनेछ । निर्वाचन अधिकृतद्वारा निर्वाचन सम्बन्धी कार्यक्रमहरू मिति २०७०/८/२० गते विहिवार दिनेको १:०० बजे यस बैकको केन्द्रिय कार्यालय, बबरमहल, काठमाडौंमा प्रकाशित गरिनेछ ।
2. सञ्चालक पदमा उम्मेदवार हुन चाहने शेयरधनीले बैकले जारी गरेको शेयरमध्ये धितो बन्धक लगायत कुनैपनि प्रकारको बन्धक नरहेको कम्तीमा १०० किता शेयर आफ्नो नाममा ग्रहण गरेको हुनु पर्नेछ ।
3. सञ्चालक पदमा उम्मेदवार हुन चाहने व्यक्तिले यस बैकको केन्द्रिय कार्यालय का.जि., का.म.न.पा. बडा नं. ११, एनएमवि भवन, बबरमहल, काठमाडौंमा प्रकाशित निर्वाचन सम्बन्धी कार्यक्रमको सूचनामा उल्लेखित मिति र समय भित्र बैकको एकजना साधारण शेयरधनी प्रस्तावक र एक जना समर्थक सहित तोकिएको ढाँचामा आफ्नो उम्मेदवारीको दरखास्त दर्ता गराउनु पर्नेछ ।
4. यस बैकको सञ्चालकहरूको "निर्वाचन सम्बन्धि निर्देशिका २०५१" शेयरधनीहरूले यस बैकको केन्द्रिय कार्यालयबाट रु.१००/- शक्ति तिर प्राप्त गर्न सक्नु हुनेछ ।

द्रष्टव्य: बैकको वार्षिक प्रतिवेदन सम्पूर्ण शेयरधनी महानुभावहरूलाई हुलाक/कुरियरमार्फत पठाइनेछ । कारणवश उक्त प्रतिवेदन प्राप्त हुन नसकेमा बैकको बबरमहल स्थित प्रधान कार्यालयबाट प्राप्त गर्न सक्नुहुनेछ । साथै उक्त प्रतिवेदन शेयरधनी महानुभावहरूको सुविधाको लागि बैकको वेबसाइट www.nmb.com.np मा पनि राखिएको हुँदा त्यहाँबाटसमेत हेर्न सकिने व्यहोरा जानकारी गराउदैछौ ।

अध्यक्षज्यूको मन्तव्य**आदरणीय शेयरधनी महानुभावहरू,**

संबन्धम एनएमवि बैक लिमिटेडको आज सम्पन्न हुन गईरहेको १८औं वार्षिक साधारण सभामा उपस्थित हुनु भएका सम्पूर्ण महानुभावहरूमा सञ्चालक समितिका साथै मेरो व्यक्तिगत तर्फबाट हार्दिक स्वागत सहित न्यायो अभिवादन टर्कायाउन चाहन्छु ।

यहाँहरू सबैलाई थाहा छ, यहाँहरूको बैकले वाणिज्य बैकको रूपमा ५ वर्षको अवधि पुरा गरेको छ । यस अवधिमा बैकले तय गरेका रणनीतिक लक्ष्यहरूलाई प्राप्त गर्न कुशलता पूर्वक व्यवस्थापन सफल भएको छ । आफ्नो क्षमतालाई स्पष्ट मार्गाचित्र, ग्राहकलाई प्रदान गरिने सेवाहरू, उच्च प्रविधि र मानव संसाधनको विकासको क्षेत्रमा सक्षम बन्नुबाट सफल भई आगामी वर्षहरूमा बैकलाई अझ उचाईमा पुऱ्याउन आधार तयार गर्न यहाँहरूको बैक सफल भएको छ ।

नेपालको समग्र वित्तीय अवस्थालाई हेर्दा समिक्षा वर्ष समेत वैकिङ्ग क्रियाकलापको लागि चुनौतिको वर्षको रूपमा रहेको थियो । वैकिङ्ग क्षेत्रको मुनाफाको स्तर यस वर्षमा वृद्धि भएको पाइएको छ । तथापि तरलताको अवस्थामा उच्च घटवढको स्थिति, ईन्धनको समस्या, राजनैतिक अस्थिरता, अनुत्पादक घरजग्गाको लगानी आदि वैकिङ्ग उद्योगमा यथावत नै कायम रहेका मुख्य समस्याहरू हुन् । विगत १ वर्षको अवधिमा वैकिङ्ग क्षेत्रमा तरलताको हिसावले उच्च उत्तार चढावको अवस्था रह्यो । जसले गर्दा वैकिङ्ग क्षेत्रमा तरलताको उचित व्यवस्थापन गर्नु ठूलो चुनौतिको रूपमा देखा पर्‍यो । बजारमा तरलताको अवस्थाले मुख्य रूपमा अक्षर पार्ने कारणहरूमा मुख्यतः आवश्यकतानुसार वित्तीय उपकरण उपलब्ध नहुनु, तरलता मुद्रा बजारमा परिचालन हुन नसक्नु, सरकारबाट विकास निर्माणका कार्यहरूमा न्यून खर्च हुनु, व्यापार घाटा वृद्धि हुनु आदि रहेको पाइयो ।

समिक्षा वर्ष बैकको कुशल व्यवस्थापन र कार्यसम्पादनको हिसावले राम्रो रहेको छ । जसको परिणामस्वरूप यहाँहरूको बैकले आफ्नो सञ्चित मुनाफाबाट १५ प्रतिशतका दरले नगद लाभांश दिने प्रस्ताव गरेको छ ।

यहाँहरूको निरन्तर सहयोग र समर्थनले यस बैकले विगत १८ वर्ष देखि गरेको व्यवसायीक उपलब्धीबाट प्रगति हासिल गरेको व्यहोरा अवगत गराउँदै म यहाँहरू समक्ष बैकको आर्थिक वर्ष २०६९/७०को वार्षिक प्रतिवेदन प्रस्तुत गर्न चाहन्छु । बैकको वित्तीय प्रगतिका मुख्य फलक निम्नानुसार रहेको छ ।

- समग्र निक्षेपको आकार गत वर्षको रु. १५ अर्ब ९८ करोडको तुलनामा ३९ प्रतिशतले वृद्धि भई रु. २२ अर्ब २० करोड पुगेको छ ।
- कर्जा तथा सापटमा ३७ प्रतिशतले वृद्धि भई रु. १६ अर्ब ९० करोड पुगेको छ ।
- सञ्चालन मुनाफा र कर पछिको मुनाफा क्रमशः रु. ६१ करोड र ३६ करोड रहेको छ ।
- प्रति शेयर आम्दानीमा रु. २ रूपैया ६१ पैसाबाट वृद्धि भई रु. १८ रूपैया २ पैसा पुगेको छ ।
- खराब कर्जाको स्तरमा सुधार भई २.४५ प्रतिशतबाट १.८० प्रतिशतमा झरेको छ ।
- नेपाल राष्ट्र बैकको निर्देशन अनुरूप खुद मुनाफाको २० प्रतिशत साधारण जग्गो कोषमा राख्ने व्यवस्था बमोजिम यस कोषमा रु. ७ करोड २० लाख थप गरिएको छ ।

- बैकको पुँजी कोष अनुपात ११.२७ प्रतिशत कायम रहेको छ ।
- आम्दानी खर्च अनुपातमा उल्लेखनीय सुधार आइ गत वर्षको ५२.६१ प्रतिशतबाट ३४.६० प्रतिशतमा झरेको छ ।

चालु वर्षको पछिको ३ महिनाको कार्य सम्पादनको आधारमा यस वर्षमा हामीले गत वर्षको भन्दा राम्रो नतिजा ल्याउन सकेछौ भन्ने कुरामा आशावादी छौ ।

विश्व अर्थतन्त्रको परिवेशलाई हेर्ने हो भने अल्पकालिन देखि मध्यकालिनसम्मको आर्थिक वृद्धि सामान्यतया सकारात्मक नै रहेको छ, तर बढीबढी परिस्थितिको कारणले समग्र आर्थिक वृद्धि न्यून हुने सम्भावना देखिएको छ । विकासशिल राष्ट्रका लागि बेरोजगारीको समस्या, उच्च मुद्रास्फिति र विभिन्नयम दरमा आएको अस्थायी परिवर्तनहरू मुख्य चासोको क्षेत्रहरू रहेका छन् ।

नेपालको समग्र आर्थिक वृद्धिरलाई हेर्दा समिक्षा वर्षमा कमी नै आएको देखिन्छ । समिक्षा वर्षमा कुल ग्राह्य उपादान गत वर्षको ४.५ प्रतिशत वृद्धिको तुलनामा ३.६ प्रतिशतले मात्र वृद्धि भएको देखिन्छ । उर्जा आपूर्तिमा समस्या, मौसमको प्रतिकूल अवस्था, रासायनिक मलको अभाव र पूर्ण वजेत आउनुमा हिलाई आदि नै कुल ग्राह्य उपादानको वृद्धिमा कमी हुनुको प्रमुख कारण रहेका छन् । चालु वर्षमा सरकारले मुद्रास्फिति दरलाई गत वर्षको ८ प्रतिशतको तुलनामा ४.५ प्रतिशतमा ल्याउने लक्ष्य राखेको छ ।

चालु वर्षमा हामीले वैकिङ्ग सेवा नपुगेका ग्रामीण क्षेत्रमा आफ्नो पहुँच बढाउन शाखाहरूलाई वैकिङ्ग सेवा तथा अन्य सेवाका वैकल्पिक माध्यमहरूबाट वैकिङ्ग क्रियाकलापको विस्तारलाई निरन्तरता दिने जानेछौ । हामीले साना व्यवसाय कर्जा, लघुकर्जा र अन्य थोक कर्जाको क्रियाकलापलाई देशभरका शाखाहरूबाट वृद्धि गरी आफ्नो उपस्थिति देशका विभिन्न भागमा विस्तार गर्न विशेष ध्यान दिनेछौ ।

हामीले विदेशमा समेत आफ्नो शाखा प्रतिनिधि कार्यालय विस्तार गर्ने सम्भावनालाई हेरिरहेका छौ । यसबाट देशबाहिर हाम्रो सञ्चाल विस्तार भई वैदेशिक व्यापार, ईन्भेस्टमेण्ट वैकिङ्ग र रेमिट्यान्सका अवसरहरू प्राप्त गर्न सम्भवनाहरू रहेका छन् । बैकको अवस्थालाई अझ बढी सुदृढ र सक्षम बनाई बैकको क्षमता अभिवृद्धि गर्ने योजना सफल पार्न अन्य स्वदेशी तथा विदेशी बैक तथा वित्तीय संस्थाहरूसँग मर्जर सम्बन्धी उपयुक्त प्रक्रियाको लागि सोचाइ राखेका छौ ।

नेपालको उल्कष्ट बैक बने लक्ष्य लिदै यहाँहरूको बैक एउटा नयाँ यात्रामा अगाडी बढिसकेको छ, त्यसको लागि व्यवसायको आकार र प्रतिस्पर्धात्मक क्षमता अभिवृद्धि गरी उच्च प्राप्त गर्न दिशातर्फ ठूलो फडको मान्नु तयार भईसकेको छ । अन्य वित्तीय संस्थाहरूसँगको प्रतिस्पर्धाबाट अलग रही व्यवसाय वृद्धिका लागि महत्वपूर्ण क्षेत्रको पहिचान गर्दै बैकले लागूको प्रभावकारी रूपमा व्यवस्थापन र आन्तरिक सामञ्जस्यता कायम गरी संस्थागत उत्पादकत्वमा सुधार ल्याउन आफ्नो ध्यान केन्द्रित गर्नेछ ।

गहिरो दुःखका साथ म यहाँहरूलाई जानकारी गराउन चाहन्छु की यस बैकका निवर्तमान अध्यक्ष श्री आत्माराम मुरारकाको ७१ वर्षको उमेरमा २०७० साल श्रावण ३० गते दुःख देहावसान भएको छ । उहाँको निधनले सञ्चालक समिति तथा एनएमवि बैकलाई अपूरणीय क्षती भएको छ । उहाँ एउटा चिरपरिचित एवं प्रियद व्यवसायीक व्यक्तित्व हुनुहुन्थ्यो र उहाँले यस बैकको स्थापना तथा विकासको लागि निरन्तर भूमिका निर्वाह गर्नुभएको थियो । हामी सबै सञ्चालकहरू तथा सम्पूर्ण एनएमवि बैक परिवार उहाँको आत्माको चिर शान्तिको कामना र आर्त भगवानसंग प्रार्थना गर्दछौ ।

धन्यवाद ज्ञापन:

म सञ्चालक समितिको तर्फबाट हाम्रा सम्पूर्ण आदरणीय शेयरधनी महानुभावहरु र ग्राहक बगंहरूबाट विगत १८ वर्षदेखि निरन्तर रूपमा प्राप्त सहयोग र समर्थनबाट बैकको सफलतामा पुऱ्याउनु भएको महत्वपूर्ण योगदानको लागि हार्दिक धन्यवाद दिन चाहन्छु । २०६६ वैशाखदेखि २०६९ पौषसम्म सञ्चालक समितिको अध्यक्ष पदमा रहनु भएका बैकका पूर्व अध्यक्ष श्री पवन कुमार गोल्याणज्यूलाई उहाँको महत्वपूर्ण योगदान र मार्ग निर्देशनको लागि म सञ्चालक समितिको तर्फबाट धन्यवाद ज्ञापन गर्न चाहन्छु । साथै पूर्व सञ्चालक सदस्य श्री पुरुषोत्तम लाल सघईले सञ्चालक समितिमा २०६६ वैशाखदेखि २०६९ पौषसम्म रही पुऱ्याउनु भएको महत्वपूर्ण योगदानको लागि धन्यवाद दिन चाहन्छु ।

यसै अवसरमा बैकको सञ्चालक समितिमा नयाँ सञ्चालकको रूपमा संस्थापक शेयरधनी योङ्ग लियन रियल्टी, मर्सेशियाको तर्फबाट प्रतिनिधित्व गर्नुभएका श्री टि. पुराहरण सी. पि. रामाकृष्णान्, कर्मचारी संचयकोषका तर्फबाट प्रतिनिधित्व गर्नुभएका श्री राजेन्द्र काफ्ले तथा संस्थापक शेयरधनीका तर्फबाट प्रतिनिधित्व गर्नुभएका श्री मनिष जैनलाई हार्दिक स्वागत गर्न चाहन्छु । त्यसै गरी विशेषज्ञ सञ्चालक श्रीमती रिता पन्तको ४ वर्षको अवधि पुरा भई निजको स्थानमा नियुक्त भई सञ्चालक समितिमा प्रतिनिधित्व गर्नुभएका विशेषज्ञ सञ्चालक श्री जीवनमान जोशीलाई सञ्चालक समितिमा हार्दिक स्वागत गर्न चाहन्छु । श्रीमती पन्तले विगत ४ वर्षदेखि बैकको सञ्चालक समितिमा विशेषज्ञ सञ्चालकको साथै बैकको लेखापरीक्षण समितिमा समेत सदस्यको रूपमा रही पुऱ्याउनु भएको महत्वपूर्ण योगदानको लागि विशेष धन्यवाद दिन चाहन्छु ।

हामी, यसै अवसरमा हाम्रा सम्पूर्ण नियमनकारी निकाय, नेपाल राष्ट्र बैक, नेपाल धितोपत्र बोर्ड, नेपाल स्टक एक्सचेञ्ज लिमिटेड, आन्तरिक तथा बाह्य लेखापरिष्कहरुलाई उहाँहरुको महत्वपूर्ण सुफाव, सहयोग र समर्थनका लागि विशेष धन्यवाद दिन चाहन्छौं । हाम्रो बैक, बैकिङ्ग व्यवसायलाई उच्चस्तरको बैकिङ्ग मूल्य र मान्यता, संस्थागत विश्वसनीयता र असल संस्थागत सुशासनमा केन्द्रित गरी आफ्नो प्रतिबद्धतालाई प्रतिबिम्बित हुनेतर्फ प्रयासरत रहेको व्यहोरा यहाँहरुलाई विश्वस्त गराउन चाहन्छु ।

बैकको कार्य एवम् जिम्मेवारी प्रति लगनशील भई आफ्नो महत्वपूर्ण प्रयास तथा योगदानबाट राम्रो वित्तीय नतिजा ल्याउनमा सफल भएकोमा म व्यबस्थापन पक्ष लगायत बैकका सम्पूर्ण कर्मचारीहरुलाई धन्यवाद दिन चाहन्छु ।

अन्त्यमा, नेपाल उद्योग वाणिज्य महासंघ, उद्योग परीसद, नेपाल चेम्बर अफ कमर्स, स्वीस डेभलपमेन्ट कर्पोरेशन, हेल्भेटास नेपाल, संयुक्त राष्ट्र संघ खाद्य कार्यक्रम तथा अन्य सहयोगी संस्थाहरुलाई निरन्तर सहयोगप्रति आभार व्यक्त गर्दछौं ।

आगामी दिनहरूमा यहाँहरुको बैकलाई नेपालको एउटा उत्कृष्ट वित्तीय सेवा प्रदान गर्न अर्गवा संस्था बनाउने लक्ष्य पुरा गर्न यहाँहरुको निरन्तर सहयोग र समर्थनको अपेक्षा राख्दछौं ।

धन्यवाद ।

नन्द किशोर राठी
अध्यक्ष

मिति: २०७०/९/४

सञ्चालक समितिको वार्षिक प्रतिवेदन

आदरणीय शेयरधनी महानुभावहरु,

सर्वप्रथम एनएमवि बैक लिमिटेडको यस अठारौं वार्षिक साधारण सभामा उपस्थित सम्पूर्ण शेयरधनी महानुभावहरुलाई बैकको सञ्चालक समितिको तर्फबाट हार्दिक स्वागत तथा अभिवादन गर्न चाहन्छु ।

आर्थिक वर्ष २०६९/७० मा समग्र देशको अवस्था एवम् विश्व अर्थतन्त्रमा आएको परिवर्तनका साथै तपाईंहरूको यस बैकबाट भए/गरेका कार्यहरू लगायत संस्थागत सामाजिक उत्तरदायित्व बहन गर्न गरिएको भूमिका विषयमा संक्षिप्त हाम्रा अवागत गराउन चाहन्छु ।

विश्व अर्थतन्त्रको मुख्य सारांश:

सन् २००८ मा संयुक्त राज्य अमेरिकामा आएको वित्तीय संकट पश्चात भएको सुधारका कारण समिक्षा वर्षमा विश्व अर्थतन्त्रमा सकारात्मक परिणामको संकेत देखा पर्नुका साथै युरोजोनमा आएको संकटमा समेत सुधार भएको देखिएको छ । अन्तर्राष्ट्रिय मुद्रा कोषबाट अप्रिल २०१३ मा प्रकाशित विश्वी सर्वेक्षण प्रतिवेदन अनुसार विश्वको आर्थिक वृद्धिदर सन् २०१३ र २०१४ को लागि क्रमशः ३.३ र ४ प्रतिशत प्रक्षेपण गरिएको थियो । अमेरिकन अर्थतन्त्रको वृद्धिदर सन् २०१४ मा १.९ प्रतिशतले र युरोजोनको लागि ०.३ प्रतिशतले वृद्धि हुने अनुमान गरिएको थियो । त्यस्तै, विकासोन्मुख देशहरूको आर्थिक वृद्धिदर सन् २०१३ का लागि ५.३ प्रतिशत अनुमान गरिएको थियो भने भारतीय अर्थतन्त्रको वृद्धिदर सन् २०१२ को ४ प्रतिशतको तुलनामा २०१३ का लागि ५.७ प्रतिशत प्रक्षेपण गरिएको थियो । त्यसैगरी चीनको अर्थतन्त्रको वृद्धिदरलाई हेर्ने हो भने सन् २०१२ को ७.८ प्रतिशत वृद्धिदरको तुलनामा सन् २०१३ मा ८ प्रतिशतको अनुमान गरिएको थियो ।

विश्वभरै समग्र वस्तुको मागमा कमी आईरहेको कारणबाट विश्वकै मुद्रास्फितिमा दबाव परेको देखिएको छ । अन्तर्राष्ट्रिय मुद्रा कोषका अनुसार उपभोक्ता मूल्यवृद्धिदर विकशित देशहरूको लागि सन् २०१२ को २ प्रतिशतको तुलनामा सन् २०१३ र २०१४ का लागि क्रमशः १.७ प्रतिशत र २ प्रतिशतको अनुमान गरिएको थियो । त्यस्तै, विकासोन्मुख देशहरूको लागि सन् २०१३ का लागि ५.९ प्रतिशत र सन् २०१४ का लागि ५.६ प्रतिशत अनुमान गरिएको थियो । छिमेकी मुलुक भारतमा मुद्रास्फिति दर सन् २०१२ को ९.३ प्रतिशतको तुलनामा सन् २०१३ का लागि १०.८ प्रतिशत अनुमान गरिएको थियो । चीनको मुद्रास्फिति दर भने सन् २०१२ को २.६ प्रतिशतको तुलनामा सन् २०१३ का लागि ३ प्रतिशत अनुमान गरिएको थियो । (सामार: मौद्रिक नीति, २०१३)

आन्तरिक अर्थतन्त्रको सिंहावलोकन:

आर्थिक तथा गैर आर्थिक क्षेत्रमा देखा परेको नकारात्मक प्रभावका कारणले देशको औद्योगिक क्षेत्र र सेवा क्षेत्रका साथै कृषि उत्पादनको क्षेत्रमा समेत देशको आर्थिक वृद्धि न्यून देखिएको छ । केन्द्रीय तथ्याङ्क विभागको प्रारंभिक प्रतिवेदन अनुसार सन् २०१२ मा कूल ग्राहस्थ उत्पादनको आधार मूल्यमा भएको ४.५ प्रतिशतको वृद्धिको तुलनामा सन् २०१३ मा ३.६ प्रतिशतले मात्र वृद्धि भएको छ भने उत्पादन मूल्यमा गतवर्षको ४.९ प्रतिशतको वृद्धिको तुलनामा समिक्षा वर्षमा ३.७ प्रतिशतले मात्र वृद्धि भएको छ । समिक्षा वर्षमा कृषि क्षेत्र र गैर कृषि क्षेत्रको वृद्धिदर क्रमशः १.३ प्रतिशत र ५ प्रतिशत अनुमान गरिएको थियो । जवकी, अधिल्लो वर्षको लागि ५ प्रतिशत र ४.२ प्रतिशत अनुमान गरिएको थियो । त्यस्तै, समिक्षा वर्षमा औद्योगिक उत्पादनको वृद्धिदर र सेवा क्षेत्रको वृद्धिदर क्रमशः १.६

प्रतिशत र ६ प्रतिशत अनुमान गरिएको थियो । अधिल्लो वर्षमा ३ प्रतिशत र ४.५ प्रतिशत मात्र अनुमान गरिएको थियो । सेवा क्षेत्रमा यस्तो वृद्धि हासिल हुनुमा खासगरी व्यापार, पर्यटन, यातायात र सञ्चार क्षेत्रको योगदान महत्वपूर्ण रहेको देखिन्छ ।

समिक्षा वर्षको ११ महिनामा समग्र मुक्तानी सन्तुलनको परिमाण रु. ५२ अर्ब ६९ करोड सञ्चित रहेको देखिएको छ भने सोही अवधिमा अधिल्लो वर्षमा रु. १ खर्ब १५ अर्ब ७६ करोड रहेको थियो । रेमिटेन्सको आगमनमा समिक्षा वर्षमा २१.३ प्रतिशतले वृद्धि भई रु. ३ खर्ब ८८ अर्ब ४६ करोड पुगेको छ । अमेरिकी डलरको सन्दर्भमा हेर्ने हो भने रेमिटेन्सको आगमन ११.८ प्रतिशतले वृद्धि भई अमेरिकी डलर ४ अर्ब ४५ करोड पुगेको छ । त्यस्तै, एकातर्फ भारतमा निर्यात हुने वस्तुको वृद्धि दर २.६ प्रतिशतले वृद्धि भएको छ भने अन्य देशमा निर्यात हुने वस्तुको वृद्धि दर ७ प्रतिशत रहेको छ । जसको परिणामस्वरूप विदेशमा निर्यात हुने वस्तुको कूल वृद्धिदर ४ प्रतिशतले भएको छ । अर्कोतर्फ भारतबाट आयात हुने वस्तुको वृद्धिदर २३.३ प्रतिशतले भएको छ भने अन्य मुलुकबाट भएको आयात २१.२ प्रतिशतले वृद्धि भएको छ । यसको परिणामस्वरूप निर्यातमा भएको वृद्धिको तुलनामा आयातमा भएको वृद्धिको कारण समिक्षा वर्षमा कूल व्यापार घाटा रु. ४ खर्ब ३८ अर्ब ६७ करोड हुन पुगेको छ र आयात निर्यातको अनुपातमा कमी आई गत वर्षको १६ प्रतिशतको तुलनामा १३.७ प्रतिशतमा कायम रहेको छ ।

खुद विदेशी मुद्रा सञ्चितिमा गत वर्षको रु. ४ खर्ब ३९ अर्ब ४६ करोडको तुलनामा समिक्षा वर्षको ११ महिनामा १६.४ प्रतिशतले वृद्धि भई रु. ५ खर्ब ११ अर्ब ६९ करोड पुगेको छ । अमेरिकी डलरको परिमाणमा हेर्ने हो भने विदेशी मुद्रा सञ्चिति गत वर्षको ४ अर्ब ९६ करोड तुलनामा समिक्षा वर्षको ११ महिनामा ११.३ प्रतिशतले वृद्धि भई ५ अर्ब ५२ करोड डलर पुगेको छ । पछिल्लो ११ महिनाको आयातको पुर्तिलाई हेर्दा हालको विदेशी मुद्रा सञ्चितिको स्तरले आगामी ११ महिनाको वस्तु तथा सेवाको आयातलाई धान्न सक्ने देखिन्छ ।

अमेरिकी मुद्रासंगको भारतीय मुद्राको विनिमय दरमा घटवढाको कारणले नेपाली मुद्राको अमेरिकी विनिमय दरमा अस्थिरता आउन गइ अवमूल्यन हुन पुगेको छ । गत वर्षको भाद्र महिना पछि नेपाली मुद्राको विनिमयदरमा आएको वृद्धिको विपरित समिक्षा वर्षको वैशाखदेखि नेपाली मुद्राको अमेरिकी विनिमय दरमा क्रमशः कमी आउन शुरु भई समिक्षा वर्षको अन्तसम्ममा नेपाली मुद्राको विनिमय दरमा ६.७ प्रतिशतले अवमूल्यन भएको छ । (सामार: मौद्रिक नीति, २०१३).

समिक्षा वर्षको मुख्य वित्तीय भलकः

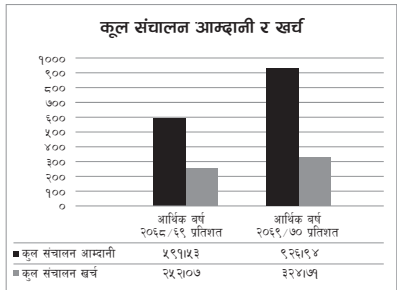
आर्थिक वर्ष २०६९/०७० मा बैकले गतवर्षको तुलनामा उल्लेखनीय रूपले रु. ३६ करोड मुनाफा गर्न सफल भएको छ । खासगरी बैकले शाखा

प्रमुख वित्तीय फलकहरूः

(रु. दश लाखमा)

विवरण	आ.व.	आ.व.
	२०६९/७०	२०६८/६९
कूल निक्षेप	२२,९८६	१५,९८३
कूल कर्जा तथा सापट भुक्तानी	१६,४९१	१२,४६८
कूल लगानी	२,२४६	२,४४३
कूल सञ्चालन आम्दानी	९२७	५९२
कूल सञ्चालन खर्च	३१७	२५२
समाविन नोक्सानी व्यवस्था अधिको सञ्चालन मुनाफा	६१०	३३९
खुद नाफा	३६०	५२
चुक्ता पूँजी	२,०००	२,०००
पूँजी कोष (Tier I तथा Tier II)/		
कूल जोखिम भारत सम्पत्ति	११,२७६	१४,८४४

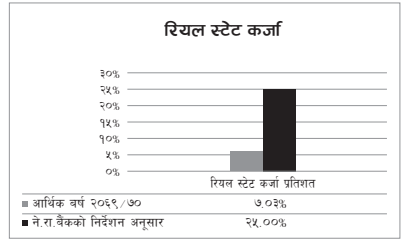
विस्तारको साथै नयाँ किसिमका क्षेत्र तथा सेवाहरूमा आफ्नो लगानी बढाई व्याज आम्दानी रु. ७५ करोड ३३ लाख गर्न सफल भएको छ। त्यसैगरी, समिक्षा वर्षमा बैकले अन्तर्राष्ट्रिय व्यापारको क्षेत्रमा गरेको कारोबारमा भएको वृद्धि लगायतका कारण गतवर्षको तुलनामा १४ प्रतिशतले कमिशन तथा शुल्को आम्दानीमा वृद्धि गर्न सफल भएको हुँदा सञ्चालन आयमा समेत उल्लेख्य वृद्धि भएको छ। यसको साथसाथै विदेशी विनिमयको कारोबारमा सशम र दक्ष व्यवस्थापनको फलस्वरूप गतवर्षको तुलनामा २८ प्रतिशतले आम्दानीमा वृद्धि गर्न बैक सफल भएको छ। बैकको कारोबारमा भएको वृद्धिका साथै शाखा विस्तारको कारणले गर्दा कर्मचारी खर्चमा ३८ प्रतिशतले वृद्धि भएको छ। तथापि सञ्चालन खर्चलाई स्वीकृत बजेटको परिधिभित्र रही खर्च गरिएको र समग्र बैकङ्ग क्रियाकलापका साथै शाखा विस्तारको कार्य समेतबाट पनि १९ प्रतिशतले मात्र खर्चमा वृद्धि हुन गएको छ।



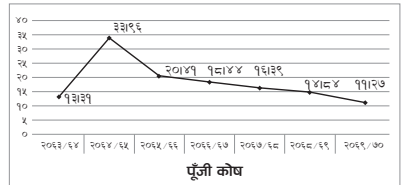
समग्र कर्जा लगानी गत वर्षको तुलनामा समिक्षा वर्षमा करिब रु. ४ अर्ब भन्दा बढिले वृद्धि भएको छ। कर्जा असुलीको अभियानलाई तिब्र बनाइएको र बैकबाट खराब कर्जा असुलीमा थप सक्रियता बढाएको हुनाले समिक्षा वर्षमा गत वर्षको तुलनामा कर्जा नोक्सानी व्यवस्थामा कमी आएको छ।

समिक्षा वर्षमा बैकको निक्षेप रु. २२ अर्ब २० करोड पुगि गत वर्षको तुलनामा ३९ प्रतिशतले वृद्धि भएको छ। ग्राहकहरूको बैकप्रति बढ्दो विश्वास तथा सन्तुष्टिको कारणले गर्दा यो उपलब्धि सम्भव हुन गएको

हो। निक्षेपमा खुद्रा तथा संस्थागत ग्राहक दुवैको उत्तिकै योगदान रहेको छ। बैकले संस्थागत निक्षेप भन्दा खुद्रा निक्षेपमा विशेष जोड दिएको छ। वजारमा कर्जा लगानीको क्षेत्रमा बैकहरू बीच कडा प्रतिस्पर्धाको बावजुद यस बैकले आफ्नो कर्जा लगानीमा समिक्षा वर्षमा ३७ प्रतिशतले वृद्धि गर्न सफल भएको छ। कर्जा लगानीमा संस्थागत कर्जा, साना तथा मझौला उद्योग कर्जा, लघुवित्त कर्जा तथा खुद्रा कर्जा आदि रहेको छ। समिक्षा वर्षमा घर जग्गा कर्जाको लगानीमा बैकको विशेष प्रयासको कारणले गर्दा ७ प्रतिशतमा कायम राख्न सफल भएको छ।



यो क्षेत्रको कर्जा नेपाल राष्ट्र बैकले तोकेको सीमा भन्दा धेरै नै कम रहेको छ। बैकले आफ्नो कर्जा लगानीको क्षेत्रलाई विशेष गरी उत्पादनमूलक क्षेत्रमा लगानी गर्न सरेको छ र नेपाल राष्ट्र बैकले तोकेको विपन्न वर्ग कर्जाको सीमालाई समेत पूर्ण पालना गरी तोकिएको लक्ष्य अनुसार कर्जा लगानी गरेको छ।



बैकको पूँजीको अवस्था बलियो रहेको छ, जसको परिणाम स्वरूप समिक्षा वर्षमा पूँजीको पर्याप्तता अनुपात नेपाल राष्ट्र बैकबाट तोकिएको १० प्रतिशतको तुलनामा ११.२७ प्रतिशत रहेको छ। त्यस्तै कर्जा निक्षेप अनुपाततर्फ बैकले दक्षतापूर्वक कर्जा तथा निक्षेपको व्यवस्थापन गरी ६८.७० प्रतिशतमा कायम राखेको छ। तरलता अनुपात नेपाल राष्ट्र बैकले तोकेको सीमाको परिधिभित्र रही २३.३५ प्रतिशत रहेको छ। बैकको आधार व्याजदर ९.५५ प्रतिशत रहेको छ। त्यसैगरी खराब कर्जाको असुली तथा जोखिम व्यवस्थापनमा बैक व्यवस्थापनबाट विशेष प्रयास र ध्यान पुऱ्याइएको कारण खराब कर्जा गतवर्ष २.४५ प्रतिशत रहेकोमा समिक्षा वर्षमा १.८० प्रतिशतमा करेको छ।

बैकको कार्यक्षेत्र तथा शाखा सञ्जालः

समिक्षा वर्षमा २१औँ शाखाको रूपमा तपाईंहरूको बैकले कान्तिपथ, काठमाण्डौंमा शाखा विस्तार गरेको छ। जुन शाखालाई बैकले खुद्रा बैकङ्ग

व्यापारको क्षेत्रमा विशेष जोड दिई काठमाण्डौं शहरको मुटुमा नै पहिलो रिटेल बैकङ्ग शाखाको रूपमा स्थापित गरी सञ्चालनमा ल्याएको छ। जसलाई Retail HUB को रूपमा लिइएको छ र यस शाखालाई कैँका ग्राहकहरूले एकद्वार प्रणालीबाट सम्पूर्ण रिटेल बैकङ्ग सेवाहरू उपयोक्त गर्न सक्नेछन्।

समिक्षा वर्षमा बैकले ग्राहकहरूलाई सहज तरिकाले बैकङ्ग सेवा उपलब्ध गराउनका लागि थप २ स्थानमा एटिएम जडान गरिएको छ। यस किसिमको सेवा तथा अन्य सुविधाहरूमा बैकले आफ्ना प्रतिनिधित्व बढाउने कार्यलाई आगामी दिनहरूमा समेत निरन्तरता प्रदान गर्नेछ। हालसम्म बैकको देशभर २६ वटा शाखा तथा २८ वटा एटिएमहरू सञ्चालनमा रहेका छन्।

दुर्गम ग्रामीण क्षेत्रका जनताहरूलाई समेत बैकङ्ग सुविधा प्रदान गर्ने उद्देश्यले बैकले डोटी, लुमु र ठेवमा शाखाहरू (ब्रान्चलेस) बैकङ्ग सेवा शुरु गरेको छ। जसबाट ग्राहकहरूले आफ्नो घर देलोमा नै बसी बसी बैकङ्ग सुविधा पाएको छन्। त्यस्ता क्षेत्रहरूमा बैकले आफ्नो निक्षेपको निमित्त मात्र सेवा उपलब्ध गराउने नभई त्यस क्षेत्रका जनताहरूलाई आवश्यकता वमोजिम कर्जा प्रवाह गर्ने कार्य समेत गरिएको छ। संभवभए सम्म यस प्रकारको बैकङ्ग सेवालाई देशका अन्य ग्रामीण क्षेत्र तथा बैकङ्ग सेवा पुग्न नसकेका अन्य स्थानहरूमा समेत विस्तार गर्दै लैगिने छ। स्थानीय ग्रामीण अर्थतन्त्रमा परिवर्तन ल्याउनका लागि ठूलो भूमिका खेल्न बैक प्रयासरत छ।

नेपालको अर्थतन्त्रमा रेमिट्यान्सको महत्वपूर्ण योगदान रहेको छ। नेपालबाट विभिन्न देशमा ठूलो संख्यामा गएका नेपालीहरूले बैकङ्ग ज्ञानको कमीले गर्दा रेमिट्यान्सको लागि बैकङ्ग सेवा कम मात्रामा प्रयोग गर्ने गरेका छन्। यसै तथ्यलाई दृष्टिगत गरी हालै बैकले विदेशका कामदारको रूपमा जाने नेपालीहरूलाई नेपाल छाड्नु भन्दा पहिले नै बैकङ्ग ज्ञानको बारेमा विस्तृत रूपमा जानकारी प्रदान गर्ने कार्यक्रम सञ्चालन गर्दै आएको छ। यस किसिमको कार्यक्रममा बैकले सफलता हातमा गर्नुका साथै त्यस्ता कामदारहरूले नेपाल छाड्नु भन्दा पहिले खासता खोली सोही खातामा विदेशबाट रकम पठाउने गरेका छन्।

मध्यपूर्वका देशहरू जसमा खासगरी तुवई नै विदेशमा काम गर्ने जाने कामदारको लागि एक अनुकूल स्थान हो। यसै तथ्यलाई मनन गरी बैकले समिक्षा वर्षमा दुवईका दुईवटा रेमिट्यान्स कम्पनीहरूसँग सम्झौता गरेको छ। जसबाट बैकले विदेशी मुद्रा निक्षेपमा थप वृद्धि गर्न सक्ने अपेक्षा गरिएको छ। मध्यपूर्वमा मात्र सीमित नगरी बैकले अन्य सम्भाव्य क्षेत्रहरूमा यस किसिमको सेवा विस्तारको लागि आवश्यक अध्ययन गरिरहेको छ।

राष्ट्रिय तथा अन्तर्राष्ट्रिय परिस्थितिबाट बैकको व्यवस्थापनलाई परेको असरः

अमेरीकी डलरको मूल्य बढिले गर्दा वस्तुको माँगमा कमी आई लगानीको क्षेत्रमा ढँबाएको संकुचनले तरलताको क्षेत्रको वृद्धि गर्दा बैकङ्ग व्यवसायमा केही असर पर्न गएको पाइन्छ। सन २०१२ को तुलनामा कूल प्राथम्य उत्पादनमा समेत कमि आएको छ। रेमिटेंसको आगमनमा समिक्षा वर्षमा २१.३ प्रतिशतले वृद्धि भई रु.३ खर्ब ८८ अर्ब ४६ करोड पुगेको छ। यसरी रेमिटेंस वृद्धि हुनुमा देशको युवा शक्ति दिवानु दिन विदेशिनु र नेपाली रुँयाको तुलनामा अमेरीकी डलर बलियो हुनुलाई लिई सकिन्छ। यसका बावजुद पनि यस बैकले समिक्षा वर्षमा कर्जा तथा सापटमा रु. ४ अर्ब भन्दा बढिले वृद्धि गर्न सफल भएको छ। यही गरी तरलताको उचित व्यवस्थापन गरी बैकको कूल नाफामा समेत वृद्धि गर्न सफल भएको छ।

चालु वर्षको उपलब्धिः

बैकको चालु आर्थिक वर्षको प्रथम त्रैमासिक महिनाको प्रमुख वित्तीय फलकहरू निम्नानुसार रहेका छन् :-

विवरणहरू	आश्विन २०७०	आश्विन २०६९
कूल निक्षेप	२०,२०४	१५,९६३
कूल कर्जा तथा सापट	१६,१८७	१४,२९६
कूल लगानी	२,८५३	१,६६७
कूल सञ्चालन आम्दानी	२३२	२२८
कूल सञ्चालन खर्च	९५	७६
सञ्चालन मुनाफा	१३८	१५२
खुद मुनाफा/नोक्सान	३१	९०

बैकले चालु आर्थिक वर्षमा कैँका व्यवसायमा क्रमिक रूपले वृद्धि गर्ने लक्ष्य लिएको छ। विद्यमान लगानीको संकुचन आर्थिक तथा राजनैतिक प्रतिकूलताको बावजुत पनि यस बैकले गत वर्षको आश्विन महिनाको तुलनामा यस वर्षको आश्विन महिनामा रु. २ अर्बले कर्जा तथा सापट लगानीमा वृद्धि गर्न सफल भएको छ। त्यसै गरी चालु आ.व.को प्रथम त्रैमासिकमा रु. ९ करोड ८ लाख खुद नाफा गर्न सफल भएको छ।

भावी योजनाहरूः

आगामी दिनहरूमा शाखा विस्तार गर्नु बैकको मुख्य प्राथमिकताको क्षेत्र हुनेछ। शहरी क्षेत्रमा मात्र बैकले सेवा विस्तार नगरी ग्रामीण क्षेत्रका जनताहरूलाई समेत उच्चतम बैकङ्ग सुविधा प्रदान गरी उनीहरूको निक्षेपको सुरक्षाको अनुभूति दिलाउन ग्रामीण स्थानहरूमा बैकङ्ग सेवाको विस्तार गरिने छ।

ग्राहकहरूलाई दक्षतापूर्वक उपयुक्त बैकङ्ग सेवा उपलब्ध गराउन प्रविधिमा निर्भर रहनु पर्ने हुन्छ। प्रविधिलाई चुस्त दुरुस्त राख्नका लागि बैक सदा प्रयासरत रहेको छ। जोखिमलाई न्युनिकरण तथा ग्राहकहरूलाई अधिकतम सुविधा प्रदान गर्न बैकले आफ्नो बैकङ्ग सफ्टवेयरमा सुधार गरि नयाँ प्रविधि जडान गर्ने सोच बनाएको छ। बैकले सदैव ग्राहकको सुविधा तथा सुरक्षालाई सर्वोपरि राखेको छ।

ग्राहकहरूलाई पूर्ण वित्तीय आवश्यकताको समाधान उपलब्ध गराउने उद्देश्यका लागि बैकले चालु आर्थिक वर्षको दोश्रो त्रैमासिक सम्ममा अर्को उच्चतम उपकरण भिसा क्रेडिट कार्ड प्रयोगमा ल्याउने योजना राखेको छ। यस किसिमको क्रेडिट कार्डबाट ग्राहकहरूले देशभित्र र बाहिर सुविधा उपभोग गर्न सक्नेछन्। समिक्षा वर्षमा बैकले भिसा डेबिट कार्ड सञ्चालनमा ल्याएकोमा चालु आ.व.मा ग्राहकहरूलाई छिट्टो र भरपर्दो सेवा उपलब्ध गराउनका लागि बैकले भिसा डेबिट कार्ड प्लेटफर्मका लागि आफ्नै स्वीच प्रयोगमा ल्याउने समेत योजना बनाएको छ।

जोखिम व्यवस्थापनः

जोखिम व्यवस्थापन बैकको एउटा महत्वपूर्ण बैकङ्ग कार्यको अंग हो, जसले बैकको जोखिमबाट प्रभावित हुने क्रियाकलापहरूलाई एकत्रित गर्दछ। त्यस्तै, जोखिम व्यवस्थापन एउटा कहिल्यै नटुनिने कार्यको प्रक्रिया हो। जसले जोखिमहरूलाई पहिचान गर्नसाथ बैकको जोखिम वहन गर्ने सीमामम्म त्यसको न्युनिकरण नभएसम्म प्रभावकारी व्यवस्थापन गर्ने प्रक्रियालाई बुझाउँदछ। जोखिम व्यवस्थापनको परिधिभित्र बैकका जोखिमका

सबै क्षेत्रहरूलाई समेटेको हुन्छ र यो परिधि यति व्यापक हुनुपर्दछ, की यसले बैकमा आउनु सक्ने सबै जोखिमहरूलाई पहिचान गर्न सक्ने हुनुपर्दछ र बैकको व्यवसायिक क्रियाकलापमा जस्तोसुकै परिवर्तन आएमा पनि त्यसमा लचकता अपनाउन सकिने हुनुपर्छ।

बैकबाट बहन गरिएको जोखिम अन्तिम जवाफदेहीता सञ्चालक समितिमा नै निहित रहेको हुन्छ। यस अनुसार समितिले बैकको समग्र व्यवसायिक रणनीतिका साथै आवश्यक महत्वपूर्ण नीतिहरू स्वीकृत गरेको हुन्छ। बैकको व्यवस्थापन बैकले सञ्चालन गर्ने क्रियाकलापहरूलाई सफलतापूर्वक सञ्चालन गर्न पूर्ण सक्षम रहेको छ। एकातर्फ सञ्चालक समितिका पदाधिकारीहरू लेखापरीक्षण समिति, जोखिम व्यवस्थापन समिति एवम् मानव संसाधन समितिमा संयोजकको रूपमा प्रतिनिधित्व गरेका हुन्छन् भने अर्कोतर्फ व्यवस्थापन तहमा जोखिमलाई पहिचान गर्न, विश्लेषण गर्न र समयमा नै न्युनिकरण गर्नका लागि जोखिम व्यवस्थापन समिति, कर्जा जोखिम व्यवस्थापन समिति, सम्पत्ति तथा दायित्व व्यवस्थापन समिति, कर्मचारी वरपुर्ति समिति, सूचना तथा प्रविधि समिति, र सुशासन समितिहरू गठन गरी कार्यान्वयनमा ल्याइएको छ। बैकको सञ्चालनको कुममा आउनु सक्ने प्रत्येक जोखिमको असरहरूलाई यी समितिहरूले मूल्यांकन गरि निराकरणका उपायहरू अवलम्बन गरिरहेका हुन्छन्।

बैकले आफ्नो सम्पूर्ण क्रियाकलापहरूमा जोखिमको भारलाई महत्व दिनुपर्छ भन्ने कुरामा विश्वास राख्छ। प्रत्येक कर्मचारीलाई कुनैपनि गलत क्रियाकलापको बारेमा जानकारी दिन प्रोत्साहन गरिएको छ। पहिचान गर्न नसकिने जोखिमको कारण बैकको वित्तीय प्रतिष्ठामा पर्न जाने असरको बारेमा निर्यात रूपमा तालिम प्रदान गर्न गरिएको छ।

बैकले सम्पत्ति शुद्धिकरण प्रक्रियाको कार्यान्वयनका लागि अथक प्रयास गरेको छ। यसका लागि बैकले छुट्टै प्रविधिको उपयोग गरी सम्पत्ति शुद्धिकरणको जोखिमलाई नियन्त्रण गर्ने प्रयास गरेको छ। बैकका सबै विभागका कर्मचारीहरूले यस सम्बन्धमा आवश्यक तालिम लिइरहेका छन्। ग्राहक पहिचान सम्बन्धी कार्यका लागि बैकले एउटा छुट्टै अधिकृत स्तरको कर्मचारीको नियुक्ति गरेको छ। यसबाट बैकले हाल बैकमा आवश्यक ग्राहकहरूको ग्राहक पहिचान सम्बन्धी विवरणलाई दुरुस्त पार्नमा उल्लेखनीय प्रगति हासिल गरेको छ र सम्पूर्ण ग्राहकको शतप्रतिशत विवरणहरू हासिल गर्न प्रतिबद्ध छ।

लेखा परीक्षण समिति:

बैकले नेपाल राष्ट्र बैकको निर्देशन चर्माजिम गैर कार्यकारी सञ्चालकको संयोजकत्वमा थप एकजना गैर कार्यकारी सञ्चालक र अनुपालन तथा सञ्चालन जोखिम विभागका प्रमुख सदस्य सचिव रहने गरी एउटा लेखापरीक्षण समितिको गठन गरेको छ। उक्त समितिले नेपाल राष्ट्र बैकले लेखापरीक्षण समितिको लागि तोकेको निर्देशन अनुरूप आफ्नो कार्य सम्पादन गर्न गरेको छ। लेखापरीक्षकबाट प्राप्त प्रत्येक प्रतिवेदनका सम्बन्धमा लेखापरीक्षण समितिमा छलफल गरी सुधारको लागि व्यवस्थापनलाई आवश्यक निर्देशन दिने गरेको र समय समयमा आवश्यकता अनुसार सञ्चालक समितिको जानकारीका लागि पेश गर्ने गरिएको छ।

बैकको आन्तरिक लेखापरीक्षकमा बाह्य श्रोतबाट श्री जि.पि. राजवाहकलाई नियुक्त गरिएको थियो र निजले प्रत्येक त्रयमासमा बैकको आन्तरिक लेखापरीक्षण कार्य गरि आउनु भएको छ भने बाह्य लेखापरीक्षकमा विगत २ वर्षदेखि श्री सुन्दर एण्ड कम्पनीले लेखा परीक्षणको कार्य गरिरहनु भएको छ।

जोखिम व्यवस्थापन समिति

गैर कार्यकारी सञ्चालकको संयोजकत्वमा बैकमा जोखिम व्यवस्थापन समितिको गठन गरिएको छ। लेखापरीक्षण समितिमा संयोजकलाई जोखिम व्यवस्थापन समितिमा समेत सदस्यको रूपमा राखिएको छ। अन्य सदस्यहरूमा कर्जा जोखिम व्यवस्थापन प्रमुख, लेखापरीक्षण र अनुपालन विभाग प्रमुख र प्रमुख सञ्चालन अधिकृत रहेका छन्। व्यवस्थापन तहको जोखिम समितिले पहिचान गरेका जोखिमहरू उपर छलफल गर्ने यस समितिको बैठक बस्ने गरेको छ। प्रत्येक त्रयमासमा कुनै संभावित जोखिमलाई भार परिरक्षणको छलफल गरी त्यस सम्बन्धमा सञ्चालक समितिमा सिफारिश पेश गर्ने गरिएको छ। यस समितिमा खास गरी नेपाल राष्ट्र बैकबाट जारी भएको निर्देशनहरूमा हुने मुख्य परिवर्तनहरू तथा मौद्रिक नीतिमा भएका परिवर्तनहरूको कारणबाट बैकको रणनीतिमा तत्काल प्रभाव पार्न सक्ने भएकोले त्यस्ता विषयहरूमा यस समितिमा छलफल गर्ने गरिएको छ। यस समितिमा मुख्यतः पूँजी कोष, तरलताको अवस्था, कर्जा निक्षेप अनुपात, बैकको जोखिम बहन क्षमता आदि मुख्य विषयहरूमा छलफल गर्ने गरिएको छ।

कर्मचारी व्यवस्थापन र सेवा सुविधा समिति:

गैर कार्यकारी सञ्चालकको संयोजकत्वमा कर्मचारी व्यवस्थापन र सेवा सुविधा समितिको गठन गरिएको छ। सो समितिमा प्रमुख कार्यकारी अधिकृत, नायब प्रमुख कार्यकारी अधिकृत, प्रमुख सञ्चालन अधिकृत सदस्यको रूपमा र मानव संसाधन विभागका प्रमुख सदस्य सचिवको रूपमा रहेका छन् र कर्मचारीहरूको सेवा सुविधा सम्बन्धी विनियमावली, कर्मचारी सम्बन्धी अन्य नीतिहरू र कर्मचारी उत्तराधिकारी योजना, कर्मचारीहरूको तलब भत्ता र संगठनात्मक संरचना आदि विषयहरूमा यस समितिमा छलफल गर्ने गरिएको छ।

संस्थागत सुशासन:

बैकमा स्पष्ट तवरले संस्थागत सुशासन कायम गरिएको छ। संस्थाको संरचना र त्यसको कार्य प्रणालीबाट बैकसंग आवश्यक सम्पूर्ण पक्षहरूलाई यस कुरामा विश्वस्त गराउन चाहन्थे। साथै बैकले नैतिक मूल्य र मान्यताका साथ प्रचलित कानूनको अधिमा रहि आफ्नो कार्य सम्पादन गर्ने गरेको छ। बैकिङ्ग व्यवसायिक जटिलतामा आएको वृद्धि संगसंगै कडा प्रतिस्पर्धाले गर्दा संस्थागत सुशासन आजको विश्व अर्थतन्त्रमा अर्कै महत्वपूर्ण हुँदै गएको छ। जसले बैक अधिकांशबाट हुन सक्ने संस्थागत शक्तिको दुरुपयोगलाई रोक्दछ। बैकिङ्ग व्यवसायमा हुन सक्ने गलत क्रियाकलापलाई रोक्न लगाउनका लागि संस्थागत सुशासन ईकाईको गठन गरिएको छ। बैकमा संस्थागत सुशासन कायम राख्नमा मुख्य जिम्मेवारी प्रमुख कार्यकारी अधिकृतको रहेको छ।

औद्योगिक तथा व्यवसायीक सबन्ध:

बैकसंग आवश्यक ग्राहकहरूलाई छिटो छरितो र प्रभावकारी सेवा उपलब्ध गराउनका लागि बैकले ५५ बटा विदेशी बैकहरूसंग सम्बन्ध गाँसेको छ। त्यसै गरी देशभित्र बैकिङ्ग सेवालाई ५५ बटै जिल्लामा पुर्‍याउने हेतुले विभिन्न बैक तथा फाईनान्स कम्पनीहरूसंग Local Cash Management System (LCMS) अन्तरगत रही व्यवसायीक सम्बन्धलाई प्रभावकारी ढंगले अगाडी बढाएको छ। बैकले अन्तर्राष्ट्रिय संस्थाहरू (जस्तै हेल्मेटास, बिश्व खाद्य कार्यक्रम) संग सहकार्य गरी ग्रामिण क्षेत्रका जनताहरूलाई सेवा पुर्‍याउदै आएको छ।

संस्थागत सामाजिक उत्तरदायित्व:

सामाजिक उत्तरदायित्व अन्तर्गत बैकले काठमाडौं उपत्यकाका सांस्कृतिक सम्पदाको संरक्षण गर्ने कार्यमा प्रमुख भूमिका निर्वाह गरेको छ। त्यस्तै बैकले देशका विभिन्न स्कुलका बालबालिकाहरूका लागि सम्पदा संरक्षण चित्रकला प्रतियोगिता आयोजना गरी यस प्रतियोगितालाई वार्षिक कार्यक्रमको रूपमा निरन्तरता दिदै राखेको छ। सम्पदा संरक्षणको लागि जनमानसमा जागरण गराउन काठमाण्डौ तथा बाहिरका सम्पदाहरूको जिर्णोद्धार गर्नका लागि बैकले हेरीटज बाक कार्यक्रम आयोजना गर्दै आएको छ। साथै विश्व बातावरण दिवसको अवसर पारेर बैकका कर्मचारीहरूबाट भद्रकाली मन्दिरको सरसफाई गर्दै आएको छ। संस्थाको सामाजिक उत्तरदायित्व सम्बन्धी क्रियाकलापहरूलाई निरन्तरता दिदै काठमाडौं लगायत उपत्यका बाहिरका शाखाहरू मार्फत पनि सम्पदा संरक्षण लगायतका विभिन्न कार्यक्रमहरू सञ्चालन गर्दै आएको छ।

ग्रामीण क्षेत्रका विपन्न वर्गका साना बालबालिकाहरूसंग अध्ययनका लागि उचित पुस्तकको अभाव रहने हुँदा र तिनीहरूलाई पढ्नका लागि प्रोत्साहन गर्न उद्देश्यले बैकले नयाँ तथा पुराना उपयोगी पुस्तकहरू बैक कर्मचारी, ग्राहक तथा अन्य शुभचिन्तकहरूबाट संकलन गरी उनिहरूलाई वितरण गर्दै आएको छ।

सामिक्षा वर्षको शुरुमा देशको सुदुर पश्चिम क्षेत्रमा बाढीबाट धेरै मानिसहरू घरबार बिहीन हुनु पुगेका थिए। सोही अवस्थालाई दृष्टिगत गर्दै बैकले त्यस त्रासदीपूर्ण घटनामा परेका मानिसहरूलाई राहतका लागि बैक कर्मचारी र ग्राहकहरूबाट संकलन गरेका लता/कपडा प्रदान गरिएको थियो।

बैकले नेपालको 'ए' डिभिजनको मखिन्द्र फुटबल क्लबलाई पनि प्रायोजन गरेर फुटबल खेलको विकास र खेलाडीहरूलाई प्रोत्साहन गर्ने कार्यमा सहयोग पुर्‍याएको छ।

सञ्चालक समितिमा भएको परिवर्तन:

बैकको सञ्चालक समितिमा दुई पटकसम्म अग्रक्ष भई निरन्तर कार्यरत रहनु भएका श्री आत्माराम मुरारकाको २०७० श्रावण ३० गते दुःख देहावसान भयो। स्वर्गिय मुरारकाले यस बैकको स्थापनाकालदेखि नै बैकको सञ्चालक समितिमा सञ्चालक एवं अध्यक्षको रूपमा प्रतिनिधित्व गर्नुभई बैकको सफलतामा ठुलो योगदान पुर्‍याउनु भएको थियो। उहाँको निधनले बैकलाई अप्रणयीय क्षति पुगेको हामीले महसुस गरेका छौं। हामी भगवानसंग उहाँको आत्माको चीर शान्तिको कामना गर्दछौं। श्री मुरारकाको निधन पश्चात श्री नन्द किशोर राठीले सञ्चालक समितिको अध्यक्षको कार्यभार सम्हाल्नु भएको छ।

सामिक्षा वर्षमा संस्थापक शोचरधनीहरूबाट श्री टि. पुराहरन सी. पि. रामाकृष्णन् (योङ्ग लियन रियल्टी, मलेशियाको तर्फबाट), श्री राजेन्द्र काफ्ले (कर्मचारी सचयकोषको तर्फबाट), श्री मनिष जैन, र श्री जीवनमान जोशी (विशेषज्ञ सञ्चालकको रूपमा) सञ्चालक समितिमा नियुक्त हुनुभएको छ।

सञ्चालकहरूले ग्रहण गरेको शोचरको विवरण

श्री नन्द किशोर राठी (अग्रक्ष)	७५१,०४६ किता
श्री मनिष जैन	४२,१६२ किता
श्री हरिश्चन्द्र सुवेदी	१२२ किता
श्री हरि प्रसाद श्रेष्ठ	३२१ किता

व्यवस्थापन समूह:

बैकको व्यवस्थापन समूहको नेतृत्व प्रमुख कार्यकारी अधिकृत श्री उपेन्द्र पौडेलले गर्नुभएको छ। २७ वर्ष भन्दा बढी लामो बैकिङ्ग अनुभव संगाल्नु भएका श्री पौडेलको कार्यकारी व्यवस्थापन समूहमा निम्न पदाधिकारीहरू रहनु भई उहाँलाई सहयोग पुर्‍याउनु भएको छ।

श्री सुनिल के.सी.	नायब प्रमुख कार्यकारी अधिकृत
श्री प्रदीप प्रधान	प्रमुख, सञ्चालन अधिकृत
श्री सुमन शर्मा	प्रमुख, कर्जा जोखिम व्यवस्थापन
श्री विजय गिरी	प्रमुख, संस्थागत मामिला
श्री शवनम लिम्बू जोशी	प्रमुख, मानव संसाधन
श्री प्रमोद दाहाल	प्रमुख, अनुपालन, सञ्चालन जोखिम र लेखा परीक्षण

सहायक कम्पनी:

बैकले ईन्भेष्टमेण्ट बैकिङ्ग क्रियाकलापलाई निरन्तरता दिनका लागि बैकको पूर्ण स्वामित्वमा रु. १० करोड पूँजी लगानीमा सहायक कम्पनीको रूपमा एनएमवि क्यापिटल लिमिटेडको स्थापना गरेका छ। सहायक कम्पनीले चाँडै पालु ब्यापारो निर्धिमत क्रियाकलापको अलावा सामूहिक लगानीकोष सञ्चालन गर्ने योजना राखेको छ। सामिक्षा वर्षमा सहायक कम्पनीले रु. ९० लाख खुद मुनाफा आर्जन गरेको छ।

धन्यवाद ज्ञापन:

सभामा उपस्थित सम्पूर्ण शोचरधनी महानुभावहरू, बैकका ग्राहक सदस्यहरूलाई आफ्नो प्राथमिकताको रूपमा यस बैकलाई छुनैत गर्नुभएकोमा म सञ्चालक समितिको तर्फबाट यहाँहरूलाई हार्दिक धन्यवाद दिन चाहन्छु। त्यसैगरी बैकसंग आवश्यक सम्पूर्ण पक्षहरू तथा ग्राहक महानुभावहरूलाई गुणस्तरीय र उच्च सेवा प्रदान गरी बैकको वित्तीय नतिजामा प्रत्येक वर्ष उल्लेखनीय प्रगति हासिल गर्नमा सहयोग पुर्‍याउनु हुने व्यवस्थापन पक्ष तथा सम्पूर्ण कर्मचारीहरूलाई विशेष धन्यवाद दिन चाहन्छु।

धन्यवाद।

सञ्चालक समितिको तर्फबाट

नन्दकिशोर राठी

अध्यक्ष

मिति: २०७०/९/४

कम्पनी ऐन, २०६३ को दफा १०९ उपदफा ४ बमोजिमको विवरण

क. विगत वर्षको कारोवारको सिंहावलोकन: यस सम्बन्धमा सञ्चालक समितिको प्रतिवेदनमा विस्तृत जानकारी प्रस्तुत गरिएको छ ।

ख. राष्ट्रिय तथा अन्तर्राष्ट्रिय परिस्थिति र यसका प्रभावहरू: यस सम्बन्धमा सञ्चालक समितिको प्रतिवेदनमा विस्तृत विवरण प्रस्तुत गरिएको छ ।

ग. प्रतिवेदन तयार भएको मितिसम्म चालू वर्षको उपलब्धि र भविष्यमा गुनगुन कुराको सम्बन्धमा समितिको धारणा: यस सम्बन्धमा सञ्चालक समितिको प्रतिवेदनमा विस्तृत जानकारी प्रस्तुत गरिएको छ ।

घ. कम्पनीको औद्योगिक वा व्यावसायिक सम्पन्ध: बैंकको व्यावसायिक सम्बन्धमा सञ्चालक समितिको प्रतिवेदनमा विस्तृत जानकारी प्रस्तुत गरिएको छ ।

ङ. सञ्चालक समितिमा भएको हेरफेर र सोको कारण: प्रतिवेदन आ. व. मा बैंकको सञ्चालक समितिमा हेरफेर भएको छ । संस्थापक शेयरधनीहरू ५ जनाको ४ वर्षे पदावधि समाप्त भएकोले नयाँ सञ्चालकहरू नियुक्त हुनु भएको छ । यस सम्बन्धमा सञ्चालक समितिको प्रतिवेदनमा विस्तृत जानकारी प्रस्तुत गरिएको छ ।

च. बैंकको कारोवारलाई असर पार्ने निम्न मुख्य समस्या र चुनौतिहरू पहिचान गरिएकाछन्:

- विदेशी विनिमयको परिवर्तनले हुनसक्ने कारोवारको सम्भावित जोखिम ।
- देशको आर्थिक, सैद्दिक तथा वित्तीय निति परिवर्तनबाट हुनसक्ने सम्भावित जोखिम ।
- सूचना प्रविधिको निरन्तर विकाससँग सँगै उपयुक्त प्रविधिको छलोटको चुनौति
- देशको आर्थिक तथा राजनैतिक कारणबाट देशको दक्ष जनशक्ति विदेश पलायनबाट दक्ष जनशक्तिको अभावबाट हुनसक्ने जोखिम
- बढ्दो प्रतिस्पर्धाबाट हुनसक्ने सम्भावित जोखिम
- तरलता घटवढबाट हुने व्याजदर परिवर्तनले हुनसक्ने सम्भावित जोखिम
- घरजग्गा कारोवारको स्थिधिलताबाट देशको अर्थतन्त्रमा परेको नकारात्मक प्रभावबाट हुनसक्ने सम्भावित जोखिम

छ. लेखापरीक्षण प्रतिवेदनमा कुनै कैफियत उल्लेख भएको भए सोउपर सञ्चालक समितिको प्रतिक्रिया: आ. व. २०६९/७० को लेखापरीक्षण प्रतिवेदनमा बैंकिङ्ग कारोवारका शिखरसिलामा हुने सामान्य कैफियतहरू बाहेक अन्य र गम्भिर प्रकृतिका कैफियत नरहेको जानकारी गराउन चाहन्छौं । उक्त कैफियतहरू उपर सञ्चालक समितिको ध्यानाकर्षण भएको र सुधारात्मक कदमहरू चाल्न आवश्यक प्रवन्ध पनि गरिएको छ ।

ज. लाभोण बाडफाँड गर्ने सिफारिस गरिएको रकम: प्रतिवेदन आ. व. मा १५% लाभोण घोषणा गरीएको जानकारी गराउँदछौं ।

झ. शेयर जफत भएको भए जफत भएको शेयर संख्या, त्यस्तो शेयरको अर्जित मूल्य, त्यस्तो शेयर जफत हुनुभन्दा अगावै सोबापत कम्पनीले प्राप्त गरेको जम्मा रकम र त्यस्तो शेयर जफत भएपछि सो शेयर बिक्री गरी कम्पनीले प्राप्त गरेको रकम तथा जफत भएको शेयरबापत रकम फिर्ता गरेको भए सोको विवरण: प्रतिवेदन आ. व. मा बैंकले कुनै पनि शेयर जफत नगरेको जानकारी गराउँदछौं ।

ञ. विगत आर्थिक वर्षमा कम्पनी र यसको सहायक कम्पनीको कारोवारको प्रगति र सो आर्थिक वर्षको अन्तमा रहेको स्थितिको पुनरावलोकन: बैंक

र यसको सहायक कम्पनीको प्रतिवेदन वषमा गरेको प्रगति सम्बन्धमा सञ्चालक समितिको प्रतिवेदनको विभिन्न बुँदा अन्तर्गत प्रस्तुत गरिएको छ ।

ट. कम्पनी तथा त्यसको सहायक कम्पनीले आर्थिक वर्षमा सम्पन्न गरेको प्रमुख कारोबारहरू र सो अवधिमा कम्पनीको कारोवारमा आएको कुनै महत्वपूर्ण परिवर्तन: बैंक र यसको सहायक कम्पनीको प्रतिवेदन वषमा सम्पन्न गरेको कारोवारको सम्बन्धमा यसै प्रतिवेदनको विभिन्न बुँदा अन्तर्गत विस्तृत विवरण प्रस्तुत गरिएको छ ।

ड. विगत आर्थिक वर्षमा कम्पनीको आधारभूत शेयरधनीहरूले कम्पनीलाई उपलब्ध गराएको जानकारी: बैंकका आधारभूत शेयरधनीहरूले प्रतिवेदन अवधिमा बैंकलाई कुनै जानकारी उपलब्ध गराउनु भएको छैन ।

ड. विगत आर्थिक वर्षमा कम्पनीका सञ्चालक तथा पदाधिकारीहरूले लिएको शेयरको स्वमित्वको विवरण र कम्पनीको शेयर कारोबारमा निजहस्त संलग्न रहेको भए सो सम्बन्धमा निजहस्ताड कम्पनीले प्राप्त गरेको जानकारी: स्वामित्वमा परिवर्तन भएको छैन ।

ड. विगत आर्थिक वर्षमा कम्पनीसँग सम्बन्धित सम्भौताहरूमा कुनै सञ्चालक तथा निजको नजिकको नातेदारको व्यक्तिगत स्वार्थको बारेमा उपलब्ध गराईएको जानकारीको व्यहोरा: कँहिल नभएको ।

ण. कम्पनीले आफ्नो शेयर आफैले खरिद गरेको भए त्यसरी आफ्नो शेयर खरिद गर्नुको कारण, त्यस्तो शेयरको संख्या र अर्जित मूल्य तथा त्यसरी शेयर खरिद गरेबापत कम्पनीले भुक्तानी गरेको रकम: बैंकले प्रतिवेदन आ. व. मा आफ्नो शेयर आफैले खरीद गरेको छैन ।

त. आन्तरिक नियन्त्रण प्रणाली भए वा नभएको र भएको भए सोको विस्तृत विवरण: बैंकमा आन्तरिक नियन्त्रण प्रणाली रहेको छ, जसको विस्तृत विवरण सञ्चालक समितिको प्रतिवेदनमा उल्लेख गरिएको छ ।

थ. वित्त आर्थिक वर्षको कूल व्यवस्थापन खर्चको विवरण: प्रतिवेदन आ. व. मा कर्मचारी खर्च रु १२,७३५,६४५ र कार्यालय सञ्चालन खर्च रु १८,९४,५७९,९६४ रहेको छ ।

द. लेखापरीक्षण समितिका सदस्यहरूको नामावली, निजहरूले प्राप्त गरेको पारिश्रमिक, भत्ता तथा सुविधा, सो समितिले गरेको काम कारवाहीको विवरण र सो समितिले कुनै सुझाव दिएको भए सोको विवरण:

प्रतिवेदन आ. व. मा लेखापरीक्षण समितिका सदस्यहरूको नामावली :

१. श्री हरिश्चन्द्र सुब्बादी - सयोजक
२. श्री जीवनमान जोशी - सदस्य
३. श्री प्रमोद दहाल - सदस्य सचिव

लेखापरीक्षण समितिका सदस्यसचिव बाहेक सयोजक र सदस्यलाई प्रत्येक बैठकका लागि बैठक भत्ता रु ९,०००/- भत्ता प्रदान गरिएको छ । समितिले बैंकको आन्तरिक लेखापरीक्षण प्रतिवेदन उपर दर्शाइएका कैफियतहरूको विश्लेषण गरी आन्तरिक नियन्त्रण तथा त्यसको प्रभावकारिताबारे समीक्षा गर्ने गर्छ । साथै आन्तरिक लेखापरीक्षणको सिद्धान्तमा देखाएका गहन कैफियत भए त्यसको सिफारिस सहित संचालक समितिलाई जानकारी दिने गर्छ । प्रतिवेदन आ. व. मा सो समितिको १४ वटा बैठक बसेको थियो ।

ध. सञ्चालक, प्रबन्ध सञ्चालक, कार्यकारी प्रमुख, कम्पनीका आधारभूत शेयरधनी वा निजको नजिकका नातेदार वा निज संलग्न रहेको फर्म, कम्पनी वा संगठित संस्थाले कम्पनीलाई कुनै रकम बुझाउन बाँकी भए सो कुरा:

संचालकका नजिकका नातेदार तथा निजहरूका कम्पनीलाई दिइएको ऋणको आ. व. २०६९/७० मा बाँकी रकम

१ विशाल इन्टरप्राइजेज नेपाल प्रा. लि.	२,२७५,२७६/००
२ रामेश्वर हाउजिङ्ग एण्ड डेभलपर्स	६,२३४,०००/००
३ सिटी रियल होम्स प्रा. लि.	१३५,९००,०००/००

न. सञ्चालक, प्रबन्ध सञ्चालक, कार्यकारी प्रमुख तथा पदाधिकारीहरूलाई भुक्तानी गरिएको पारिश्रमिक, भत्ता तथा सुविधाको रकम: प्रमुख कार्यकारी अधिकृतको हकमा निजको पारिश्रमिक तथा सुविधा सञ्चालक समितिले तोके बमोजिम र सञ्चालकहरूको बैठक भत्ता तथा सुविधा नियमावलीमा व्यवस्था भएबमोजिम निम्नानुसार प्रदान गर्ने गरिएको छ:

ओहोदा	पारिश्रमिक	भत्ता / सुविधा
अध्यक्ष	-	रु १०,०००/प्रति बैठक
सञ्चालक	-	रु ९,०००/प्रति बैठक

सुविधा : साथै सबै सञ्चालकहरूलाई बैंकको कामको सिलसिलामा स्वदेश तथा विदेश भ्रमण गर्दा होटेल सुविधा वापतको खर्च, दैनिक खाना खर्च र अन्य खर्च नियमावलीमा व्यवस्था भएबमोजिम हुनेछ । यस बाहेक टेलिफोन, मोबाईल र पत्रपत्रिका खर्च प्रदान नगरिएको जानकारी गराउँदछौं ।

प्रमुख कार्यकारी अधिकृत	१०,९४८,२०७/-	नियम बमोजिम प्रदान गरिने सुविधाहरू (जस्तै : सञ्चयकोष, औषधोपचार, सबारीसाधन सुविधा, मोबाईल फोनको भुक्तानी सुविधा तथा बोनस ऐन बमोजिमको बोनस इत्यादी)
-------------------------	--------------	---

बैंकको अन्य पदाधिकारीहरूको वार्षिक पारिश्रमिक तथा सुविधाहरू: प्रतिवेदन आ. व. मा बैंकको अन्य पदाधिकारीहरूलाई (वारिष्ठ प्रबन्धक वा सोभन्दा उच्चपदस्थ पदाधिकारी तर प्रमुख कार्यकारी अधिकृत बाहेक) तलब र भत्ता वापत रु १७,१९६,५३२/- र कर्मचारीलाई नियम बमोजिम प्रदान गरिने सुविधाहरू (जस्तै: सञ्चयकोष, औषधोपचार, सबारीसाधन सुविधा, मोबाईल फोनको भुक्तानी सुविधा इत्यादी) तथा बोनस ऐन बमोजिमको बोनस समेत प्रदान गरिएको छ ।

प. शेयरधनीहरूले बुझिलिन बाकी रहेको लाभोणको रकम: आदरणीय शेयरधनी महानुभावहरूले यस बैंकमा गुनभएको शेयर लगानीमा भएको प्रतिफल वापतको बैंकको मुनाफाबाट वितरण गरेको आ. व. २०५७/५८, २०५८/५९, २०५९/६०, २०६०/६१, २०६३/६४, २०६६/६७ र २०६७/६८ को घोषित नगद लाभोण रकममध्ये २०७० आषाढ मसान्तसम्म भुक्तानी बुझिलिन बाँकी रकम रु २०,६६३,१७७/ रहेको छ । यस सम्बन्धमा, शेयरधनीहरूको जानकारीका लागि बैंकले सो सम्बन्धी सूचना राष्ट्रिय दैनिकमा प्रकाशन गर्नुका साथै बैंकको वेबसाइटमा गई हेर्न सकिने व्यवस्था गरिएको छ ।

फ. दफा १४१ बमोजिम समर्पित खरीद वा बिक्री गरेको कुराको विवरण: प्रतिवेदन वषमा त्यस्तो खरीद वा बिक्री नभएको ।

व. दफा १५५ बमोजिम सम्पन्न कम्पनी बीच भएको कारोवारको विवरण: बैंकको सहायक कम्पनी एनएमवि ब्यापिटेल् लिमिटेडसँग प्रतिवेदन आ. व. मा देहाय बमोजिमको आर्थिक कारोवार भएको जानकारी गराउँदछौं ।

क्र.सं.	कारोवारको कितिम	रकम तथा विवरण	कैफियत
१.	सञ्चालकको नियुक्ति तथा बैठक भत्ता	सञ्चालकहरूलाई चालू आर्थिक वर्षमा समितिको बैठकमा उपस्थित भए वापत रु. ९४,९७० बैठक भत्ता प्रदान गरिएको ।	४ जना सञ्चालकको नियुक्ति मुख्य कम्पनीबाट र कम्पनीको नियमावलीमा उल्लेख भए बमोजिमको भत्ता प्रदान गरिएको ।
२.	मुख्य कम्पनीबाट कार्यकारी प्रमुखको नियुक्ति	तलब भत्ता तथा अन्य सुविधा प्रदान गर्नु नपर्ने ।	तलब भत्ता मुख्य कम्पनीबाट र प्रदान गरिएता पनि शर्तनामा बमोजिम अन्य सुविधा भुक्तानी गरिएको ।
३.	कारोवारको स्थान/घर भाडा	मुख्य कम्पनीलाई मासिक घरभाडा वापत रु. १५६,८८७/०० को दरले जम्मा रु. १,८८२,६४०/- भुक्तानी गरिएको ।	मुख्य कम्पनीको भवनमा नै कम्पनीको कार्यालय रहेको र चालू वर्षमा १२ महिनाको घरभाडा प्रदान गरिएको ।
४.	प्राविधिक सेवा सोधमर्ना	मासिक रु. २००,०००/- का दरले १२ महिनाको रु. २,४००,०००/- भुक्तानी गरिएको ।	कार्यकारी प्रमुखको तलब सुविधा सहित अन्य विभिन्न प्राविधिक सेवा उपलब्ध गराए वापत मासिक रु. २००,०००/- प्रदान गर्ने गरिएको ।

५. बैंक खाता सञ्चालन	कम्पनीको कारोबारको प्रयोजनको लागि आवश्यक पर्ने विभिन्न बैंक खाताहरू मुख्य कम्पनीमा सञ्चालन गरिएको र आषाढ मसान्तमा सम्पूर्ण खातामा गरी रु. २१६,४१२,३४८ मौज्जात रहेको ।	सहायक कम्पनीको दैनिक काम कारोबार सञ्चालन गर्न तथा अन्य मर्चेट बैंकिङ सम्बन्धी काम कारोबार सञ्चालन गर्न खाता खोल्नु आवश्यक भएकोले ।
६. शेयर सम्बन्धी कारोबारको लागि शेयर रजिष्टार नियुक्त	मुख्य कम्पनीसँग रु. ३ लाख वार्षिक शुल्क लिने भनी सम्झौता भए अनुरूप यस आर्थिक वर्षमा रु. ३००,०००/- शुल्क प्राप्त भएको ।	मुख्य कम्पनीको शेयर रजिष्टारको कार्यको लागि २०६८ भाद्रबाट सम्झौता नविकरण भई रु. ३ लाख शुल्क कायम भई दुवै कम्पनी बीचमा सम्झौता भए वर्मोजिम ।
७. नेपाल विद्युत प्राधिकरणको ५ वर्षे वण्डको लागानीकर्ताहरूलाई व्याज भुक्तानीको कार्य	नेपाल विद्युत प्राधिकरण वाट प्राप्त वण्डको व्याज वापतको रकम (अर्ध वार्षिक रूपमा प्राप्त हुने) भुक्तानी कार्यमा सहयोग पुऱ्याए वापत यस वर्ष रु. ५१०,०००/- कमिशन प्राप्त भएको ।	मुख्य कम्पनीसँग सम्झौता भएको र वण्डको व्याज वापतको रकम भुक्तानीको लागि शेयर रजिष्टार सरह भुक्तानी पुर्जा उपलब्ध गराउने र सो को अभिलेख राख्ने कार्यको सहयोग पुऱ्याउने ।
८. नेपाल टेलिकमको लाभश भुक्तानीको कार्य	नेपाल टेलिकमबाट प्रदान गरिने लाभश रकमको भुक्तानीको व्यवस्था गरे वापत यस वर्षमा रु. ४००,०००/- प्राप्त भएको ।	नेपाल टेलिकमको शेयर रजिष्टारको रूपमा नगद लाभशको भुक्तानी पुर्जा उपलब्ध गराउने तथा सो को अभिलेख राख्ने कार्य गर्नेमा सहयोग पुऱ्याउने कार्यको लागि वार्षिक रु. ४००,०००/- भुक्तानी पाउने गरी मुख्य कम्पनीसँग सम्झौता भए वर्मोजिम ।
९. बैंक मौज्जातमा प्राप्त व्याज	मुख्य कम्पनीमा रहेको विभिन्न बैंक खाताहरूबाट चालु वर्षमा कूल रु. २,१५४,७८३ व्याज प्राप्त भएको ।	कारोबार सञ्चालनायर् विभिन्न प्रकारका खाताहरू खोलिएको र सो खाताबाट व्याज आर्जन भएको ।
१०. बैंक मौज्जातको समर्पन	मुख्य कम्पनीमा रहेको विभिन्न प्रकारका खाताहरूको २०७० आषाढ मसान्तमा रहेको वृद्धा नं. ५ वर्मोजिमको मौज्जातको समर्पन पत्र प्राप्त भएको ।	मुख्य कम्पनीमा रहेको विभिन्न प्रयोजनका खाताहरूको मौज्जात समर्पन प्राप्त भएको ।

भ. कम्पनी ऐन तथा प्रचलित कानून वर्मोजिम सञ्चालक समितिको प्रतिवेदनमा खुलाउनु पर्ने अन्य कुराहरू सो प्रतिवेदनमा उल्लेख भइसकेको छ ।

सहायक कम्पनी: एनएमबि क्यापिटल लिमिटेडको संक्षिप्त परिचय

यस बैंकको शतप्रतिशत लगानीमा २०६७ साल आश्विन १ गतेबाट सञ्चालनमा आएको सहायक कम्पनीले यस बैंकको मुख्य भवनमा नै आफ्नो कार्यालय स्थापना गरी धितोपत्र सम्बन्धी कारोबार सञ्चालन गरेको छ । स्थापनाको समयमा रु. ७ करोड चुक्ता पूँजी रहेको उक्त कम्पनीको गत वर्ष रु. ३ करोड यस बैंकबाट लगानी भई रु. १० करोड चुक्ता पूँजी रहेको छ । सहायक कम्पनीले धितोपत्रको निष्काशनको कार्य, शेयर रजिष्टार सेवाको कार्यलाई निरन्तरता प्रदान गरी बजारमा एउटा छुट्टै अस्तित्व भएको मर्चेण्ट बैंकरको रूपमा आफूलाई स्थापित गर्न सफल भएको छ । समिक्षा वर्षमा यस बैंकबाट सामूहिक लगानी कोष योजनाको कोष प्रबर्द्धकको रूपमा नेपाल धितोपत्र बोर्डबाट स्वीकृति प्राप्त भएकोले सामूहिक लगानी कोष योजनाको योजना व्यवस्थापकको रूपमा कार्य गर्न एनएमबि क्यापिटल लिमिटेडलाई नियुक्त गरिएको छ र चालु वर्षमा एनएमबि क्यापिटलले योजनाको स्वीकृतिका लागि नेपाल धितोपत्र बोर्डमा पेश गरिसकेको छ र सो योजनाको विवरणपत्र स्वीकृति प्राप्त हुने अवस्थामा रहेको छ । सामूहिक योजनाको कार्यान्वयन पश्चात सहायक कम्पनीको कारोबारमा वृद्धि भई एउटा नयाँ क्षेत्रमा कारोबारको शुरुवात हुनेछ । त्यसैगरी सहायक कम्पनीले नेपाल धितोपत्र बोर्डबाट योजना व्यवस्थापक र निक्षेप सदस्यको ईजाजत प्राप्त गरेको छ भने सिडिएएससीमा डिर्जाजिटीको पनि अनुमति प्राप्त गरी सम्झौता समेत गरिसकेको छ । सिडिएएसको कार्यान्वयनका लागि प्रारम्भिक कार्यको तयारी सम्पन्न गरिसकेको छ । चालु वर्षको दोश्रो त्रयमास सम्ममा नै सामूहिक लगानी कोष योजनाको कार्यान्वयन गरिसक्ने भनिएकोमा देशमा दोश्रो सविधान सभा निर्वाचनको कारण र नेपाल धितोपत्र बोर्डबाट विवरणपत्र स्वीकृति प्राप्त हुने चरणमा रहेकोले चालु वर्षको तेश्रो त्रयमास सम्ममा सामूहिक लगानी कोष योजनाको निष्काशनको कार्य सम्पन्न गर्ने लक्ष्य सहायक कम्पनीले लिएको छ ।

विगतको वर्षको कारोबारको उपलब्धीलाई हेर्ने हो भने सहायक कम्पनीले अपेक्षाकृत प्रगति हासिल गरेको छ । समिक्षा वर्षमा सहायक कम्पनीले २ वटा विकास बैंकको हकप्रद शेयरको निष्काशनको कार्य, २ वटा वाणिज्य बैंकको डिभेन्चरको निष्काशन कार्य तथा १ वटा वाणिज्य बैंक, २ वटा विकास बैंक, १ वटा वित्त कम्पनी र १ वटा लघुवित्त विकास बैंक समेत ५ वटा बैंक तथा वित्तीय संस्थाको साधारण शेयरको निष्काशनको कार्य गरी कूल ९ वटा निष्काशनको कार्य सफलतापूर्वक सम्पन्न गरेको छ । त्यस्तै, शेयर रजिष्टार सेवा अन्तर्गत ३ वटा कम्पनीको सेवा बग गरी हाल १४ वटा कम्पनीलाई सेवा प्रदान गरेको छ । साथै, समिक्षा वर्षमा सहायक कम्पनीले आर्जन गरेको खुद मुनाफा मध्येबाट यस बैंकलाई ५ प्रतिशत लाभश प्रदान गरेको छ ।

यस कम्पनीले आर्थिक वर्ष २०६१/७० मा गरेको कारोबार र उपलब्धीका मुख्य सुचनाहरू तथा गत वर्षको तुलनात्मक विवरण निम्नानुसार रहेको व्योहोरा यहाँहरू समक्ष प्रस्तुत गर्न चाहन्छु ।

विवरण	आ.व. २०६८/०६९	आ.व. २०६९/०७०
प्राथमिक शेयर निष्काशन (संख्या)	३	५
डिभेन्चरको निष्काशन संख्या	-	२
हकप्रद शेयर निष्काशन (संख्या)	१	२
हकप्रद शेयरको लिलाम वढावढ (संख्या)	-	१
प्राथमिक शेयर निष्काशन सम्झौता (संख्या)	६	४
हकप्रद शेयर निष्काशन सम्झौता (संख्या)	३	६
यस आ.व. सम्मको शेयर रजिष्टार (संख्या)	११	१४
कूल आम्दानी (रु.)	१,९४,८२,५११।७५	२,३०,७६,०९५।७८
कूल व्यवस्थापन खर्च (रु.)	१,२९,८६,६७७।०२	१,४०,३७,३९१।४६
कूल सञ्चालन मुनाफा (रु.)	६४,९५,८५४।७३	९०,३८,७०४।३२
खुद आयकर व्यवस्था (स्थगन कर समायोजन समेत) (रु.)	१३,९२,५९६।२	२१,३९,६२१।८४
खुद मुनाफा (रु.)	४४,१२,७४४।५४	६९,९९,०८२।४८
प्रस्तावित लाभश व्यवस्था (रु.)	४२,१०,५२६।३२	५२,६३,१५७।८९
खुद सञ्चित मुनाफा बासलातमा सारेको (रु.)	१४,६८,२१८।२२	१७,३५,९२४।५९

एनएमवि क्यापिटल लिमिटेडको आ.व. २०६९/७० - वासलात

शेयर पूँजी तथा दायित्व	आ.व. २०६८/०६९	आ.व. २०६९/०७०
१. शेयर पूँजी	१००,०००	१००,०००
२. जगेडा तथा कोषहरु	१,४६८	२,२५३
३. भुक्तानी दिनुपर्ने दायित्वहरु	४०,३७३	२३०,२५२
४. प्रस्तावित तथा भुक्तानी दिन बाँकी लामाश	४,२११	५,२६३
५. आयकर दायित्व	-	-
६. अन्य चालु दायित्व तथा व्यवस्थाहरु	५,८५६	८,०४९
जम्मा	१५१,९०८	३४५,८१७
सम्पत्ति		
१. नगद मौज्जात	-	-
२. बैंक तथा वित्तीय संस्थाहरुमा रहेको मौज्जात	६०,२६७	२३१,७३१
३. लगानी	७५,५६१	९१,८५४
४. स्थिर सम्पत्ति	८,३५१	७,२३५
५. अन्य सम्पत्ति	७,७२९	१४,९९७
जम्मा	१५१,९०८	३४५,८१७

एनएमवि क्यापिटल लिमिटेडको आ.व. २०६९/७० - नाफा नोक्सान हिसाब

विवरण	आ.व. २०६८/०६९	आ.व. २०६९/०७०
व्यवसायीक आम्दानी		
द्वितीयक व्यवस्थापनबाट आम्दानी	२,०६८	६,७३५
शेयर रजिष्टर सेवाबाट आम्दानी	३,९७३	३,७७३
प्रत्याभूति सेवाबाट आम्दानी	५३०	८८४
लगानी व्यवस्थापनबाट आम्दानी	-	-
अन्य आम्दानी	११	२२
ब्याज आम्दानी	१२,९०१	११,६६२
कुल व्यवसायीक आम्दानी	१९,४८३	२३,०७६
कर्मचारी सम्बन्धी खर्चहरु	४,६३२	४,६९३
कार्यालय तथा प्रशासनिक खर्चहरु	८,३५५	९,३४४
सञ्चालन मुनाफा	६,४९६	९,०३९
पूर्व सञ्चालन खर्च	-	-
बोनस तथा कर अधिको मुनाफा	६,४९६	९,०३९
कर्मचारी बोनस व्यवस्था	५,९११	८२२
कर अधिको मुनाफा	५,९०५	८,२१७
आयकर व्यवस्था (स्थगन कर समायोजन समेत)	१,३९२	२,१६९
कर पछिको खुद मुनाफा	४,५१३	६,०४८

एकिकृत वासलात

२०७० साल आषाढ ३१ गते (जुलाई १५, २०१३) को

पूँजी तथा दायित्व	चालु आ.व. रु.	गत आ.व. रु.
१. शेयर पूँजी	२,०००,०००,०००	२,०००,०००,०००
२. जगेडा तथा कोषहरु	३६९,३३२,९५९	२६९,३६४,८४८
३. ऋणपत्र तथा बन्ड	-	-
४. तिर्ने बाँकी कर्जा सापट	-	-
५. निक्षेप दायित्व	२१,९४९,११४,५८०	१५,९६५,३११,१३५
६. भुक्तानी दिनुपर्ने विलहरु	२३८,४६२,५३९	४,५०६,४८३
७. प्रस्तावित लामाश	३०५,२६३,१५८	-
८. आयकर दायित्व	-	४,१६६,२१५
९. अन्य दायित्व	३१६,०१४,५४१	२८६,१४५,७३६
कुल दायित्व	२५,१३५,१८७,७७७	१८,५२९,४९४,४१७
सम्पत्ति	चालु आ.व. रु.	गत आ.व. रु.
१. नगद मौज्जात	५१६,७७०,३५०	३२३,९३९,४२२
२. नेपाल राष्ट्र बैंकमा रहेको मौज्जात	४,८०४,५८९,३४७	२,९९२,४६६,१३५
३. बैंक/वित्तीय संस्थामा रहेको मौज्जात	४४०,२८६,६०७	२९३,६००,८३७
४. माँग तथा अल्प सूचनामा प्राप्त हुने रकम	२,०५९,२१८	२०,९१२,१७६
५. लगानी	२,२१७,३६८,२५४	२,४१६,००२,६२१
६. कर्जा सापट तथा विल खरिद	१६,४९१,०४४,०९७	१२,०७०,८३८,९२३
७. स्थिर सम्पत्ति	३५१,८५९,९४४	२८७,८३०,१४६
८. गैर बैकिङ्ग सम्पत्ति	-	-
९. अन्य सम्पत्ति	२८७,२०९,९६०	१२३,९०४,१५७
कुल सम्पत्ति	२५,१३५,१८७,७७७	१८,५२९,४९४,४१७

द. उपेन्द्र पौडेल प्रमुख कार्यकारी अधिकृत	द. नन्द किशोर राठी अध्यक्ष	द. सि. ए. सुन्दर मान श्रेष्ठ सुन्दर एण्ड केम्पनी चाटर्ड एकाउन्टेन्ट्स
द. हरिश्चन्द्र सुवेदी सञ्चालक	द. मनिष जैन सञ्चालक	द. राजेन्द्र काफ्ले सञ्चालक
द. जीवनमान जोशी सञ्चालक	द. डा. हरि प्रसाद श्रेष्ठ सञ्चालक	द. टि. पुराहरण सी. पि. रामाकृष्णा सञ्चालक
द. प्रदीप प्रधान प्रमुख अपरेटिङ्ग अफिसर	द. मृदुल पराजुली प्रमुख वित्त तथा योजना	

मिति: २० आश्विन २०७०
ठेगाना: एनएमवि भवन, बबरमहल, काठमाडौं

एकिकृत नाफा नोक्सान हिसाब

मिति २०६९ श्रावण १ गते देखि २०७० आषाढ ३१ गते सम्मको

विवरण	चालू आ.व. रु.	गत आ.व. रु.
१ व्याज आम्दानी	१,८४०,६२८,०१९	१,७१७,६६२,०५४
२ व्याज खर्च	१,०७५,६४८,१८८	१,२५५,१८५,५५५
खुद व्याज आम्दानी	७६४,९७९,८३१	४६२,४७६,४९९
३ कमिशन तथा डिस्काउण्ट	५२,७२७,३११	३८,५०५,५४६
४ अन्य संचालन आम्दानी	६४,१३६,७९९	५४,३४७,५०६
५ सट्टी घटवढ आम्दानी	६४,५३९,२१२	४९,७७२,७८६
कुल संचालन आम्दानी	९४६,३८३,१५३	६०५,१०२,३३७
६ कर्मचारी खर्च	१३२,०४७,६१४	९७,०७५,०७२
७ अन्य संचालन खर्च	१९३,३०८,९४८	१६२,०५०,७०६
८ सट्टी घटवढ नोक्सान	-	-
सम्भावित नोक्सानी व्यवस्था अधिको संचालन मुनाफा	६२१,०२६,५९१	३४५,९७६,५५९
९ सम्भावित नोक्सानी व्यवस्थाहरु	१३०,८३२,४५२	२७८,२९९,६७६
संचालन मुनाफा	४९०,१९४,१३९	६७,६७६,८८३
१० गैर संचालन आम्दानी / नोक्सान	५,३७३,७१३	८,३०३,२६४
११ सम्भावित नोक्सानी व्यवस्थाबाट फिर्ता	५९,३८९,४३९	१५,१४९,६४२
नियमित कारोवारबाट भएको मुनाफा	५४४,९५७,२९१	९१,१२९,७८९
१२ असामान्य कारोवारहरुबाट भएको मुनाफा / खर्च	(४१९,०७८)	२,१२५,७०९
सम्पूर्ण कारोवार समावेश पछिको खुद मुनाफा	५४४,५३८,२१३	९३,२५५,४९८
१३ कर्मचारी बोनस व्यवस्था	५०,४१२,५६४	८,४७७,७७२
१४ आयकर व्यवस्था	१३७,६८३,८५२	२८,०४०,५३८
यस वर्षको	१७१,७९६,५४७	२६,४२८,६१३
गत वर्षसम्मको	(५,००८,८७१)	-
स्थगन आयकर	२९,१०३,८२४	१,६११,९२५
खुद नाफा / नोक्सान	३६६,४४१,७९७	५६,७३७,१८८

द. उपेन्द्र पौडेल
प्रमुख कार्यकारी अधिकृत

द. तन्व किशोर राठी
अध्यक्ष

द. सि. ए. सुन्दर मान श्रेष्ठ
सुन्दर एण्ड केम्पनी
चार्टर्ड एकाउन्टेन्ट्स

द. हरिश्चन्द्र सुवेदी
सञ्चालक

द. मनिष जैन
सञ्चालक

द. राजेन्द्र काफ्ले
सञ्चालक

द. जीवनमान जोशी
सञ्चालक

द. डा. हरि प्रसाद श्रेष्ठ
सञ्चालक

द. टि. पुराहरण सी. पि. रामाकृष्णान्
सञ्चालक

द. प्रदीप प्रधान
प्रमुख अपरेटिङ्ग अफिसर

द. मुद्दल पराजुली
प्रमुख वित्त तथा योजना

मिति: २० आश्विन २०७०

ठेगाना: एनएमवि भवन, बबरमहल, काठमाडौं

एकिकृत नाफा नोक्सान बाँडफाँड हिसाब

मिति २०६९ श्रावण १ गते देखि २०७० आषाढ ३१ गते सम्मको

विवरण	यस वर्ष रु.	गत वर्ष रु.
आम्दानी		
१ गत वर्षसम्मको संचित मुनाफा	५६,७४१,१२२	१५,२९८,७९८
२ यस वर्षको मुनाफा	३६६,४४१,७९६	५६,७३७,१८८
३ सट्टी घटवढ कोष	-	-
जम्मा	४२३,१८२,९१८	७२,०३५,९८६
खर्च		
१ गत वर्षसम्मको संचित नोक्सान	-	-
२ यस वर्षको नोक्सान	-	-
३ साधारण जगेडाकोष	७२,०७८,७२५	१०,४४४,८८८
४ भैषी आउने जगेडा	-	-
५ संस्था विकास कोष	-	-
६ लाभांश समीकरण कोष	-	-
७ कर्मचारी सम्बन्धी जगेडाहरु	-	-
८ प्रस्तावित लाभांश	३०५,२६३,१५८	-
९ प्रस्तावित बोनस शेयर जारी	-	-
१० विशेष जगेडा कोष	-	-
११ सट्टी घटवढ कोष	४,०३३,७०१	४,३५७,७२५
१२ पूँजी फिर्ता जगेडा कोष	-	-
१३ पूँजी समायोजन कोष	-	-
१४ अन्य	२५,३४७,६३२	४९२,२५१
क। स्थगन कर कोष	२५,३५५,९३०	-
ख। लगानी समायोजन कोष	(८,२९८)	४९२,२५१
जम्मा	४०६,७२३,२१६	१५,२९४,८६४
१५ संचित मुनाफा / (नोक्सान)	१६,४५९,७०२	५६,७४१,१२२

द. उपेन्द्र पौडेल
प्रमुख कार्यकारी अधिकृत

द. तन्व किशोर राठी
अध्यक्ष

द. सि. ए. सुन्दर मान श्रेष्ठ
सुन्दर एण्ड केम्पनी
चार्टर्ड एकाउन्टेन्ट्स

द. हरिश्चन्द्र सुवेदी
सञ्चालक

द. मनिष जैन
सञ्चालक

द. राजेन्द्र काफ्ले
सञ्चालक

द. जीवनमान जोशी
सञ्चालक

द. डा. हरि प्रसाद श्रेष्ठ
सञ्चालक

द. टि. पुराहरण सी. पि. रामाकृष्णान्
सञ्चालक

द. प्रदीप प्रधान
प्रमुख अपरेटिङ्ग अफिसर

द. मुद्दल पराजुली
प्रमुख वित्त तथा योजना

मिति: २० आश्विन २०७०

ठेगाना: एनएमवि भवन, बबरमहल, काठमाडौं

एकिकृत इक्विटीमा भएको परिवर्तन सम्बन्धी विवरण

आ.ब. २०६९/०७०

विवरण	शेयर पूँजी	संचित / नाफा नोक्सान	साधारण जगेडा कोष	पूँजित जगेडा कोष	शेयर प्रिमियम	सट्टी घटवढ कोष	रक्षान कर कोष	लगानी समायोजन कोष	अन्य जगेडा तथा कोष	कुल रकम
शुरु मौज्जात	२,०००,०००,०००	४६,७९१,१२२	१९६,४०४,६३४	-	१०,०७७,९१४	१०,७७२,१६७	-	२,२६९,०११	-	२,२७६,३६४,८४९
जम्मा	२,०००,०००,०००	४६,७९१,१२२	१९६,४०४,६३४	-	१०,०७७,९१४	१०,७७२,१६७	-	२,२६९,०११	-	२,२७६,३६४,८४९
समायोजन										
फरर पब्लिक इश्यू	-	-	-	-	-	-	-	-	-	-
बोनस शेयर	-	-	-	-	-	-	-	-	-	-
शेयर प्रिमियम	-	-	-	-	-	-	-	-	-	-
यस बाँकी मुनाफा	-	३६६,४९१,७९६	-	-	-	-	-	-	-	३६६,४९१,७९६
साधारण जगेडाकोष	-	(७९,०७८,७२४)	७२,०७८,७२४	-	-	-	-	-	-	-
सट्टी घटवढ कोष	-	(४,०३३,७०१)	-	-	-	४,०३३,७०१	-	-	-	-
प्रस्तावित बोनस शेयर	-	-	-	-	-	-	-	-	-	-
स्थान कर कोष	-	(२४,३४४,९३०)	-	-	-	-	२४,३४४,९३०	-	-	-
प्रस्तावित नागद लाभांश	-	(६०४,२६३,१४८)	-	-	-	-	-	-	(६०४,२६३,१४८)	-
लगानी समायोजन कोष	-	८,२९८	-	-	-	-	-	(८,२९८)	-	-
अन्तिम मौज्जात	२,०००,०००,०००	१६,४४९,७७२	२६८,४८३,३४९	-	१०,०७७,९१४	१४,८०४,८६८	२४,३४४,९३०	२,२६९,०१३	-	२,३३७,४४३,४८७

व. उपेन्द्र पौडेल प्रमुख कार्यकारी अधिकृत
 व. नन्द किशोर राठी अध्यक्ष
 व. हरिचन्द्र सुवेदी सञ्चालक
 व. राजेन्द्र काफ्ले सञ्चालक
 व. सि. ए. सुन्दर मान श्रेष्ठ सन्वर एण्ड केम्पनी चार्टर्ड एकाउन्टेन्ट्स

व. जीवनमान जोशी सञ्चालक
 व. डा. हरि प्रसाद श्रेष्ठ सञ्चालक
 व. टि. पुराहरण सी. पि. रामाकृष्णान् सञ्चालक
 व. प्रवीण प्रधान प्रमुख अपरेटिङ्ग अफिसर
 व. मङ्गल पराजुली प्रमुख वित्त तथा योजना

मिति: २० आश्विन २०७०
 ठेगाना: एनएमवि भवन, बबरमहल, काठमाडौं

एकिकृत नगद प्रवाह विवरण

मिति २०६९ श्रावण १ गते देखि २०७० आषाढ ३१ गते सम्म

विवरण	यस वर्ष रु	गत वर्ष रु
(क) कारोबार सञ्चालनबाट नागद प्रवाह	२६३,३४२,२०७	(४४,९२८,९२३)
१. नागद प्राप्त	१,९८८,०८१,६४६	१,७७१,६४४,८८८
१.१ व्याज आम्दानी	१,७४१,९६८,२०१	१,६०३,४७७,३७१
१.२ कमिशन तथा डिष्काउन्ट आम्दानी	४२,७२७,३११	३८,४०७,४४६
१.३ विदेशी विनिमय कारोबारबाट आम्दानी	६४,४२९,२१२	४९,७७२,७८६
१.४ अपलखित कर्जाको असुली	-	२,१२४,७०९
१.५ अन्य आम्दानी	१२८,८४६,९२२	७७,७६३,४७६
२. नागद भुक्तानी	१,७२४,७२९,४३९	१,८२७,५७३,८११
२.१ व्याज खर्च	१,०७४,६४८,१८८	१,२४४,१८४,४४४
२.२ कर्मचारी खर्च	१३२,०४७,६१४	१७०,७४०,०७२
२.३ कार्यालय सञ्चालन खर्च	१९३,३०८,४४८	१६२,०४०,७०६
२.४ आयकर भुक्तानी	१४२,४७९,६७३	२६,४८४,०२६
२.५ अन्य खर्च	१८१,२४४,०१६	२८६,७७७,४४९
कार्यगत पूँजी (Working Capital) गतिविधि अधिको नागद प्रवाह	१,६४८,९७०,२८७	१,८४७,४९६,४४७
सञ्चालन सम्बन्धी चालू सम्पत्तिमा कमी / वृद्धि	(४,४८८,९४८,०१९)	(६,४७,४९६,४४७)
१. माँग तथा अल्प सूचनामा प्राप्त हुने रकममा कमी / वृद्धि	(४,४८८,०४४,४८२)	२३८,२४४,४४७
२. अन्य अल्पकालिन लगानीमा कमी / वृद्धि	-	-
३. कर्जा तथा बिलस खरिदमा कमी / वृद्धि	(४,४८२,२०४,१७४)	(८६२,२६४,९८७)
४. अन्य सम्पत्तिमा कमी / वृद्धि	(१६३,३०४,८०३)	(२३,४८६,०२४)
सञ्चालन सम्बन्धी चालू दायित्वमा कमी / वृद्धि	६,२४७,६६८,३०६	२,४९४,१७६,७१४
१. निक्षेप दायित्वमा कमी / वृद्धि	४,९८३,८०३,४४४	३,१६४,८१७,३४७
२. सर्टिफिकेट अफ डिपोजिटमा (कमी) / वृद्धि	-	-
३. अल्पकालीन सापटीमा (कमी) / वृद्धि	-	(४९७,२००,०००)
४. अन्य दायित्वमा (कमी) / वृद्धि	२६३,८६४,८६१	(१७४,४४०,६३३)
(ख) लगानी कारोबारमा नागद प्रवाह	२३३,३१७,४१६	३०९,२०७,८६६
१. दीर्घकालीन लगानीमा कमी / वृद्धि	१९८,६३४,३६७	१९६,४४३,७३८
२. स्थिर सम्पत्तिमा कमी / वृद्धि	(६४,०२९,७९८)	(१,४४७,४८९)
३. दीर्घकालीन लगानीमा व्याज आम्दानी	९८,६४९,८१८	११४,१८४,६८४
४. लाभांश आम्दानी	४३,०२९	३६,९३६
५. अन्य	-	-
(ग) वित्तीय श्रोत कारोबारबाट नागद प्रवाह	(४,०००,०००)	(७,०००,०००)
१. दीर्घकालीन ऋण (वण्ड, डिबेन्चर आदि) मा वृद्धि / (कमी)	-	-
२. शेयर पूँजीमा वृद्धि / (कमी)	-	-
३. अन्य दायित्वमा वृद्धि / (कमी) गत वर्षको नागद लाभांश	(४,०००,०००)	(७,०००,०००)
४. नेपाल राष्ट्र बैंकबाट प्राप्त सहूलियत / पुनरकर्जामा वृद्धि / (कमी)	-	-
५. शेयर प्रिमियममा वृद्धि / (कमी)	-	-
(घ) नागद तथा बैक मौज्जातको विनिमय दरमा भएको फरकबाट आम्दानी / खर्च	-	-
(ङ) यस वर्षको सम्पूर्ण गतिविधिबाट नागद प्रवाह	२,१२१,६३३,९१०	२,०९२,९४९,१०४
(च) नागद तथा बैकमा रहेको शुरु मौज्जात	३,६१०,००६,३९४	१,४१७,०४७,२८९
(छ) नागद तथा बैकमा रहेको अन्तिम मौज्जात	४,७६१,६४६,३०४	३,६१०,००६,३९४

व. उपेन्द्र पौडेल प्रमुख कार्यकारी अधिकृत
 व. नन्द किशोर राठी अध्यक्ष
 व. हरिचन्द्र सुवेदी सञ्चालक
 व. मनिष जैन सञ्चालक
 व. राजेन्द्र काफ्ले सञ्चालक
 व. सि. ए. सुन्दर मान श्रेष्ठ सन्वर एण्ड केम्पनी चार्टर्ड एकाउन्टेन्ट्स

व. जीवनमान जोशी सञ्चालक
 व. डा. हरि प्रसाद श्रेष्ठ सञ्चालक
 व. टि. पुराहरण सी. पि. रामाकृष्णान् सञ्चालक
 व. प्रवीण प्रधान प्रमुख अपरेटिङ्ग अफिसर
 व. मङ्गल पराजुली प्रमुख वित्त तथा योजना

मिति: २० आश्विन २०७०
 ठेगाना: एनएमवि भवन, बबरमहल, काठमाडौं

एकिकृत प्रमुख लेखा नीतिहरू

मिति २०६९ श्रावण १ गते देखि २०७० आषाढ ३१ गते सम्म

सामान्य जानकारी

एनएमवी बैक लिमिटेड (यस पछि बैक भनिएको) नेपालमा स्थापित समित दायित्व भएको कम्पनी हो। यसको रजिष्टर्ड कार्यालय बबरमहल काठमाडौंमा रहेको छ। यो बैक नेपाल धितोपत्र विनिमय बजार लिमिटेडमा सूचीकृत छ।

यस बैकलाई नेपाल राष्ट्र बैकले वैकिङ्ग व्यवसाय गर्न इजाजत प्रदान गरेको छ। यसले नेपाल राष्ट्र बैकको इजाजत प्राप्त गरी "क" वर्गको वाणिज्य बैकले प्रदान गर्ने कार्यहरू तथा सेवाहरू प्रदान गर्दछ।

एकिकृत वित्तिय विवरण

बैकको आषाढ ३१, २०७० को एकिकृत वित्तिय विवरणमा बैक तथा बैकको सहायक कम्पनी एनएमवी क्यापिटल लिमिटेडको वित्तिय विवरण समावेश गरिएको छ। सहायक कम्पनीको आर्थिक वर्ष बैकको आर्थिक वर्षसँग समान रहेको छ। जुन आषाढ ३१, २०७० मा समाप्त भएको हो।

सहायक कम्पनीको मुख्य गतिविधिहरूमा कम्पनीले प्रदान गर्ने मचेन्ट वैकिङ्ग सेवाहरू पर्दछन्, जुन धितोपत्र बोर्डबाट आश्विन १, २०६७ मा संचालन स्वीकृत प्राप्त गरेको हो।

लेखाको अनुपालन सम्बन्धी प्रतिबद्धता

समूहको एकिकृत वित्तिय विवरण तथा बैकको छुट्टै वित्तिय विवरणहरू नेपाल राष्ट्र बैकको निर्देशन, बैक तथा वित्तीय संस्था सम्बन्धी ऐन २०६३ का व्यवस्थाहरू, कम्पनी ऐन २०६३ र धितोपत्र बोर्डबाट जारी निर्देशन २०६३ मा अन्यथा उल्लेख गरिएकोमा बाहेक नेपाल लेखामान अनुरूप रहि तयार पारिएका छन्।

समूहको वित्तिय विवरणमा बैकको वित्तिय विवरण तथा बैकको सहायक कम्पनी एनएमवी क्यापिटल लिमिटेडको वित्तिय विवरण एकिकरण गरिएको छ।

सहायक कम्पनी यस्तो संस्था हो जसलाई बैकले नियन्त्रण गरेको हुन्छ। नियन्त्रण त्यस समयमा विद्यमान रहन्छ जुन समयमा बैकसँग प्रत्यक्ष वा अप्रत्यक्ष रूपमा कुनै संस्थाको वित्तिय तथा सञ्चालन नीतिहरू नियन्त्रण गर्ने अधिकार समाप्त नहुँदाका बखत सम्म प्रभावकारी रहन्छ। सहायक कम्पनीको वित्तिय विवरणलाई नियन्त्रण शुरु भएको दिन देखि आर्थिक वर्ष समाप्त हुने दिनसम्म समूहको एकिकृत वित्तिय विवरणमा समावेश गरिएको हुन्छ।

एकिकृत वित्तिय विवरण तयार पार्दा बैक तथा एनएमवी क्यापिटलको छुट्टा छुट्टै वित्तिय विवरणमा उल्लेख गरिएका प्रत्येक शीर्षक अन्तर्गतका समान प्रकृतिकम सम्मति, दायित्व, जेथा, आम्दानी तथा खर्चहरू जोडी समायोजन गरिएको छ।

वित्तिय विवरण एकिकरणका बखत हटाईएका कारोवारहरू, एकिकृत वित्तिय विवरणमा अन्तर कम्पनी कारोवार तथा मौज्जातहरू, आम्दानी तथा खर्चहरू, अस्वी भईनसकेको लाभ तथा हानीहरूलाई हटाईएका छन्।

सुन्दर एण्ड कम्पनी

चार्टर्ड एकाउण्टेण्टस्

पुनर्चा कम्प्यागा), ललितपुर २०/८८
काठमाडौं पो.ब.नं. ३१७२ नेपाल

फोन नं.: ५५२९८०४, ५५२९९४२
फ्याक्स नं.: ५७३९-५५२९८०४

Email: SUNDAR@amit.wlink.com.np

एनएमवि बैक लिमिटेडका शेयरधनी महानुभावहरू समक्ष
स्वतन्त्र लेखापरीक्षकको प्रतिवेदन

वित्तीय विवरणमाथि प्रतिवेदन :

हामीले यसैसाथ संलग्न एनएमवि बैक लि. को वित्तीय विवरणहरू, सोसंग समाविष्ट ३१ आषाढ २०७० को बासलात तथा सोही मितिमा समाप्त आर्थिक वर्षको नाफा नोक्सान हिसाब, स्वामित्व कोष (Equity) मा भएको परिवर्तन, नगद प्रवाह विवरण तथा महत्वपूर्ण लेखा सम्बन्धी नीति तथा टिप्पणीहरूको सारको लेखापरीक्षण सम्पन्न गरेका छौं।

वित्तीय विवरणहरूप्रतिको व्यवस्थापनको उत्तरदायित्व :

प्रचलित कानूनको अधिनमा रहि नेपाल लेखामान अनुसार यी वित्तीय विवरणहरू तयार गर्ने तथा सहि प्रस्तुतिकरण गर्ने उत्तरदायित्व व्यवस्थापनमा रहेको छ। यी दायित्व अन्तर्गत जालसाजी वा झूटीवाट हुन सक्ने सारभूत रूपमा झुटीपूर्ण रहित वित्तीय विवरण तयार गर्न तथा प्रस्तुत गर्ने आवश्यक आन्तरिक नियन्त्रण प्रणालीको बनावट, कार्यान्वयन र कायम गर्ने, उपयुक्त लेखा नीतिको छनौट एवं प्रयोग तथा परिस्थिती अनुरूप उचित लेखा अनुमानको प्रयोग पनि समावेश हुन्छ।

लेखापरीक्षकको उत्तरदायित्व :

लेखापरीक्षणको आधारमा यी वित्तीय विवरणहरू उपर राय व्यक्त गर्नु हाम्रो उत्तरदायित्व हो। हामीले नेपाल लेखापरीक्षणमान अनुसार लेखापरीक्षण सम्पन्न गर्नु। सो लेखापरीक्षणमान अनुसार वित्तीय विवरणहरू सारभूत रूपमा झुटीपूर्ण प्रस्तुती रहित छ भन्ने कुरामा उचित रूपमा आश्वस्त हुनको लागि लेखापरीक्षण गर्दा नैतिक आवश्यकताको परिपालन तथा लेखापरीक्षणको योजना तर्जुमा गरी लेखापरीक्षण सम्पन्न गर्नु पर्दछ।

लेखापरीक्षण अर्न्तगत वित्तीय विवरणहरूमा उल्लेख गरिएका रकमहरू तथा खुलस्त गरिएका कुराहरूको प्रमाण प्राप्त गर्न लेखापरीक्षणका कार्यविधिको साथै वित्तीय विवरणहरू जालसाजी वा झुटीवाट सारभूत रूपमा झुटीपूर्ण हुने जोखिमको मूल्याङ्कन लेखापरीक्षकको विवेकमा निर्भर हुन्छ। उक्त जोखिमको मूल्याङ्कन गर्दा सो अवस्थामा उपयुक्त हुने लेखापरीक्षण कार्यविधिको तर्जुमा गर्नको लागि लेखापरीक्षकले निकायको वित्तीय विवरणको तयारी र सहि प्रस्तुतिकरणसंग सम्बन्धित आन्तरिक नियन्त्रणको प्रभावकारीता माथि विचार व्यक्त नगर्ने गरी आन्तरिक नियन्त्रणको मनन गर्दछ। व्यवस्थापनले प्रयोग गरेको लेखा नीतिको उपयुक्तता तथा लेखा अनुमानको औचित्यताको साथै विवरणहरूको समग्र प्रस्तुतिकरणको मूल्याङ्कन पनि लेखापरीक्षणमा समावेश हुन्छ।

हामीले प्राप्त गरेको प्रमाणहरू हाम्रो राय व्यक्त गर्नको लागि पर्याप्त र उपयुक्त आधार प्रदान गरेकोमा हामी विश्वस्त छौं।



वैक तथा वित्तीय संस्था सम्बन्धी ऐन, २०६३ तथा कम्पनी ऐन २०६३ को प्रावधानहरूको आवश्यकता माथि प्रतिवेदन

उपरोक्त अनुसार वित्तीय विवरणहरूको छद्मके परीक्षणको आधारमा लेखापरीक्षण गरी देहाय वमोजिम प्रतिवेदन गर्दछौं :

क) लेखापरीक्षणको क्रममा आवश्यक ठानेका सूचनाहरू एवं सोधनी भएका कुराहरूको जवाफ पायौं ।

ख) हाम्रो रायमा प्रस्तुत वित्तीय विवरणहरू वैकले राखेको हिसाब किताबहरूसँग दुरुस्त छन् र तिनीहरू प्रचलित कानून तथा प्रचलन अनुसार तयार भएका छन् ।


ग) हाम्रो रायमा बैकका शाखाहरूबाट प्राप्त विवरणहरू स्वतन्त्र लेखा परीक्षण नगरिएको भएतापनि लेखापरीक्षणको निमित्त पर्याप्त छन् ।

घ) हाम्रो रायमा, हामीले प्राप्त गरेसम्मको सूचना, स्पष्टीकरण र बैकको हिसाब किताबको लेखापरीक्षणको सिलसिलामा संचालक समिति वा कुनै संचालक वा कुनै कर्मचारीले जानाजानी लेखा सम्यन्धि कानूनी व्यवस्था विरुद्ध कामकाज गरेको वा बैकलाई हानी नोक्सानी गरेको वा बैकको कोषको हिनामिना गरेको वा नेपाल राष्ट्र बैकको निर्देशन उल्लंघन गरेको तथा यसका निक्षेपकर्ताहरूको हित वा सुरक्षा विरुद्ध काम गरेको हाम्रो जानकारीमा आएको छैन ।

ङ) हाम्रो रायमा बैकले पुँजीकोष तथा नोक्सानी व्यवस्था प्रयाप्त मात्रामा राखेको छ । बैकको हिसाब किताबको परीक्षणबाट बैकको कारोबार आफ्नो अधिकार भित्र रहेको पायौं ।

वित्तीय विवरण उपर लेखापरीक्षकको राय :

हाम्रो रायमा तथा हामीले पाएसम्मको सूचना एवं स्पष्टीकरणको आधारमा प्रचलित कानूनका अधिनमा रहि लागु गर्न सकिने हदसम्म संलग्न वित्तीय विवरणहरू नेपाल लेखामान अनुसार तयार पारिएको छ र सोमा संलग्न गरिएका टिप्पणीहरूसहित अध्ययन गर्दा, यी विवरणहरूले ३१ आषाढ २०७० (१५ जुलाई २०१३) को बैकको वित्तीय अवस्था र सोही मितिमा समाप्त भएको अवधिको संचालन नतिजा एवं नगद प्रवाहको उचित तथा यथार्थ चित्रण गर्दछ।


सुन्दर मान श्रेष्ठ, एफ.सी.ए.
साभेदार
सुन्दर एण्ड कम्पनी,
चार्टर्ड एकाउण्टेण्ट्स
मिति: २० आश्विन २०७०



वासलात

२०७० साल आषाढ ३१ गते (जुलाई १५, २०१३) को

पुँजी तथा दायित्व	अनुसूची	चालू आ.व. रु.	गत आ.व. रु.
१ शेयर पुँजी	४.१	२,०००,०००,०००	२,०००,०००,०००
२ जगेडा तथा कोषहरू	४.२	३२४,०७९,८९१	२६३,६८६,२६७
३ ऋणपत्र तथा बन्ड	४.३	-	-
४ तिनं वार्षिक कर्जा सापट	४.४	-	-
५ निक्षेप दायित्व	४.५	२२,१८४,५२६,९२८	१५,९८२,५५५,०५८
६ भुक्तानी दिनुपर्ने विलहरू	४.६	८,२१०,९०२	४,५०६,४८३
७ प्रस्तावित सामांश	-	३००,०००,०००	-
८ आयकर दायित्व	-	-	-
९ अन्य दायित्व	४.७	३०८,१६६,८४५	२४४,०८२,७४१
कूल दायित्व		२५,१२४,९८४,५६६	१८,४९४,८३०,५४९

सम्पति	अनुसूची	चालू आ.व. रु.	गत आ.व. रु.
१ नगद मौज्जात	४.८	५१६,७७०,३५०	३२३,९३९,४२२
२ नेपाल राष्ट्र बैकमा रहेको मौज्जात	४.९	४,८०४,५८९,३४७	२,९९२,४६६,१३५
३ बैक/वित्तीय संस्थामा रहेको मौज्जात	४.१०	४२४,९६८,१३०	२५०,५०८,०३४
४ मांग तथा अन्य सूचनामा प्राप्त हुने रकम	४.११	२६,०५९,२१८	२०,९१२,१७६
५ लगानी	४.१२	२,२४५,५१४,१५४	२,४४०,४४१,६२१
६ कर्जा सापट तथा विल खरिद	४.१३	१६,४९१,०४४,०९७	१२,०७०,८३८,९२३
७ स्थिर सम्पति	४.१४	३४४,६२४,९३३	२७९,४७९,४३६
८ गैर वैकिक सम्पति	४.१५	-	-
९ अन्य सम्पति	४.१६	३७२,४१४,३३६	१९६,१७४,८०२
कूल सम्पति		२५,१२४,९८४,५६६	१८,४९४,८३०,५४९

संभावित दायित्व	अनुसूची	४.१७
सञ्चालकहरूको घोषणा	अनुसूची	४.२९
पुँजीकोष तालिका	अनुसूची	४.३० (क १)
कर्जा जोखिम	अनुसूची	४.३० (ख)
Credit Risk Mitigation को लागि योग्य रकम	अनुसूची	४.३० (ग)
सञ्चालन जोखिम	अनुसूची	४.३० (घ)
वजार जोखिम	अनुसूची	४.३० (ङ)
प्रमुख सूचकाङ्कहरू	अनुसूची	४.३१
प्रमुख लेखा नीतिहरू	अनुसूची	४.३२
लेखा सम्बन्धी टिप्पणीहरू	अनुसूची	४.३३
संस्थापकहरूको कर्जा विवरण	अनुसूची	४.३४
लेखापरीक्षण नभएको र लेखापरीक्षण भएको वित्तीय नतिजाको तुलनात्मक विवरण	अनुसूची	४.३५
लेखापरीक्षण नभएको वित्तीय नतिजा	अनुसूची	४.३६

४.१ देखि ४.१७, ४.३२ देखि ४.३३ सम्मका अनुसूचीहरू वासलातका अभिन्न अंग हुन् ।

आजको मितिको संलग्न प्रतिवेदनको आधारमा

द. उपेन्द्र पौडेल प्रमुख कार्यकारी अधिकृत
द. नन्द किशोर राठी अध्यक्ष
द. हरिश्चन्द्र सुवेदी सञ्चालक
द. मनिस जैन सञ्चालक
द. राजेन्द्र काफ्ले सञ्चालक
द. सि. ए. सुन्दर मान श्रेष्ठ सुन्दर एण्ड कम्पनी चार्टर्ड एकाउण्टेण्ट्स

द. जीवनमान जोशी सञ्चालक
द. डा. हरि प्रसाद श्रेष्ठ सञ्चालक
द. टि. पुराहरण सी. पि. रामाकृष्णान् सञ्चालक
द. प्रदीप प्रधान प्रमुख अपरेटिङ अफिसर
द. मङ्गल पराजुली प्रमुख वित्त तथा योजना

मिति: २० आश्विन २०७०
ठेगाना: एनएमवि भवन, बबरमहल, काठमाडौं

नाफा नोक्सान हिसाब

मिति २०६९ श्रावण १ गते देखि २०७० आषाढ ३१ गते सम्मको

विवरण	अनुसूची	चालू आ.व. रु.	गत आ.व. रु.
१ व्याज आम्दानी	४.१८	१,८३१,१२०,६९२	१,७०५,८३३,०८९
२ व्याज खर्च	४.१९	१,०७७,८०२,९७१	१,२४६,२५७,३३६
खुद व्याज आम्दानी		७५३,३१७,७२१	४४९,५७५,७५३
३ कमिशन तथा डिस्काउण्ट	४.२०	५२,७२७,३११	३८,४०५,५४६
४ अन्य सञ्चालन आम्दानी	४.२१	५६,३५४,५१०	५३,६९९,६८९
५ सटही घटवढ आम्दानी	४.२२	६४,५३९,२१२	४९,७७२,७८६
कुल सञ्चालन आम्दानी		९,२६,९३८,७५४	४,९१,५५३,७७४
६ कर्मचारी खर्च	४.२३	१,२७,३५४,६५५	९२,४४३,४९१
७ अन्य सञ्चालन खर्च	४.२४	१,८९,४४७,१६५	१,५९,६२९,६००
८ सटही घटवढ नोक्सान	४.२२	-	-
सम्भावित नोक्सानी व्यवस्था अधिको सञ्चालन मुनाफा		६१०,१२६,९३४	३३९,४८०,६८३
९ सम्भावित नोक्सानी व्यवस्थाहरु	४.२५	१३०,८३२,४५२	२७८,२९९,६७६
सञ्चालन मुनाफा		४७९,२९४,४८२	६१,१८१,००७
१० गैर सञ्चालन आम्दानी/नोक्सान	४.२६	७,२३४,६६५	८,३०३,२६४
११ सम्भावित नोक्सानी व्यवस्थाबाट फिर्ता	४.२७	५९,३८९,४३९	१५,१४९,६४२
नियमित कारोबारबाट भएको मुनाफा		५४७,९१८,५८६	८४,६३३,९१३
१२ असामान्य कारोबारहरुबाट भएको मुनाफा/खर्च	४.२८	(४९९,०७८)	२,१२५,७०९
सम्पूर्ण कारोबार समावेश पछिको खुद मुनाफा		५४७,४१९,५०८	८६,७५९,६२२
१३ कर्मचारी बोनस व्यवस्था		४९,५९०,८६४	७,८८७,२३८
१४ आयकर व्यवस्था		१३५,५१५,०२०	२६,६४७,९४२
यस वर्षको		१६९,६७४,४८१	२४,८७३,१०४
गत वर्षसम्मको		(५,०४१,०३२)	-
स्थगन आयकर		(२९,११८,४२९)	१,७७४,८३८
खुद नाफा/नोक्सान		३६०,३९६,६२४	५२,२२४,४४२

४.१८ देखि ४.२८ सम्मका अनुसूचीहरु नाफा नोक्सान हिसाबका अभिन्न अंग हुन् ।

आजको मितिको संलग्न प्रतिवेदनको आधारमा

द. उपेन्द्र पौडेल
प्रमुख कार्यकारी अधिकृत

द. नन्द किशोर राठी
अध्यक्ष

द. सि. ए. सुन्दर मान श्रेष्ठ
सुन्दर एण्ड केम्पनी
चार्टर्ड एकाउन्टेन्ट्स

द. हरिश्चन्द्र सुवेदी
सञ्चालक

द. मनिष जैन
सञ्चालक

द. राजेन्द्र काफ्ले
सञ्चालक

द. जीवनमान जोशी
सञ्चालक

द. डा. हरि प्रसाद श्रेष्ठ
सञ्चालक

द. टि. पुराहरण सी. पि. रामाकृष्णन्
सञ्चालक

द. प्रदीप प्रधान
प्रमुख अपरेटिङ्ग अफिसर

द. मुद्दल पराजुली
प्रमुख वित्त तथा योजना

मिति: २० आश्विन २०७०

ठेगाना: एनएमवि भवन, बबरमहल, काठमाडौं

नाफा नोक्सान बाँडफाँड हिसाब

मिति २०६९ श्रावण १ गते देखि २०७० आषाढ ३१ गते सम्मको

विवरण	अनुसूची	यस वर्ष रु.	गत वर्ष रु.
आम्दानी			
१ गत वर्षसम्मको संचित मुनाफा		४४,०६२,५४०	७,१३२,९६२
२ यस वर्षको मुनाफा		३६०,३९६,६२४	५२,२२४,४४२
३ सटही घटवढ कोष		-	-
जम्मा		४०४,४५९,१६४	५९,३५७,४०४
खर्च			
१ गत वर्षसम्मको संचित नोक्सान		-	-
२ यस वर्षको नोक्सान		-	-
३ साधारण जगेडाकोष		७२,०७८,७२५	१०,४४४,८८८
४ भैपरी आउने जगेडा		-	-
५ संस्था विकास कोष		-	-
६ लामांश समीकरण कोष		-	-
७ कर्मचारी सम्बन्धी जगेडाहरु		-	-
८ प्रस्तावित लामांश		३००,०००,०००	-
९ प्रस्तावित बोनस शेर्यर जारी		-	-
१० विशेष जगेडा कोष		-	-
११ सटही घटवढ कोष		४,०३३,७०१	४,३५७,७२५
१२ पूँजी फिर्ता जगेडा कोष		-	-
१३ पूँजी समायोजन कोष		-	-
१४ अन्य		२५,३४७,६३२	४९२,२५१
क) स्थगन कर कोष		२५,३४७,६३२	-
ख) लगानी समायोजन कोष		(८,२९८)	४९२,२५१
जम्मा		४०१,४६०,०५४	१५,२९४,८६४
१५ संचित मुनाफा/(नोक्सान)		२,९९९,११०	४४,०६२,५४०

आजको मितिको संलग्न प्रतिवेदनको आधारमा

द. उपेन्द्र पौडेल
प्रमुख कार्यकारी अधिकृत

द. नन्द किशोर राठी
अध्यक्ष

द. सि. ए. सुन्दर मान श्रेष्ठ
सुन्दर एण्ड केम्पनी
चार्टर्ड एकाउन्टेन्ट्स

द. हरिश्चन्द्र सुवेदी
सञ्चालक

द. मनिष जैन
सञ्चालक

द. राजेन्द्र काफ्ले
सञ्चालक

द. जीवनमान जोशी
सञ्चालक

द. डा. हरि प्रसाद श्रेष्ठ
सञ्चालक

द. टि. पुराहरण सी. पि. रामाकृष्णन्
सञ्चालक

द. प्रदीप प्रधान
प्रमुख अपरेटिङ्ग अफिसर

द. मुद्दल पराजुली
प्रमुख वित्त तथा योजना

मिति: २० आश्विन २०७०

ठेगाना: एनएमवि भवन, बबरमहल, काठमाडौं

इक्वीटीमा भएको परिवर्तन सम्बन्धी विवरण

आ.ब. २०६९/०७०

विवरण	शेयर पूँजी	संश्लि / नाका नोक्सान	साधारण जोडोटा कोष	पूँजीगत जोडोटा कोष	शेयर प्रिमियम	सटर्फी घटबढ कोष	स्थान कर कोष	लगावी समायोजन कोष	अन्य जोडोटा तथा कोष	कुल रकम
शुरु मौज्जात	२,०००,०००,०००	४४,०६२,४४०	१९६,४०४,६२४	१०,०७७,९१४	१०,०७७,९१४	१०,०७७,९१७	-	२,२६९,०११	-	२,२६९,०११
जम्मा	२,०००,०००,०००	४४,०६२,४४०	१९६,४०४,६२४	१०,०७७,९१४	१०,०७७,९१४	१०,०७७,९१७	-	२,२६९,०११	-	२,२६९,०११
समायोजन	-	-	-	-	-	-	-	-	-	-
फंडर परिवर्तन इत्यु	-	-	-	-	-	-	-	-	-	-
बोनस शेयर	-	-	-	-	-	-	-	-	-	-
शेयर प्रिमियम	-	-	-	-	-	-	-	-	-	-
यस बाँकी मुनाफा	-	-	३६०,३९३,६२४	-	-	-	-	-	-	३६०,३९३,६२४
साधारण जोडोटाकोष	-	-	(७२,०७८,७२४)	७२,०७८,७२४	-	-	-	-	-	-
सटर्फी घटबढ कोष	-	-	(४,०३३,७०१)	४,०३३,७०१	-	-	-	-	-	-
प्रस्तावित बोनस शेयर	-	-	(३००,०००,०००)	-	-	-	-	-	-	(३००,०००,०००)
स्थान कर कोष	-	-	(२४,३४४,९३०)	-	-	-	-	-	-	-
लगावी समायोजन कोष	-	-	६,२९६	-	-	-	-	२४,३४४,९३०	-	२४,३४४,९३०
अन्तिम मौज्जात	२,०००,०००,०००	४४,०६२,४४०	२६६,४८३,३४९	१०,०७७,९१४	१४,८०४,८२८	१४,८०४,८२८	-	२,२६९,०११	-	२,३२४,०७९,८९१

द. उपेन्द्र पौडेल प्रमुख कार्यकारी अधिकृत
 द. नन्द किशोर राठी अध्यक्ष
 द. हरिचन्द्र सुवेदी सञ्चालक
 द. राजेन्द्र काफ्ले सञ्चालक
 द. सि. ए. सुन्दर मान श्रेष्ठ सुन्दर एण्ड केम्पनी चार्टर्ड एकाउन्टेन्ट्स

द. जीवनमान जोशी सञ्चालक
 द. डा. हरि प्रसाद श्रेष्ठ सञ्चालक
 द. टि. पुराहरण सी. पि. रामाकृष्णान् सञ्चालक
 द. प्रदीप प्रधान प्रमुख अर्परिटिङ्ग अफिसर
 द. मङ्गल पराजुली प्रमुख वित्त तथा योजना

मिति: २० आश्विन २०७०
 ठेगाना: एनएमवि भवन, बबरमहल, काठमाडौं

नगद प्रवाह विवरण

मिति २०६९ श्रावण १ गते देखि २०७० आषाढ ३१ गते सम्म

विवरण	यस वर्ष रु.	गत वर्ष रु.
(क) कारोवार सञ्चालनबाट नगद प्रवाह	२६६,१०२,७१०	(४९,१२४,६४४)
१. नगद प्राप्त	१,९६८,२३३,९०४	१,७४२,४१८,१०७
१.१ व्याज आम्दानी	१,७३२,४६०,८७४	१,४९१,६४८,४०९
१.२ कर्मिशन तथा डिष्काउन्ट आम्दानी	४२,७२३,३११	३८,४०४,४६६
१.३ विदेशी विनिमय कारोवारबाट आम्दानी	६४,४३९,२१२	४९,७७२,७८६
१.४ अपरोक्षित कर्जाको असुली	-	२,१२४,७०९
१.५ अन्य आम्दानी	११८,४०६,४०७	७०,४६४,६६०
२. नगद भक्तानी	१,७०२,१३१,१९४	१,८११,६४२,७९१
२.१ व्याज खर्च	१,०६९,३८१,०३८	१,२४६,७३४,८१३
२.२ कर्मचारी खर्च	१२७,३४४,६४४	१२,४४३,४९१
२.३ कार्यालय सञ्चालन खर्च	१८९,४४७,१६४	१४९,६३२,६००
२.४ आयकर भक्तानी	१३४,४१५,०२०	२६,६४७,९४२
२.५ अन्य खर्च	१८०,४२६,३१६	२८६,१८६,९१४
कार्यगत पूँजी (Working Capital) गतिविधि अधिको नगद प्रवाह	१,६८०,७४६,७१०	१,८३९,७७४,७६२
सञ्चालन सम्बन्धी चाल सम्पत्तिमा कमी / (वृद्धि)	(४,४८१,४९१,७५१)	(६,४५१,१५७,७७७)
१. माँग तथा अन्य सूचनामा प्राप्त हुने रकममा कमी / (वृद्धि)	(४,१४७,०४२)	२३८,२४४,४४७
२. अन्य अल्पकालिन लगानीमा कमी / (वृद्धि)	-	-
३. कर्जा तथा विलस खरिदमा कमी / (वृद्धि)	(४,४२०,२०४,१७४)	(८६२,२६४,९८७)
४. अन्य सम्पत्तिमा कमी / (वृद्धि)	(१४,६२९,४३४)	(२१,१०२,२४४)
सञ्चालन सम्बन्धी चाल दायित्वमा कमी / (वृद्धि)	६,२६२,३३८,४६१	२,४८८,८९१,४३७
१. निक्षेप दायित्वमा (कमी) / वृद्धि	६,२०२,९११,८७०	३,११६,३३३,१३१
२. सर्टिफिकेट अफ डिपोजिटमा (कमी) / वृद्धि	-	-
३. अल्पकालीन सापटीमा (कमी) / वृद्धि	-	(४,९२०,०००,०००)
४. अन्य दायित्वमा (कमी) / वृद्धि	४९,३६६,५९१	(१,३४२,२४१,४९४)
(ख) लगानी कारोवारमा नगद प्रवाह	२३२,४९४,८१६	२९२,४४४,४४३
१. दीर्घकालीन लगानीमा कमी / (वृद्धि)	१९४,९२७,४६६	१७४,४०४,७३८
२. स्थिर सम्पत्तिमा कमी / (वृद्धि)	(६४,१४४,४९७)	(२,९३०,८१४)
३. दीर्घकालीन लगानीमा व्याज आम्दानी	९८,६४९,८१८	११४,१८४,६३३
४. लामोश आम्दानी	४,००३,०२९	६,६८६,९३६
५. अन्य	-	-
(ग) वित्तीय श्रोत कारोवारबाट नगद प्रवाह	-	-
१. दीर्घकालीन ऋण (वण्ड, डिबन्चर आदि) मा वृद्धि / (कमी)	-	-
२. शेयर पूँजीमा वृद्धि / (कमी)	-	-
३. अन्य दायित्वमा वृद्धि / (कमी)	-	-
४. नेपाल राष्ट्र बैंकबाट प्राप्त सहलियत / पुनरकर्जामा वृद्धि / (कमी)	-	-
छ. शेयर प्रिमियममा वृद्धि / (कमी)	-	-
(घ) नगद तथा बैंक मौज्जातको विनिमय दरमा भएको फरकबाट आम्दानी / खर्च	-	-
(ङ) यस वर्षको सम्पूर्ण गतिविधिबाट नगद प्रवाह	२,१७९,३४४,२३६	२,०७३,०९६,६५१
(च) नगद तथा बैंकमा रहेको शुद्ध मौज्जात	३,४६६,९८३,४९१	१,४९३,८८६,९४०
(छ) नगद तथा बैंकमा रहेको अन्तिम मौज्जात	४,७४६,३२७,८२७	३,४६६,९८३,४९१

आजको मितिको सलग्न प्रतिवेदनको आधारमा

द. उपेन्द्र पौडेल प्रमुख कार्यकारी अधिकृत
 द. नन्द किशोर राठी अध्यक्ष
 द. हरिचन्द्र सुवेदी सञ्चालक
 द. मनिष जैन सञ्चालक
 द. राजेन्द्र काफ्ले सञ्चालक
 द. सि. ए. सुन्दर मान श्रेष्ठ सुन्दर एण्ड केम्पनी चार्टर्ड एकाउन्टेन्ट्स

द. जीवनमान जोशी सञ्चालक
 द. डा. हरि प्रसाद श्रेष्ठ सञ्चालक
 द. टि. पुराहरण सी. पि. रामाकृष्णान् सञ्चालक
 द. प्रदीप प्रधान प्रमुख अर्परिटिङ्ग अफिसर
 द. मङ्गल पराजुली प्रमुख वित्त तथा योजना

मिति: २० आश्विन २०७०
 ठेगाना: एनएमवि भवन, बबरमहल, काठमाडौं

शेयर पूंजी तथा स्वामित्व

(२०७० आषाढ मसान्त)

अनुसूची ४.१

विवरण	यस वर्ष रू.	गत वर्ष रू.
१. शेयर पूंजी		
१.१ अधिकृत पूंजी		
क) २०,०००,००० साधारण शेयर प्रति शेयर रू. १०० ले	२,०००,०००,०००	२,०००,०००,०००
ख)		
ग) रिजिमेवल प्रिफरन्स शेयर प्रति शेयर रू. ले		
१.२ जारी पूंजी		
क) २०,०००,००० साधारण शेयर प्रति शेयर रू. १०० ले	२,०००,०००,०००	२,०००,०००,०००
ख) ननरिजिमेवल प्रिफरन्स शेयर प्रति शेयर रू. ले		
ग) रिजिमेवल प्रिफरन्स शेयर प्रति शेयर रू. ले		
१.३ चुक्ता पूंजी		
क) २०,०००,००० साधारण शेयर प्रति शेयर रू. १०० ले प्रति शेयर चुक्ता रू. १००	२,०००,०००,०००	२,०००,०००,०००
ख) ननरिजिमेवल प्रिफरन्स शेयर प्रति शेयर रू. ले		
ग) रिजिमेवल प्रिफरन्स शेयर प्रति शेयर रू. ले		
१.४ प्रस्तावित बोनस शेयर	-	-
१.५ कलस इन एडभान्स	-	-
१.६ जम्मा (१.३+१.४+१.५)	२,०००,०००,०००	२,०००,०००,०००

शेयर स्वामित्व विवरण	यस वर्ष रू.		गत वर्ष रू.	
	%	शेयर पूंजी	शेयर पूंजी	%
१. स्वदेशी स्वामित्व	८७.१०	१,७४२,००६,०२३	१,७४२,००६,०२३	८७.१०
१.१ श्री नेपाल सरकार	-	-	-	-
१.२ "क" वर्गका इजाजतपत्र प्राप्त संस्थाहरु	-	-	-	-
१.३ अन्य इजाजतपत्र प्राप्त संस्थाहरु	-	-	-	-
१.४ अन्य संस्थाहरु	१७.१६	३४३,१२४,९२०	३४४,४८५,४४०	१७.२२
१.५ सर्वसाधारण	६९.९४	१,३९८,८८०,१०३	१,३९७,५२०,५७३	६९.८८
१.६ अन्य	-	-	-	-
ख. वैदेशिक स्वामित्व	१२.९०	२५७,९९३,९७७	२५७,९९३,९७७	१२.९०
जम्मा	१००	२,०००,०००,०००	२,०००,०००,०००	१००

नोट: माथि अनुसूचीमा उल्लिखित विवरण अन्तर्गत ०.५ प्रतिशत वा सोभन्दा बढी स्वामित्व भएको निम्नलिखित व्यक्ति/समूह/फर्म तथा कम्पनीहरुले एनएमवि बैक लिमिटेडको शेयर स्वामित्वमा राखेका छन्।

शेयरहोल्डरहरुको नाम	यस वर्ष रू.	
	रकम (रू.)	जम्मा (%)
यंग लियन रिजल्टी एस. डी. एन.		
वि एच डी, मलेसिया	२५७,९९३,९७७	१२.९०
कर्मचारी संचयकोष	२२०,१३३,३४४	११.०१
नन्द क्रिशोर राठी	१०३,०७८,०६९	५.१५
गाइत्री इनभेस्टमेन्ट एण्ड म्यानेजमेन्ट (प्रा.) लि.	८५,१४७,३००	४.२६
त्रिलोक चन्द्र अग्रवाल	८१,०५०,७००	४.०५
आत्माराम मुरारका	७७,०२५,८००	३.८५
पवन कुमार गोल्याण	७७,०२५,८००	३.८५
पुरुषोत्तम लाल संघई	७७,०२५,८००	३.८५
सन्तोष राठी	६१,४९१,५७५	३.०७
अनन्त कुमार गोल्याण	३७,४९६,७२०	१.८७

शेयरहोल्डरहरुको नाम	यस वर्ष रू.	
	रकम (रू.)	जम्मा (%)
बलराम न्यौपाने	२९,६७३,४०२	१.४८
नरपत सिंह जैन	२७,४३५,४१९	१.३७
दिनबन्धु अग्रवाल	३०,०९७,०२०	१.५०
अशोक कुमार मुरारका	२३,१०७,९२०	१.१६
यमुना देवी तापाडिया	१९,३४०,५००	०.९७
विशाल अग्रवाल	१९,०८३,०२०	०.९५
सुभाष चन्द्र संघई	१९,०८३,०२०	०.९५
राजेश अग्रवाल	१८,१८१,६२५	०.९१
शिव रतन शारदा	१५,७४९,८६६	०.७९
शरद गोयल	१४,३८४,३००	०.७२
मन्जु तापाडिया	१२,१२०,२००	०.६१
हरिबाबु न्यौपाने	१०,०००,०००	०.५०

जगेडा तथा कोषहरु

(२०७० आषाढ मसान्त)

अनुसूची ४.२

विवरण	यस वर्ष रू.	गत वर्ष रू.
१ साधारण। वैधानिक जगेडा कोष	२६८,५८३,३५९	१९६,५०४,६३४
२ पूंजीगत जगेडा कोष	१०,०७७,९१५	१०,०७७,९१५
३ पूंजीगत फिर्ता जगेडा कोष (Capital Redemption Reserve)	-	-
४ पूंजी समायोजन कोष	-	-
५ अन्य जगेडा तथा कोष	२७,६१६,६४३	२,२६९,०११
क) भेपरी आउने जगेडा	-	-
ख) संस्था विकास कोष	-	-
ग) लाभोश समिकरण कोष	-	-
घ) विशेष जगेडा कोष	-	-
ङ) सम्पत्ति पुनर्मुल्याङ्कन कोष	-	-
च) स्वगन कर कोष	२५,३५५,९३०	-
छ) अन्य स्वतन्त्र कोष	-	-
ज) लगानी समायोजन कोष	२,२६०,७१३	२,२६९,०११
झ) अन्य जगेडा कोष	-	-
६ सञ्चित नाफा/नोक्सान	२,९९६,१०६	४४,०६२,५४०
७ सटही घटवढ कोष	१४,८०५,८६८	१०,७७२,१६७
जम्मा	३२४,०७९,८९१	२६३,६८६,२६७

ऋणपत्र तथा वण्ड

(२०७० आषाढ मसान्त)

अनुसूची ४.३

विवरण	यस वर्ष रू.	गत वर्ष रू.
१	-	-
..... प्रतिशत वण्ड/ऋणपत्र प्रति वण्ड/ऋणपत्र रू. ले		
मिति मा जारी भएको र मिति मा चुक्ता हुने		
(हालसम्मको Redemption Reserve रकम रू.)		
२	-	-
..... प्रतिशत वण्ड/ऋणपत्र प्रति वण्ड/ऋणपत्र रू. ले		
मिति मा जारी भएको र मिति मा चुक्ता हुने		
(हालसम्मको Redemption Reserve रकम रू.)		
३	-	-
जम्मा १+२+३	-	-

तिर्न बाँकी कर्जा (सापटी)

(२०७० आषाढ मसान्त)

अनुसूची ४.४

विवरण	यस वर्ष रू.	गत वर्ष रू.
क. स्वदेशी		
१. श्री नेपाल सरकार	-	-
२. नेपाल राष्ट्र बैंक	-	-
३. रिपो दायित्व	-	-
४. अन्तर बैंक तथा वित्तीय संस्था	-	-
५. अन्य संगठित संस्थाहरु	-	-
६. अन्य	-	-
जम्मा	-	-
ख. विदेशी		
१. बैंकहरु	-	-
२. अन्य	-	-
जम्मा	-	-
जम्मा (क+ख)	-	-

निक्षेप हिसाब

(२०७० आषाढ मसान्त)

अनुसूची ४.५

विवरण	यस वर्ष रू.	गत वर्ष रू.
१. व्याज तिर्नु नपर्ने खाताहरु		
क. चल्ती हिसाब	६६४,००५,७२६	६०९,३०९,०५१
१. स्वदेशी मुद्रामा	६४७,५८१,७८४	६०५,२४१,२६७
१.१ श्री नेपाल सरकार	८९,२४२,५९५	७,९०१,६७९
१.२ "क" बर्गका इजाजतपत्र प्राप्त संस्थाहरु	३,१८०,८६६	१७०,९९८
१.३ अन्य इजाजतपत्र प्राप्त वित्तीय संस्थाहरु	१६१,२६९,४७३	३९१,४१५,५१७
१.४ अन्य संगठित संस्थाहरु	३४३,४५७,०६५	२१०,३७४,२८१
१.५ व्यक्तिगत	५०,४२१,७८५	१५,३७८,७९२
१.६ अन्य	-	-
२. विदेशी मुद्रामा	१६,४२३,९४२	४,०६७,७८४
२.१ श्री नेपाल सरकार	-	-
२.२ "क" बर्गका इजाजतपत्र प्राप्त संस्थाहरु	-	-
२.३ अन्य इजाजतपत्र प्राप्त वित्तीय संस्थाहरु	-	-
२.४ अन्य संगठित संस्थाहरु	१६,४२३,९४२	४,०६७,७८४
२.५ व्यक्तिगत	-	-
२.६ अन्य	-	-
ख. मार्जिन	१,३०१,६७४,३२२	११०,८६३,१८३
१. कर्मचारी जमानत	-	-
२. जमानत मार्जिन	२७,८००,६००	१४,५९६,८५५
३. प्रतिपत्र मार्जिन	१,२७३,८७३,७२२	९६,२६६,३२८
ग. अन्य	-	-
१. स्वदेशी मुद्रामा	-	-
१.१ वित्तीय संस्थाहरु	-	-
१.२ अन्य संगठित संस्थाहरु	-	-
१.३ व्यक्तिगत	-	-
२. विदेशी मुद्रामा	-	-
२.१ वित्तीय संस्थाहरु	-	-
२.२ अन्य संगठित संस्थाहरु	-	-
२.३ व्यक्तिगत	-	-
व्याज तिर्नु नपर्ने खाताहरुको जम्मा	१,९६५,६८०,०४८	७२०,१७२,२३४
२. व्याज तिर्नु पर्ने खाताहरु		
क. बचत हिसाब	३,७१८,६७५,७२३	३,३११,०६३,४२६
१. स्वदेशी मुद्रामा	३,६९३,६४१,७२७	३,२८७,४७३,३४५
१.१ सघ संस्थाहरु	७१,४५५,९२१	२७,९८६,८६९
१.२ व्यक्तिगत	३,६२२,१८५,८०६	३,२५९,४८६,४७६
१.३ अन्य	-	-
२. विदेशी मुद्रामा	२४,०३३,९९६	२३,५९०,०८१
२.१ सघ संस्थाहरु	२,४२५,५०९	११,३०५,००८
२.२ व्यक्तिगत	२१,६०८,४८७	१२,२८५,०७३
२.३ अन्य	-	-

निक्षेप हिसाब क्रमश...

ख. मुद्दती हिसाब	२०६९/७०	२०६८/६९
१. स्वदेशी मुद्रामा	७,१५४,४,३२५,५२०	६,००१,२०४,७४८
१.१ संघ संस्थाहरू	५,३१७,१९०,२५१	३,७९२,५५१,४६५
१.२ व्यक्तिगत	१,८३७,१३५,२६९	२,२०८,६५३,२८३
१.३ अन्य	-	-
२. विदेशी मुद्रामा	१,१६६,९४६,६४०	८८०,५४७,७५०
२.१ संघ संस्थाहरू	१,१६६,३९१,०००	८८०,५४७,७५०
२.२ व्यक्तिगत	५५५,६४०	-
२.३ अन्य	-	-
ग. मागेको बखत तिर्नु पर्ने हिसाब	८,१७९,८९८,९९७	५,०६९,५६६,९००
१. स्वदेशी मुद्रामा	८,०३२,२६५,२२३	४,७७८,२९२,५१२
१.१ "क" वर्गका इजाजतपत्र प्राप्त संस्थाहरू	-	८,८७०
१.२ अन्य इजाजतपत्र प्राप्त वित्तीय संस्थाहरू	३,११५,९१०,८७९	२,१८२,९४३,०७८
१.३ अन्य संगठित संस्थाहरू	४,८९०,१९९,४४३	२,५६६,७८३,३६९
१.४ व्यक्तिगत	२६,१५४,८९१	२८,५५६,८९५
१.५ अन्य	-	-
२. विदेशी मुद्रामा	१,४७६,६३३,७७४	२९१,२७४,३८८
२.१ "क" वर्गका इजाजतपत्र प्राप्त संस्थाहरू	-	-
२.२ अन्य इजाजतपत्र प्राप्त वित्तीय संस्थाहरू	३९,५७४,०४८	६,६८२,६६०
२.३ अन्य संगठित संस्थाहरू	१०८,०५९,७२६	२८,५५९,७२८
२.४ व्यक्तिगत	-	-
२.५ अन्य	-	-
घ. सर्टिफिकेट अफ डिपोजिट	-	-
१. संगठित संस्था	-	-
२. व्यक्तिगत	-	-
३. अन्य	-	-
व्याज तिर्नु पर्ने खाताहरूको जम्मा	२०,२१९,८४६,८८०	१५,२६२,३८२,८२४
(१+२) जम्मा निक्षेप	२२,१८५,५२६,९२८	१५,९८२,५५५,०५८

मुक्तानी दिनु पर्ने विलहरू

(२०७० आषाढ मसान्त)

अनुसूची ४.६

विवरण	यस वर्ष रू.	गत वर्ष रू.
१. स्वदेशी मुद्रा	७,५८८,२०२	४,२८५,८५८
२. विदेशी मुद्रा	६२२,७००	२२०,६२५
जम्मा	८,२१०,९०२	४,५०६,४८३

अन्य दायित्व

(२०७० आषाढ मसान्त)

अनुसूची ४.७

विवरण	यस वर्ष रू.	गत वर्ष रू.
१. पेन्सन/उपदान कोष	२२,०८४,८३९	१५,३३५,६०३
२. कर्मचारी सञ्चय कोष	-	-
३. कर्मचारी कल्याण कोष	-	-
४. कर्मचारी वोनस व्यवस्था	४९,५९०,८६४	७,८८७,२३८
५. निक्षेपमा भुक्तानी दिन बाँकी व्याज	४८,३१९,९७२	३९,९३०,०३९
६. सापटीमा भुक्तानी दिन बाँकी व्याज	-	०
७. पाकी नसकेको डिस्काउण्ट र कमिशन	५,८४१,७८६	१,६४६,८९६
८. सण्टी कडिटर्स	८७,०९७,५३७	२७,०९७,११२
९. शाखा मिलान हिसाब	-	-
१०. स्थगन कर दायित्व	-	३,७६२,४९९
११. भुक्तानी दिन बाँकी लाभांश	२०,६६३,१७७	२४,४३८,७७९
१२. अन्य	७३,६९६,६७०	१,२३,९८६,५६९
क) नेपाल विद्युत प्राधिकरणको पावर वण्डमा भुक्तानी दिन बाँकी व्याज	-	५८,७९९,३११
ख) मचेन्ट बैकिङ-शेयर निष्काशनबाट संकलित रकम	२२,८००	६,७७९,५०८
ग) मचेन्ट बैकिङ-भुक्तानी दिन बाँकी कमिशन	-	१०,०३४
घ) भुक्तानी दिन बाँकी लेखा परिक्षण शुल्क	१९०,६८८	१९०,६८८
ङ) कर्मचारी सञ्चय विरामी विदा कोष	१४,५३४,७४१	१०,५२४,६५५
च) अन्य	५८,९४८,४४१	४७,७९२,३७९
जम्मा	३०८,१६६,८४५	२४४,०८२,७४१

नगद मौज्जात

(२०७० आषाढ मसान्त)

अनुसूची ४.८

विवरण	यस वर्ष रू.	गत वर्ष रू.
१. स्वदेशी मुद्रा (सिक्का समेत)	४८९,६३३,३३६	३१०,८८४,४८६
२. विदेशी मुद्रा	२७,१३७,०१४	१३,०५४,९३६
जम्मा	५१६,७७०,३५०	३२३,९३९,४२२

नेपाल राष्ट्र बैंकमा रहेको मौज्जात

(२०७० आषाढ मसान्त)

अनुसूची ४.९

विवरण	स्वदेशी मुद्रा रू.	विदेशी मुद्रा रु.मा			कूल रू.	गत वर्ष रू.
		भा.रू.	परिवन्त्य वि.मु.	जम्मा		
१. नेपाल राष्ट्र बैंक	४,७८५,८६४,१९५	-	१८,७२४,१५२	१८,७२४,१५२	४,८०४,५८९,३४७	२,९९२,४६६,१३५
क. चलौ खाता	४,७८५,८६४,१९५	-	१८,७२४,१५२	१८,७२४,१५२	४,८०४,५८९,३४७	२,९९२,४६६,१३५
ख. अन्य खाता	-	-	-	-	-	-

नोट: नेपाल राष्ट्र बैंकको समन्वय अनुसारको कूल मौज्जात रु. ४,८१४,१५१,१४५ रहेको छ। सबै रकमहरू हिसाब मिलानको क्रममा रहेका छन्।

बैंक/वित्तीय संस्थामा रहेको मौज्दात

अनुसूची ४.१०

(२०७० आषाढ मसान्त)

विवरण	स्वदेशी मुद्रा रु.	विदेशी मुद्रा रु.मा			कूल रु.	गत वर्ष रु.
		भा.रु.	परिवर्त्य वि.मु.	जम्मा		
१. स्वदेशी इजाजतपत्र						
प्राप्त संस्थाहरु	१२८,१३८,२५३	-	-	-	१२८,१३८,२५३	१००,६४८,५४४
क. चल्ती खाता	१२८,१३८,२५३	-	-	-	१२८,१३८,२५३	१००,६४८,५४४
ख. अन्य खाता	-	-	-	-	-	-
२. विदेशी बैंकहरु						
क. चल्ती खाता	-	६८,९३१,७८४	२२७,८९८,०९३	२९६,८२९,८७७	२९६,८२९,८७७	१४९,९२९,४९०
ख. अन्य खाता	-	-	-	-	-	-
जम्मा	१२८,१३८,२५३	६८,९३१,७८४	२२७,८९८,०९३	२९६,८२९,८७७	४२४,९६८,१३०	२५०,५७८,०३४

नोट: क) सम्बन्धित इजाजतपत्रप्राप्त संस्थाहरु समर्थनपत्र अनुसारको कूल मौज्दात रु. ४४५,७०६,१५५। सबै रकमहरु हिसाब मितानको क्रमममा रहेका छन्।

माँग तथा अल्पसूचनामा प्राप्त हुने रकमहरु

अनुसूची ४.११

(२०७० आषाढ मसान्त)

विवरण	यस वर्ष रु.	गत वर्ष रु.
१. स्वदेशी मुद्रामा	-	-
२. विदेशी मुद्रामा	२६,०५९,२१८	२०,९१२,१७६
जम्मा	२६,०५९,२१८	२०,९१२,१७६

लगानी

अनुसूची ४.१२

(२०७० आषाढ मसान्त)

विवरण	प्रयोजन		यस वर्ष रु.	गत वर्ष रु.
	व्यापारिक	अन्य		
१. श्री नेपाल सरकारको ट्रेजरी बिल	-	५,४३,३८८,३१०	५,४३,३८८,३१०	१,१३६,६५४,०४८
२. श्री नेपाल सरकारको वचतपत्र	१,०५०,०००	९९६,९४४,९५१	९९६,९९४,९५१	१,०२१,७४३,८५०
३. श्री नेपाल सरकारको अन्य ऋणपत्र	-	-	-	-
४. ने.रा. बैंक ऋणपत्र	-	-	-	-
५. विदेशी ऋणपत्र	-	-	-	-
६. स्वदेशी इजाजतपत्रप्राप्त संस्था	-	३३५,३००,०००	३३५,३००,०००	-
७. विदेशी बैंक	-	२५३,४०४,९५३	२५३,४०४,९५३	१५०,९१४,२४४
८. संगठित संस्थाहरुको शेयर	-	११५,४३२,७५२	११५,४३२,७५२	११३,४५०,५४९
९. संगठित संस्थाहरुको डिवेन्चर तथा बण्ड	-	-	-	२०,०००,०००
१०. अन्य लगानी	-	-	-	-
कूल लगानी	-	-	२,४४५,५२०,९६६	२,४४२,७६२,६९१
व्यवस्था	-	-	६,८११	२,३२१,०७०
खुद लगानी	-	-	२,४४५,५१४,१५५	२,४४०,४४१,६२१

शेयर, डिवेन्चर तथा वण्डमा लगानी

अनुसूची ४.१२(क)

(२०७० आषाढ मसान्त)

विवरण	परल मोल रु.	बजार मूल्यमा आधारित रु. रकम रु.	व्यवस्था यस वर्ष रु.	गत वर्ष रु.
१. शेयर लगानी	११५,४३२,७५२	१३,७०१,४७८	६,८११	११५,४३२,७५२
१.१ नेपाल स्टक एक्सचेन्ज लि.				
५० साधारण शेयर, प्रति शेयर १०० ले चुक्ता	५,०००	-	५,०००	५,०००
१.२ युनाइटेड इन्व्हेस्टमेन्ट कं. (नेपाल) लि.				
२,१६० साधारण शेयर, प्रति शेयर १०० ले चुक्ता	४८९,८७७	५७२,४००	-	४८९,८७७
१.३ नेको इन्व्हेस्टमेन्ट कं. लि.				
४० साधारण शेयर, प्रति शेयर १०० ले चुक्ता	६,३३१	४,५२०	१,८११	६,३३१
१.४ नेशनल लाईफ इन्व्हेस्टमेन्ट कं. लि.				
२५६ साधारण शेयर, प्रति शेयर १०० ले चुक्ता	-	-	-	१७,५०९
(बोनस शेयर २३६ किता)				
१.५ एनएलजी इन्व्हेस्टमेन्ट कम्पनी लि.				
३० साधारण शेयर, प्रति शेयर १०० ले चुक्ता	-	-	-	-
१.६ एम्प्रेस्ट इन्व्हेस्टमेन्ट कम्पनी लि.				
१०१ साधारण शेयर, प्रति शेयर १०० ले चुक्ता	१३,८५४	२६,०५८	-	१३,८५४
(बोनस शेयर ७१ किता)				
१.७ सगरमाथा इन्व्हेस्टमेन्ट कं. लि.				
१२६ साधारण शेयर, प्रति शेयर १०० ले चुक्ता	-	-	-	७,३००
(बोनस शेयर ५३ किता)				
१.८ नेपाल लाईफ इन्व्हेस्टमेन्ट कं. लि.				
४२० साधारण शेयर, प्रति शेयर १०० ले चुक्ता	२०,५८८	४९८,५००	-	२०,५८८
(बोनस शेयर ४२० किता)				
१.९ नेपाल क्लेरिङ हाउस (Nepal Clearing House)				
२३०२६ इन्वीटी शेयर, प्रति शेयर समूह ले चुक्ता	२,३०२,६००	-	२,३०२,६००	-
१.१० कर्जा सूचना केन्द्र लि.				
२,३३३ साधारण शेयर, प्रति शेयर १०० ले चुक्ता	९,५००	-	-	९,५००
(बोनस शेयर १,३८८ किता)				
१.११ तारागाँउ रिजेन्सी होटल्स लि.				
१,२५,००० साधारण शेयर, प्रति शेयर १०० ले चुक्ता	१२,५००,०००	१२,५००,०००	-	१२,५००,०००
१.१२ एनएमबि क्यापिटल लि.				
१,०००,००० संस्थापक शेयर, प्रति शेयर १०० ले चुक्ता	१००,०००,०००	-	-	१००,०००,०००
२. डिवेन्चर तथा वण्ड लगानी				
२.१ नेपाल विद्युत प्राधिकरण				
७.७५ प्रतिशतको ५ वर्ष पावर बण्ड प्रति बण्ड रु.१,०००।००	-	-	-	२०,०००,०००
(मुक्तानी मिति १४ चैत्र, २०६९)				
२.२	-	-	-	-
२.३	-	-	-	-
कूल लगानी	११५,४३२,७५२	१३,७०१,४७८	६,८११	११५,४३२,७५२
३. जौखिम सम्बन्धी व्यवस्था				
३.१ गत वर्षसम्मको व्यवस्था			२,३२१,०७०	१,८२१,०७०
३.२ यस वर्षको थप/घट			(२,३१४,२५९)	५००,०००
कूल व्यवस्था			६,८११	२,३२१,०७०
खुद लगानी			११५,४२५,९४०	१३१,१२९,४७९

नोट: १) ३ वर्ष भन्दाबढी समयदेखि लामोस घोषणा तथा वितरण नगरेका कम्पनीहरु निम्नानुसार छन्।

क) एनएलजी इन्व्हेस्टमेन्ट कम्पनी लि.

ख) तारागाँउ रिजेन्सी होटल्स लि.

व्यापारिक लगानी (Held for Trading)

अनुसूची ४.१२.१

(२०७० आषाढ मसान्त)

विवरण	परल मूल्य मुल्य (क)	पछिल्लो बजार मुल्य (ख)	हालको बजार मुल्य (ख)	यस वर्ष रू.		कैफियत
				नाफा । रकम (ख-क)	गत वर्ष रू. नाफा । रकम (नोक्सान) रकम	
१. श्री नेपाल सरकारको ट्रेजरी बिल	-	-	-	-	-	-
२. श्री नेपाल सरकारको वचतपत्र	१,०५०,०००	-	-	-	-	-
३. श्री नेपाल सरकारको अन्य ऋणपत्र	-	-	-	-	-	-
४. ने.रा. बैंक ऋणपत्र	-	-	-	-	-	-
५. विदेशी ऋणपत्र	-	-	-	-	-	-
६. स्वदेशी इजाजतपत्रप्राप्त संस्थाको शेयर	-	-	-	-	-	-
७. स्वदेशी इजाजतपत्रप्राप्त संस्थाको डिबेन्चर तथा बण्ड	-	-	-	-	-	-
८. स्वदेशी संगठित संस्थाको शेयर, डिबेन्चर तथा बण्ड	-	-	-	-	-	-
९. विदेशी बैंक लगानी (Placement)	-	-	-	-	-	-
१०. Interbank Lending	-	-	-	-	-	-
११. अन्य लगानी	-	-	-	-	-	-
कुल लगानी	१,०५०,०००	-	-	-	-	-

अनुसूची ४.१२.२

मुक्तानी मितिसम्म धारण गर्ने लगानी (Held for Maturity)

(२०७० आषाढ मसान्त)

विवरण	परल मूल्य (क)	हालसम्मको क्षति रकम (ख)	यस वर्षको क्षति रकम (ग)	यस वर्ष रू.		कैफियत
				नाफा । रकम (क-ख-ग)	गत वर्ष रू. नाफा । रकम (नोक्सान) रकम	
१. श्री नेपाल सरकारको ट्रेजरी बिल	५,४३,३८८,३१०	-	-	५,४३,३८८,३१०	१,१३६,६५४,०४८	-
२. श्री नेपाल सरकारको वचतपत्र	९९६,९४४,९५१	-	-	९९६,९४४,९५१	१,०१५,३४३,८५०	-
३. श्री नेपाल सरकारको अन्य ऋणपत्र	-	-	-	-	-	-
४. ने.रा. बैंक ऋणपत्र	-	-	-	-	-	-
५. विदेशी ऋणपत्र	-	-	-	-	-	-
६. स्वदेशी इजाजतपत्रप्राप्त संस्थाको शेयर	-	-	-	-	-	-
७. स्वदेशी इजाजतपत्रप्राप्त संस्थाको डिबेन्चर तथा बण्ड	-	-	-	-	-	-
८. स्वदेशी संगठित संस्थाको शेयर, डिबेन्चर तथा बण्ड	-	-	-	-	२०,०००,०००	-
९. विदेशी बैंक लगानी (Placement)	२५३,४०४,९५३	-	-	२५३,४०४,९५३	१५०,९१४,२४४	-
१०. अन्य लगानी	३३५,३००,०००	-	-	३३५,३००,०००	-	-
कुल लगानी	२,१२९,०३८,२१४	-	-	२,१२९,०३८,२१४	२,३२२,९१२,१४२	-

बिक्रीको लागि उपलब्ध लगानी (Available for Sale)

अनुसूची ४.१२.३

(२०७० आषाढ मसान्त)

विवरण	परल मूल्य	पछिल्लो बजार मुल्य (क)	हालको बजार मुल्य (ख)	यस वर्ष रू.		कैफियत
				कोष समायोजन रकम (ख-क)	गत वर्ष रू. नाफा । रकम (नोक्सान) रकम	
१. श्री नेपाल सरकारको ट्रेजरी बिल	-	-	-	-	-	-
२. श्री नेपाल सरकारको वचतपत्र	-	-	-	-	-	-
३. श्री नेपाल सरकारको अन्य ऋणपत्र	-	-	-	-	-	-
४. ने.रा. बैंक ऋणपत्र	-	-	-	-	-	-
५. विदेशी ऋणपत्र	-	-	-	-	-	-
६. स्वदेशी इजाजतपत्रप्राप्त संस्थाको शेयर	११५,४३२,७५२	११,६५७,५५६	१३,७०१,४७८	२,०४३,९२२	५००,०००	-
७. स्वदेशी इजाजतपत्रप्राप्त संस्थाको डिबेन्चर तथा बण्ड	-	-	-	-	-	-
८. स्वदेशी संगठित संस्थाको शेयर, डिबेन्चर तथा बण्ड	-	-	-	-	-	-
९. विदेशी बैंक लगानी (Placement)	-	-	-	-	-	-
१०. अन्य लगानी	-	-	-	-	-	-
कुल लगानी	११५,४३२,७५२	११,६५७,५५६	१३,७०१,४७८	२,०४३,९२२	५००,०००	-

कर्जा सापट तथा बिल खरिद वर्गीकरण र सोको लागि व्यवस्था

(२०७० आषाढ मसान्त)

अनुसूची ४.१३

रकम रु. मा

विवरण कर्जा विवरण कर्जा बिल खरिद तथा डिपोजिट गरिएका बिल जम्मा स्वदेशी विदेशी जम्मा

विवरण	कर्जा	स्वदेशी	विदेशी	जम्मा	जम्मा	अन्य	
						विवरण	अन्य
विवरण	विवरण	विवरण	विवरण	विवरण	विवरण	विवरण	विवरण
१. सीबिब कर्जा सापट (Performing)	१५,५६८,०६३.१७७	-	-	१५,५६८,०६३.१७७	१५,०२४,०६३.१७७	५,०२४,०६३.१७७	५,०२४,०६३.१७७
१.१ असाव	६०,६४८,६८५.१	१५,५६८,०६३.१७७	-	१५,५६८,०६३.१७७	१५,०२४,०६३.१७७	१५,०२४,०६३.१७७	१५,०२४,०६३.१७७
२. निम्नलिखित कर्जा सापट (Non Performing)	८२,९११,४४६	२२,९११,४४६	-	२२,९११,४४६	२०,५२९,४४६	२०,५२९,४४६	२०,५२९,४४६
२.१. पुनर्यावृत्तियोजना / पुनर्योजना	२२,९११,४४६	-	-	२२,९११,४४६	-	-	-
२.२. शकामपट	६०,०००,०००	-	-	६०,०००,०००	-	-	-
२.३. खराब	५,०००,०००	-	-	५,०००,०००	-	-	-
३. कर्जा गैरसाम्यता	१५,५६८,०६३.१७७	-	-	१५,५६८,०६३.१७७	१५,०२४,०६३.१७७	१५,०२४,०६३.१७७	१५,०२४,०६३.१७७
३.१ असाव	६०,६४८,६८५.१	-	-	६०,६४८,६८५.१	६०,६४८,६८५.१	६०,६४८,६८५.१	६०,६४८,६८५.१
३.२ पुनर्यावृत्तियोजना / पुनर्योजना	२२,९११,४४६	-	-	२२,९११,४४६	-	-	-
३.३ शकामपट	५,०००,०००	-	-	५,०००,०००	-	-	-
३.४ खराब	५,०००,०००	-	-	५,०००,०००	-	-	-
४. गत वर्षसम्मको व्यवस्था	१५,५६८,०६३.१७७	-	-	१५,५६८,०६३.१७७	१५,०२४,०६३.१७७	१५,०२४,०६३.१७७	१५,०२४,०६३.१७७
४.१ असाव	६०,६४८,६८५.१	-	-	६०,६४८,६८५.१	६०,६४८,६८५.१	६०,६४८,६८५.१	६०,६४८,६८५.१
४.२ पुनर्यावृत्तियोजना / पुनर्योजना	२२,९११,४४६	-	-	२२,९११,४४६	-	-	-
४.३ शकामपट	५,०००,०००	-	-	५,०००,०००	-	-	-
४.४ खराब	५,०००,०००	-	-	५,०००,०००	-	-	-
५. गत वर्षसम्मको बिल खरिदमा	१५,५६८,०६३.१७७	-	-	१५,५६८,०६३.१७७	१५,०२४,०६३.१७७	१५,०२४,०६३.१७७	१५,०२४,०६३.१७७
५.१ गत वर्षको बिल खरिदमा	६०,६४८,६८५.१	-	-	६०,६४८,६८५.१	६०,६४८,६८५.१	६०,६४८,६८५.१	६०,६४८,६८५.१
५.२ गत वर्षको बिल खरिदमा	२२,९११,४४६	-	-	२२,९११,४४६	-	-	-
५.३ गत वर्षको बिल खरिदमा	५,०००,०००	-	-	५,०००,०००	-	-	-
५.४ गत वर्षको बिल खरिदमा	५,०००,०००	-	-	५,०००,०००	-	-	-
६. गत वर्षसम्मको व्यवस्था	१५,५६८,०६३.१७७	-	-	१५,५६८,०६३.१७७	१५,०२४,०६३.१७७	१५,०२४,०६३.१७७	१५,०२४,०६३.१७७
६.१ असाव	६०,६४८,६८५.१	-	-	६०,६४८,६८५.१	६०,६४८,६८५.१	६०,६४८,६८५.१	६०,६४८,६८५.१
६.२ पुनर्यावृत्तियोजना / पुनर्योजना	२२,९११,४४६	-	-	२२,९११,४४६	-	-	-
६.३ शकामपट	५,०००,०००	-	-	५,०००,०००	-	-	-
६.४ खराब	५,०००,०००	-	-	५,०००,०००	-	-	-

*असाव कायमा बापि कर्जाको लागि अप र ३,२९७,००० व्यवस्था गरिएका

कर्जा, सापट र विल्स खरिदको सुरक्षण

(२०७० आषाढ मसान्त)

अनुसूची ४.१३ (क)

विवरण	यस वर्ष ह.	गत वर्ष ह.
क. सुरक्षित		
१. चल/अचल सम्पत्तिको सुरक्षणमा	१६,९०४,७२७,२६९	१२,४६८,४७८,६३७
२. स्वदेशी इजाजतपत्रप्राप्त संस्थाको जमानतमा	१६,६८३,२२४,७७७	१२,१५६,६०१,०१७
३. सरकारी जमानतमा	९७,२८४,८३४	१८१,५४४,९४५
४. अन्तर्राष्ट्रिय श्रेणीकृत बैकको जमानतमा	५२,८११,०८८	५२,८११,०८८
५. निर्यात कागजात (Export Document) को सुरक्षणमा	-	-
६. मुद्दती रसीदको सुरक्षणमा		
(क) संस्थाको आफ्नै मुद्दती रसीदको सुरक्षणमा	७,४०५,५६९	७७,५२१,५७७
(ख) अन्य इजाजतपत्र प्राप्त संस्थाको मुद्दती रसीदको सुरक्षणमा	७,४०५,५६९	७७,५२१,५७७
७. सरकारी ऋणपत्रको सुरक्षणमा	-	-
८. काउण्टर जमानतमा	-	-
९. व्यक्तिगत जमानतमा	-	-
१०. अन्य सुरक्षणमा	-	-
ख. असुरक्षित		
जम्मा (क+ख)	१६,९०४,७२७,२६९	१२,४६८,४७८,६३७

स्थीर सम्पत्ति

(२०७० आषाढ मसान्त)

अनुसूची ४.१४

विवरण	सम्पत्ति				यस वर्ष ह.	गत वर्ष ह.
	भवन	परिवहन साधन	सैनिकी कार्यालय सामान	अन्य		
१. परलमोल						
(क) गत वर्षको मौज्जात	८७,७५२,६३९	७०,९३८,०१८	-	९४,३४९,२२९	७४,३३३,५१७	३२,७६७,४६४
(ख) यस वर्ष थप	६४४,२६७	१०,३०३,२१४	-	१४,२२२,९६८	११,३२४,०६६	३६,४९९,५४१
(ग) यस वर्ष पुनर्मूल्याङ्कन/पुनर्लेखन	-	-	-	-	-	-
(घ) यस वर्षको विक्री	-	(७,५८०,०००)	-	(१,०६५,८१०)	(५,२३२,४)	(८,६९८,१४४)
(ङ) यस वर्षको अपलेखन	-	-	-	-	-	(१,१४,०६४)
कुल (क+ख+ग+घ+ङ) परलमोल	८८,३९६,९०६	७०,९३८,०१८	-	१०८,५७२,१९७	८५,६०६,३२१	३२,७६७,३२४
२. हास कट्टी						
(क) गत वर्षसम्मको	८,१४०,०९८	२९,७२६,२३४	-	४९,९४६,९१४	२८,३९६,७७१	११६,२५३,२१८
(ख) यस वर्षको	२,१९६,३१४	१२,६४६,२६४	-	१४,४५२,५७८	१२,६४६,३१४	३८,९०१,३४०
(ग) हासकट्टी पुनर्मूल्याङ्कन/पुनर्लेखन	-	-	-	-	-	-
(घ) हासकट्टी रकम समायोजन/फिर्ता	-	(३,५७९,०४८)	-	(८०४,८९७)	(३४,४१७)	(४,४१८,१०२)
कुल हासकट्टी	१०,३३६,४१२	४२,३७२,४६६	-	६४,१४५,९९६	४१,०४७,३६९	१५५,१६०,८६६
३. बोक भ्यालु (SLM*) (१-२)	७८,०९६,४९४	३४,८६७,७९१	-	४३,१५४,८९५	४४,७०६,०४६	२००,७४८,१६६
४. जग्गा	६४,३६५,५०५	-	-	-	-	२४,०२६,५०५
५. पूँजीगत निमाग (पूँजीकरण गरिनु पर्ने)	-	-	-	-	-	४०,३९३,७३१
६. लीड होल्ड सम्पत्ति (net of amortization)	३६,१५६,५४१	-	-	-	-	३८,१५६,५४१
जम्मा (३+४+५+६)	२२१,८९३,२४१	३४,८६७,७९१	-	४३,१५४,८९५	४४,७०६,०४६	३४४,६२४,९३९

* Straight Line Method

गैर बैंकिङ्ग सम्पत्ति

(२०७० आषाढ मसान्त)

अनुसूची ४.१५

ऋणी वा पार्टीको नाम ठेगाना	गैर बैंकिङ्ग सम्पत्ति सकार गरेको मिति	कुल गैर बैंकिङ्ग सम्पत्ति रकम रु.	नोक्सानी व्यवस्था		खुद गैर बैंकिङ्ग सम्पत्ति रु.	गत वर्ष रु.
			प्रतिगत	रकम रु.		
संगम इन्स्युटेन्स प्रो.लि.	११ जनवरी, २०१३	३६,३११,०००	१००%	३६,३११,०००	-	-
मेन्टेक मोंडकल नेपाल इन्टरनेशनल	११ जनवरी, २०१३	२१,५००,०००	१००%	२१,५००,०००	-	-
कुल जम्मा		५७,८११,०००	१००%	५७,८११,०००	-	-

अन्य सम्पत्ति

(२०७० आषाढ मसान्त)

अनुसूची ४.१६

विवरण	यस वर्ष रु.	गत वर्ष रु.
१ मसलन्द मौज्जात	७,९५९,१००	५,०८४,११९
२ लगानीमा असुल गर्न बाँकी आम्दानी	१४,९००,७५६	७,७५,७८४
३ कर्जामा असुल गर्न बाँकी व्याज	९४,४३७,४४९	९१,०२५,१८३
न्यून: व्याज मुलवी रकम	(९४,४३७,४४९)	(९१,०२५,१८३)
४ असुल गर्न बाँकी कमिशन	३०८,१८३	-
५ सन्डी डेटर्स	७४,७२७,७१६	७४,७२७,७१६
न्यून: नोक्सानी व्यवस्था	-	-
६ कर्मचारी सापटी र पेशकी	६४,७६,७१६	३३,८११,४७८
७ अग्रिम भुक्तानी	७०,७६१,८१५	७,१६०,८०९
८ मार्गस्थ नगद	-	-
९ मार्गस्थ अन्य (चेक समेत)	-	-
१० विना सूचना ड्राफ्टको भुक्तानी	-	-
११ अपलेखन हुन बाँकी खच	-	-
१२ शाखा मिलान हिसाव	-	-
१३ स्थगन आयकर	२५,३५५,९३०	-
१४ अन्य	१३,६३३,६६८	४८,४९२,४०५
क) अग्रिम आयकर भुक्तानी (Net of Provisions)	१,०६८,२२६	३३,०३०,५०२
ख) अन्य	१२,५६५,४४२	१५,४६१,९०३
जम्मा	२७२,४१४,३३६	११६,१७४,८०२

अन्य सम्पत्ति (थप विवरण)

(२०७० आषाढ मसान्त)

अनुसूची ४.१६ (क)

विवरण	यस वर्ष रु.			जम्मा	गत वर्ष रु.
	१ वर्ष सम्म	१ वर्ष देखि माथि ३ वर्ष सम्म	३ वर्ष भन्दा माथि		
१. कर्जामा असुल गर्न बाँकी व्याज	६३,६०४,९९८	३०,०४२,७०६	७८९,७४५	९४,४३७,४४९	९१,०२५,१८३
२. विना सूचना ड्राफ्टको भुक्तानी	-	-	-	-	-
३. शाखा मिलान हिसाव	-	-	-	-	-
४. स्वदेशी तथा विदेशी एजेन्सी हिसाव	-	-	-	-	-

सम्भावित दायित्वहरू

(२०७० आषाढ मसान्त)

अनुसूची ४.१७

विवरण	यस वर्ष रु.	गत वर्ष रु.
१. संस्थाउपर दावी परेको तर संस्थाले दायित्व स्वीकार नगरेको	-	-
२. प्रतिवपत्रहरू (पुरा रकम)	२,८७०,९७८,३२५	१,२५९,१७८,८८६
(क) ६ महिना भन्दा कम अवधिको	२,२८२,९९०,९९३	७७४,८५४,९१३
(ख) ६ महिना भन्दा बढी अवधिको	५८७,९८७,३३२	४८४,३२३,९७३
३. पुनः डिस्काउन्ट गरिएका बिलहरू	-	-
४. म्याद नाघि नसकेको ग्यारेन्टी / वण्ड	२७८,६९५,८९७	१७३,९१९,७२५
(क) विड वण्ड	२३,३६४,९७०	१२,६६७,२००
(ख) परफरमेन्स वण्ड	२५५,३३०,९२७	१६१,२५२,५२५
(ग) अन्य ग्यारेन्टी / वण्ड	-	-
५. चुक्ता वा भुक्तान हुन बाँकी शेयर लगानी	-	-
६. फरवाई एम्बेज कन्ट्याक्टको बाँकी दायित्वहरू	-	-
७. कलेक्सनमा रहेका बिलहरू	२४,१६७,६९१	-
८. मञ्जुरी तथा समर्थन (Acceptance & Endorsement)	१४०,५५७,६२०	८४,०३९,८४४
९. प्रत्याभूति प्रतिवद्धता (Underwriting Commitment)	-	-
१०. अपरिवर्त्य कर्जा प्रतिवद्धता (Irrevocable Loan Commitment)	१,९८९,०३२,८०२	१,०४७,८७८,८२१
११. अन्तर्राष्ट्रिय श्रेणीकृत बैंकको काउण्टर ग्यारेन्टीमा दिएको ग्यारेन्टी	१,०३३,८९५,५४६	४२४,७७७,१०३
१२. अग्रिम भुक्तानी ग्यारेन्टी (Advance Payment Guarantee)	८०,४३८,६०२	४१,६५१,८१९
१३. कर्जा प्रवाहको लागि वित्तीय जमानत (Financial Guarantee)	४५०,०००	-
१४. आयकर बापत सम्भावित दायित्व (Contingent Liabilities on Income Tax)	२८,२५४,८७३	१८,०४६,३३३
१५.	-	-
१६.	-	-
१७.	-	-

व्याज आम्हानी

अनुसूची ४.१८

मिति २०६९ श्रावण १ गते देखि २०७० आषाढ ३१ गते सम्मको

विवरण	यस वर्ष रू.	गत वर्ष रू.
क. कर्जा सापट र अधिविक्रयमा	१,७३२,१८२,५९८	१,५८६,४२८,९०८
१. कर्जा सापट	१,३११,९८१,३०६	१,१८३,२३५,१५९
२. अधिविक्रय	४२०,२०१,२९२	४०३,१९३,७४९
ख. लगानीमा	९,८६५,८१८	११,४१८,६८३
१. श्री नेपाल सरकारको सुरक्षणपत्र	८८,२४९,६९४	१०९,५७९,४८१
(क) ट्रेजरी बिल	१८,१४७,७८१	३९,१७५,८५१
(ख) विकास ऋणपत्र	६९,९१७,५७६	६९,८३५,९०८
(ग) राष्ट्रिय बचतपत्र	१८४,३३७	५६७,७२२
२. विदेशी ऋणपत्र	-	-
(क)	-	-
(ख)	-	-
३. नेपाल राष्ट्र बैंकको ऋणपत्र	-	-
४. डिपोजिट तथा बण्ड	१,०९१,४२९	१,५५०,०००
५. अन्तर बैंक लगानीमा व्याज	९,३१८,६९५	३,०५५,२०२
(क) बैंक/वित्तीय संस्थाहरु	९,३१८,६९५	३,०५५,२०२
(ख) अन्य संस्थाहरु	-	-
ग. एजेन्सी मौज्जातमा	-	-
१. स्वदेशी बैंक/वित्तीय संस्थाहरु	-	-
२. विदेशी बैंकहरु	-	-
घ. माँग तथा अल्पसूचनामा प्राप्त हुने मौज्जातमा	२७८,२७६	१,५७,०३१
१. स्वदेशी बैंक/वित्तीय संस्थाहरु	-	-
२. विदेशी बैंकहरु	२७८,२७६	१,५७,०३१
ङ. अन्यमा	-	५,०६२,४६७
१. सर्टिफिकेट अफ डिपोजिट	-	-
२. अन्तर बैंक/वित्तीय संस्था कर्जा	-	-
३. अन्य	-	५,०६२,४६७
जम्मा	१,८३१,१२०,६९२	१,७०५,८३३,०८९

व्याज खर्च

अनुसूची ४.१९

मिति २०६९ श्रावण १ गते देखि २०७० आषाढ ३१ गते सम्मको

विवरण	यस वर्ष रू.	गत वर्ष रू.
क. निक्षेप दायित्वमा	१,०७४,०८०,०३०	१,२५२,८००,०४९
१. मुहती निक्षेप	५७४,८०७,७८३	७९,४,८३६,२१५
१.१ स्वदेशी मुद्रा	५४९,०३५,९९५	७६०,६६०,३५०
१.२ विदेशी मुद्रा	२४,८३६,७८८	३४,१७५,८६५
२. बचत निक्षेप	१८३,७९९,४१८	१८३,३०१,६९८
२.१ स्वदेशी मुद्रा	१८३,५५१,४०२	१८३,१०६,८४३
२.२ विदेशी मुद्रा	२४८,०१६	१९४,८५५
३. मागेको बचत तिर्नुपर्ने निक्षेप	३१६,४०७,८२९	२७४,६६२,१३६
३.१ स्वदेशी मुद्रा	३१२,३८८,७९०	२६८,७१४,२०४
३.२ विदेशी मुद्रा	४,०१९,०३९	५,९४७,९३२
ख. सर्टिफिकेट अफ डिपोजिटस्	-	-
ख. कर्जा सापटमा	३,७२२,९४१	३,४५७,२८७
१. ऋणपत्र तथा बण्ड	-	-
२. नेपाल राष्ट्र बैंकबाट प्राप्त कर्जा	-	-
३. अन्तर बैंक/वित्तीय संस्था कर्जा	३,७२२,९४१	३,४५७,२८७
४. अन्य संगठित संस्था	-	-
५. अन्य कर्जा	-	-
ग. अन्यमा	-	-
१.	-	-
२.	-	-
जम्मा	१,०७७,८०२,९७१	१,२५६,२५७,३३६

कमिशन तथा डिस्काउन्ट

अनुसूची ४.२०

मिति २०६९ श्रावण १ गते देखि २०७० आषाढ ३१ गते सम्मको

विवरण	यस वर्ष रू.	गत वर्ष रू.
क. बिल्ल खरीद तथा डिस्काउन्ट	७२७,८९४	१,५०४,९३६
१. स्वदेशी	-	-
२. विदेशी	७२७,८९४	१,५०४,९३६
ख. कमिशन	२९,०७८,०२०	१७,४११,८५३
१. प्रतिपत्र	८,८६४,३८६	७,०५१,००१
२. जमानतपत्र	१०,५४६,९२३	४,८३५,०५१
३. कलेक्सन फी	३४५,४७४	२६५,८६०
४. रेमिटेन्स फी	२,९०७,२१९	१,७०९,०८४
५. क्रेडिट काउन्ट	-	-
६. शेयर प्रत्याभूति/निष्काशन	-	-
७. सरकारी कारोवार वापत	-	-
८. इ.प्रा. कमिशन वापत	६,३९५,२८९	३,५४१,८३१
९. बट्टा आम्हानी	१८,७२९	९,०२६
ग. अन्य	२३,९२१,३९७	१९,५८८,७५७
१. सुन तथा चाँदीको कारोवार वाट भएको आम्हानी	१०,९३४,८८०	१४,९२२,९२५
२. अन्य	११,९८६,५१७	४,६६५,८३२
जम्मा	५२,७२७,३११	३८,५०५,५४६

अन्य सञ्चालन आम्दानि

अनुसूची ४.२१

मिति २०६९ श्रावण १ गते देखि २०७० आषाढ ३१ गते सम्मको

विवरण	यस वर्ष रू.	गत वर्ष रू.
१. सेफ डिपोजिट भन्टको भाडा	५५८,५००	३८०,०००
२. क्रेडिटकाई निष्काशन तथा नविकरण	-	-
३. ATM काई निष्काशन तथा नविकरण	२,५४५,१९१	४,६०५,२४३
४. टेलिक्स/टि/टि	२,०२७,२७०	१,४९६,०६४
५. सेवा शुल्क	४७६३३,५०३	३४,८३८,०६१
६. नवीकरण शुल्क	-	२०५,३५०
७. अन्य	३,५८०,०४६	१२,१७४,९७१
(क) प्रारम्भिक शेयर निष्काशनबाट प्राप्त आम्दानि	-	५,९८६,१३७
(ख) अन्य	३,५८०,०४६	६,१८८,८३४
जम्मा	५६,३५४,५१०	५३,६९९,६८९

सटही घटबढ आम्दानि/नोकसान

अनुसूची ४.२२

मिति २०६९ श्रावण १ गते देखि २०७० आषाढ ३१ गते सम्मको

विवरण	यस वर्ष रू.	गत वर्ष रू.
(क) विनिमय दरमा भएको फरकबाट	१६,१३४,८०३	१७,४३०,८९८
(ख) विदेशी मुद्रा कारोबारबाट (वट्टा बाहेक)	४८,४०४,४०९	३२,३४१,८८८
जम्मा आम्दानि/(नोकसान)	६४,५३९,२१२	४९,७७२,७८६

कर्मचारी खर्च

अनुसूची ४.२३

मिति २०६९ श्रावण १ गते देखि २०७० आषाढ ३१ गते सम्मको

विवरण	यस वर्ष रू.	गत वर्ष रू.
१. तलब	५७,४२८,७६०	४४,२०४,२६२
२. भत्ता	३९,५६७,२१८	२९,९४६,२७६
३. सञ्चयकोषमा धप	५,३२४,३१२	४,१२७,०२३
४. तालिम खर्च	२,०४१,९८७	१,६५१,४९२
५. पोशाक	-	-
६. औषधोपचार	-	-
७. बीमा	-	-
८. पेन्सन तथा उपदान व्यवस्था	७,०२७,१६१	३,९२७,६७५
९. अन्य	१५,९६५,२१७	७,५८६,७६३
(क) विदा वापतको खर्च	४,५०२,२४३	३,५८०,३४३
(ख) कर्मचारी कल्याण खर्च	२,३२६,७८५	१,२४०,१११
(ग) संचित विरामी विदा	४,५७३,८४४	२,७६६,२९९
(घ) पफमेन्स इन्सिन्टभ	४,५६२,३४४	-
जम्मा	१२७,३५४,६५५	९२,४४३,४९१

अन्य सञ्चालन खर्च

अनुसूची ४.२४

मिति २०६९ श्रावण १ गते देखि २०७० आषाढ ३१ गते सम्मको

विवरण	यस वर्ष रू.	गत वर्ष रू.
१. घरभाडा	२२,०५८,०८९	१७,९०१,४५७
२. बत्ती, बिजली र पानी	८,६०८,७२९	६,४७०,८३१
३. मर्मत तथा सम्भार	३,४१७,२८६	३,९१०,०१३
(क) भवन	११९,४६१	२,४१२,३०४
(ख) सवारी साधन	१,३६३,८२३	९६४,६३८
(ग) अन्य	१,९३४,००२	५३३,०७१
४. बीमा	३,७२२,७९८	३,५२३,४०८
५. पोस्टेज, टेलिक्स, टेलिफोन, फ्याक्स	१४,२३४,९२५	१२,००४,१७३
६. कार्यालय उपकरण फर्निचर र सम्भार	१,९३२,३६४	१,८०१,६३१
७. भ्रमण, भत्ता र खर्च	१,६२४,३८६	१,९७९,९२३
८. मसलन्द र छुपाई	६,४५१,३२६	५,९५२,८४५
९. पत्रपत्रिका तथा पुस्तक	१९,७,८३८	१२१,४००
१०. विज्ञापन	१३,१०२,३२९	१३,४७८,९३६
११. कानूनी खर्च	२,२५२,०२५	१,६२३,७९५
१२. चन्दा	७०,५३०	१२६,१३६
१३. सञ्चालक समिति सम्बन्धी खर्च	१,३९६,५४७	१,२१५,१९२
(क) बैठक भत्ता	१,०१६,०००	१,०८७,०००
(ख) अन्य खर्च	३८०,५४७	१२८,१९२
१४. साधारण सभा सम्बन्धी खर्च	८९१,८७८	६९३,७२५
१५. लेखापरीक्षण सम्बन्धी	८४५,४६४	३४८,१६०
(क) लेखापरीक्षण शुल्क	१९०,६८८	१९०,६८८
(ख) अन्य खर्च	६५४,७७६	१५७,४७२
१६. रकम स्थानान्तरण कमिशन	-	-
१७ स्थिर सम्पत्तिमा हास कट्टी	४४,३७९,७८९	४४,९२७,८७०
१८. पूर्व सञ्चालन खर्च अपलेखन	-	-
१९. शेयर निष्काशन खर्च	-	७१९,३७४
२०. प्राविधिक सेवा साधनार्थ	-	-
२१. मनोरञ्जन खर्च	२,२४३,२२९	१,६४०,४७७
२२. अपलेखन खर्च	-	-
२३. सुरक्षा खर्च	१३,३५५,६१७	१३,२७०,०००
२४. कर्जा सुरक्षण प्रिमियम	-	-
२५. कमिशन र डिस्काउन्ट	-	-
२६. अन्य	४३,६७१,९८६	२७,९२०,२५४
(क) कार्यालय सञ्चालन खर्च	६,३५५,०४३	५,६३४,०४७
(ख) ईन्चन खर्च	७,३९३,८७१	६,५९२,७८८
(ग) सदस्यता शुल्क	८,१६२,७७७	६,४८६,६५१
(घ) मार्चेन्ट बैकिङ्ग खर्च	-	-
(ङ) अन्य	२१,७६०,२६५	९,२०६,८३८
जम्मा	१८९,४५७,१६५	१५९,६२२,६००

सम्भावित नोकसानी व्यवस्था

अनुसूची ४.२५

मिति २०६९ श्रावण १ गते देखि २०७० आषाढ ३१ गते सम्मको

विवरण	यस वर्ष रू.	गत वर्ष रू.
१. कर्जा नोकसानी व्यवस्थामा भएको बृद्धि	७३,०२१,४५२	२७७,७०२,४९०
२. लगानी नोकसानी व्यवस्थामा भएको बृद्धि	-	५००,०००
३. गैर बैकिङ्ग सम्पत्ति नोकसानी व्यवस्था	५७,८११,०००	-
४. अन्य सम्पत्तिमा गरिएको व्यवस्था	-	९७,१८६
जम्मा	१३०,८३२,४५२	२७८,२९९,६७६

गैर सञ्चालन आम्दानी/नोकसान

अनुसूची ४.२६

मिति २०६९ श्रावण १ गते देखि २०७० आषाढ ३१ गते सम्मको

विवरण	यस वर्ष रू.	गत वर्ष रू.
१. लगानी विक्रीबाट आम्दानी/(नोकसान)	८७३,७९७	-
२. सम्पत्ति विक्रीबाट आम्दानी/(नोकसान)	४२५,१९०	(२६६,३२२)
३. लाभश	४,०५३,०२९	६,६८६,९३६
४. नेपाल राष्ट्र बैकबाट प्राप्त सहूलियत	-	-
क. तोकिएको शाखाहरूको नोकसान बापत क्षतिपूर्ति	-	-
ख. व्याज क्षतिपूर्ति	-	-
ग. सटही काउन्टर	-	-
५. अन्य	१,८८२,६५०	१,८८२,६५०
क) बाह्य आम्दानी	१,८८२,६५०	१,८८२,६५०
खुद गैर सञ्चालन आम्दानी/(नोकसान)	७,२३४,६६५	८,३०३,२६४

सम्भावित नोकसानी व्यवस्थाबाट फिर्ता

अनुसूची ४.२७

मिति २०६९ श्रावण १ गते देखि २०७० आषाढ ३१ गते सम्मको

विवरण	यस वर्ष रू.	गत वर्ष रू.
१. कर्जा नोकसानी व्यवस्थाबाट फिर्ता	५६,९७७,९९४	१४,५८०,७५५
२. गैर बैकिङ्ग सम्पत्ति नोकसानी व्यवस्थाबाट फिर्ता	-	-
३. लगानी व्यवस्थाबाट फिर्ता	२,३१४,२५९	-
४. अन्य सम्पत्तिको व्यवस्थाबाट फिर्ता	९७,१८६	५६८,८८७
जम्मा	५९,३६९,४३९	१५,१४९,६४२

असामान्य कारोबारहरूबाट भएको आम्दानी/खर्च

अनुसूची ४.२८

मिति २०६९ श्रावण १ गते देखि २०७० आषाढ ३१ गते सम्मको

विवरण	यस वर्ष रू.	गत वर्ष रू.
१. अपलेखन भएको कर्जाको असुली	-	२,१२५,७०९
२. स्वेचिछक अवकाश खर्च	-	-
३. असुली हुन नसकेको कर्जाको अपलेखन (४.२८ क)	(३२१,८९२)	-
४. अन्य खर्च/आम्दानी	-	-
५. अन्य सम्पत्ति अपलेखन	(९७,१८६)	-
जम्मा	(४१९,०७८)	२,१२५,७०९

अपलेखित कर्जाको विवरण

अनुसूची ४.२८ (क)

मिति २०६९ श्रावण १ गते देखि २०७० आषाढ ३१ गते सम्मको

क्र.सं.	कर्जा प्रकार	अपलेखन	धितो	धितो	कर्जा स्वीकृत गर्ने अधिकारी/तह	कर्जा असुलीका लागि भए/गरिका प्रयास	कैफियत
		गरिएको रकम	प्रकार तथा रकम	मूल्यांकनको आधार			
१.	चालु पूजा कर्जा	३२१,८९२	हाइपोथिकेसन		आशिष आचार्य हेड कोर्डेट	पत्र पठाएको, सूचना प्रकाशित गरिएको, ऋण असुली न्यायाधिकरणमा मुद्दा दायर गरिएको, जिल्ला अदालतमा मुद्दा दायर गरिएको	
२.	परियोजना कर्जा						
३.	स्थिर पूजा कर्जा						
४.	व्यक्तिगत कर्जा						
५.	अन्य कर्जा						
	कूल कर्जा	३२१,८९२					

सञ्चालक, कार्यकारी प्रमुख, संस्थापक, कर्मचारी र शेयरहोल्डरहरूलाई गएको कर्जा सापट विवरण

(२०७० आषाढ मसान्त)

अनुसूची ४.२९

खरीद तथा डिस्काउन्ट गरिएका विलहरू र कर्जा, सापट तथा अधिविकर्षमा प्रवाहित कूल रकममध्ये सञ्चालक, कार्यकारी प्रमुख, संस्थापक, कर्मचारी, शेयरहोल्डरहरू र निजहरूको परिवारका सदस्य वा त्यस्ता व्यक्ति जमाना बसेको वा मनेजिङ एजेन्ट भएको कुनै संस्था वा कम्पनीलाई गएको रकमको विवरण देहाय बमोजिम छ।

संस्थापक/सञ्चालक/कार्यकारी प्रमुखको नाम	गत वर्षसम्मको बाँकी		यस वर्ष असुली		आषाढ मसान्तसम्म बाँकी
	साँवा	व्याज	साँवा	व्याज	
(क) सञ्चालक					
१.					
२.					
(ख) कार्यकारी प्रमुख					
१.					
२.					
(ग) संस्थापक					
१.					
२.					
(घ) कर्मचारी					
१.					
२.					
(ङ) शेयरधनीहरू					
१.					
२.					
जम्मा	-	-	-	-	-

पूँजीकोष तालिका

२०७० साल आषाढ ३१ गते (जुलाई १५, २०१३)

अनुसूची ४.३०(क १)

		रु. हजारमा	
		यस वर्ष	गत वर्ष
१.१) जोखिम भारत सम्पत्ति			
क. कर्जा जोखिम		१९,४९१,०४३	१४,२८८,४३७
ख. सञ्चालन जोखिम		८४०,७८०	६३२,९७८
ग. बजार जोखिम		२३५,८१०	१८८,१४०
जोखिम भारत सम्पत्ति		२०,६६७,६३३	१५,११४,६६५
Pillar II अन्तरगतको समायोजन			
जोड: ६.४ (क) (१०) अनुसार पर्याप्त सूचना प्रवाह नगरे बापत जोखिम भारत सम्पत्तिको ३ प्रतिशत		-	-
जोड: अप्रयोजन तरल सम्पत्ति बापत कूल निक्षेपको प्रतिशत		१२६,६७२	-
जोड: नेपाल राष्ट्र बैंकको निर्देशन अन्तरुप जोखिम भारत सम्पत्तिको २ प्रतिशत		४१३,३५३	३०२,३१३
कूल जोखिम भारत सम्पत्ति (pillar II अन्तरगतको समायोजन पछि)		२१,२०७,६६८	१५,४१७,९७८
१.२) पूँजी		यस वर्ष	गत वर्ष
प्राथमिक पूँजी (तह १)		२,२०७,०१३	२,१५०,६४५
क. चक्का पूँजी		२,०००,०००	२,०००,०००
ख. इरिडिमेबल नन् व्युत्प्लेटिम प्रिफरेन्स शेयर		-	-
ग. शेयर प्रिमियम		१०,०७८	१०,०७८
घ. प्रस्तावित बोनस शेयर		-	-
ङ. साधारण जगेडा कोष		२६८,८८३	१९६,५०५
च. सञ्चित नाफा/ (नोक्सान) गत आ.व. सम्मको		२,९९६	४४,०६३
छ. चालू आ.व. को नाफा/ (नोक्सान)		-	-
ज. पूँजी फिर्ता समायोजन कोष		-	-
झ. पूँजी समायोजन कोष		-	-
ञ. लाभांश समिकरण कोष		-	-
ट. ऋणपत्र भुक्तानी कोष		२५,३५६	-
ड. अन्य स्वतन्त्र कोषहरू (स्थगन कर कोष)		-	-
घटाउने			
क. ह्याति (Goodwill) बापतको रकम		-	-
ख. अपलेखन नगरिएको विविध सम्पत्ति		-	-
ग. इजाजत प्राप्त संस्था गरिएको शेयर लगानी		(१००,०००)	(१००,०००)
घ. विनीय स्वार्थ रहेको कम्पनीमा रहेको लगानी		-	-
ङ. सीमाभन्दा बढी लगानी		-	-
च. प्रत्याभूति (Underwriting) अन्तर्गत गरिएको लगानी		-	-
छ. पारिस्परिक क्रस होल्डिङ		-	-
ज. अन्य		-	-
Pillar II अन्तरगतको समायोजन			
घटाउने: ६.४ (क) (१) अनुसार अपयोजन व्यवस्था		-	-
घटाउने: ६.४ (क) (२) अन्तरगत सम्बन्धित पक्षलाई तथा निर्धारित क्षेत्रमा प्रवाहित कर्जा । सुविधा		-	-
प्रक पूँजी (तह २)		१८२,३७०	१३७,४५८
क. व्युत्प्लेटिम र रिडिमेबल प्रिफरेन्स शेयर		-	-
ख. संरक्षण नराखिएको सहायक आवधिक ऋण		-	-
ग. हाइब्रिड पूँजी उपकरणहरू		-	-
घ. असल कर्जा नोक्सानी व्यवस्था		१६५,३०३	१२४,४१७
ङ. सटही समीकरण कोष		१४,८०६	१०,७७२
च. लगानी समायोजन कोष		२,२६१	२,२६९
छ. सम्पत्ति पतनमूल्याङ्कन कोष		-	-
ज. अन्य कोष		-	-
कूल पूँजीकोष (तह १+तह २)		२,३८९,३८३	२,२८८,१०३
१.३) पूँजीकोष अनुपात		यस वर्ष	गत वर्ष
प्राथमिक पूँजी (Tier I) / कूल जोखिम भारत सम्पत्ति		१०.४१%	१३.९४%
पूँजीकोष (Tier I) तथा Tier II) / कूल जोखिम भारत सम्पत्ति		११.२७%	१४.८४%

कर्जा जोखिम

२०७० साल आषाढ ३१ गते (जुलाई १५, २०१३)

अनुसूची ४.३०(ख)

रु. हजारमा

विवरण	२०७० आषाढ महान्त		जोखिम भारत रकम (च=क+ख+ग)	जोखिम भारत प्रतिशत (ड)	शुद्ध रकम (ख=क-ख+ग)	जोखिम भारत रकम (च=क+ख)	जोखिम भारत रकम
	विधायी व्यवस्था (ख)	गणना गर्न सकिने CRM (ग)					
बालबालाधिकारको कारोबार							
नागर सोसाइटी	४१६,७७०	-	४१६,७७०	०%	-	४१६,७७०	३२३,३३९
नेपाल राष्ट्र बैंकमा रहेको मौज्जात	४,८०४,८६९	-	४,८०४,८६९	०%	-	४,८०४,८६९	२,९९२,९६६
भूत	-	-	-	०%	-	-	-
नेपाल सरकारको ऋणपत्रमा गरिएको लगानी	१,४९१,६८३	-	१,४९१,६८३	०%	-	१,४९१,६८३	२,१४८,३६८
नेपाल सरकार उपरको सम्पण दावी	४३,८२९	-	४३,८२९	०%	-	४३,८२९	८५,६४२
नेपाल राष्ट्र बैंकको ऋणपत्रमा गरिएको लगानी	-	-	-	०%	-	-	-
नेपाल राष्ट्र बैंक उपरको सम्पण दावी	-	-	-	०%	-	-	-
निर्देशी सरकार तथा केन्द्रीय बैंक उपरको दावी (ECA rating 0-1)	-	-	-	०%	-	-	-
निर्देशी सरकार तथा केन्द्रीय बैंक उपरको दावी (ECA rating 2)	-	-	-	०%	-	-	-
निर्देशी सरकार तथा केन्द्रीय बैंक उपरको दावी (ECA rating 3)	-	-	-	३०%	-	-	-
निर्देशी सरकार तथा केन्द्रीय बैंक उपरको दावी (ECA rating 4-6)	-	-	-	१००%	-	-	-
निर्देशी सरकार तथा केन्द्रीय बैंक उपरको दावी (ECA rating 7)	-	-	-	१४०%	-	-	-
BIS, IMF, ECB, EC र वरुपक्षीय विकास बैंकहरू उपरको दावी	-	-	-	०%	-	-	-
अन्य वरुपक्षीय विकास बैंकहरू उपरको दावी	-	-	-	१००%	-	-	-
सार्वजनिक संस्था उपरको दावी (ECA rating 0-1)	-	-	-	२०%	-	-	-
सार्वजनिक संस्था उपरको दावी (ECA rating 2)	-	-	-	४०%	-	-	-
सार्वजनिक संस्था उपरको दावी (ECA rating 3-6)	-	-	-	१००%	-	-	-
सार्वजनिक संस्था उपरको दावी (ECA rating 7)	-	-	-	१४०%	-	-	-
नोक्सानी पूँजीकोष कायम गर्ने स्वदेशी बैंक उपरको दावी	१८४,४८७	-	१८४,४८७	२०%	-	३६,९१७	१८,८४४
नोक्सानी पूँजीकोष कायम नगर्ने स्वदेशी बैंक उपरको दावी	२७८,८५१	-	२७८,८५१	१००%	-	२७८,८५१	८१,८०४
निर्देशी बैंक उपरको दावी (ECA rating 0-1)	४३०,६७७	-	४३०,६७७	२०%	-	१०७,९३४	२९४,५४४
निर्देशी बैंक उपरको दावी (ECA rating 2)	-	-	-	४०%	-	-	-

कर्जा जोखिम क्रमश...

निदेशी बैंक उपरको दावी (ECA Rating 3-6)	४०,९१७	४०,९१७	१००%	४०,९१७	२६,८०२	२६,८०२
निदेशी बैंक उपरको दावी (ECA Rating-7)	-	-	-	-	-	-
नौकरको पूजीकोषमा १ प्रतिशत भन्दा बढीको पूजीकोष खाम्य गर्ने SAARC क्षेत्रमै स्थापना भएका निदेशी बैंक उपरको दावी	१२,१९३,००४	१२,१९३,००४	१००%	१२,१९३,००४	७,७८१,८९१	७,७८१,८९१
निदेशी सघ संस्थाहरू उपरको दावी (ECA Rating 0-1)	-	-	-	-	-	-
निदेशी सघ संस्थाहरू उपरको दावी (ECA Rating-2)	-	-	-	-	-	-
निदेशी सघ संस्थाहरू उपरको दावी (ECA Rating 3-6)	-	-	-	-	-	-
निदेशी सघ संस्थाहरू उपरको दावी (ECA Rating-7)	०	-	-	-	-	-
उपभोग्य तथा सोना कर्जा (Regulatory Retail Portfolio) (माथ्या नमोडको)	६३४,२१४	६३४,२१४	७४%	४७४,६६१	७३६,२२८	४४,२१४
गुणवत्तीद्वि सीमा बाहेक अन्य शर्त पालना गरेको उपभोग्य तथा सोना कर्जा	१२६,२८०	१२६,२८०	१००%	१२६,२८०	८८,१७७	८८,१७७
आन्तरिय धरजगणबाट सुरक्षित दावी	१,३०४,०४३	१,३०४,०४३	६०%	७८२,४३२	६४८,३१४	३८९,४८९
आन्तरिय धरजगणबाट पूर्ण सुरक्षित नमोडको दावी	-	-	-	-	-	-
आन्तरिय धरजगणबाट सुरक्षित दावी (माथ्या नमोडको)	४,०७३	४,०७३	१००%	४,०७३	८,२१९	८,२१९
व्यापारिक धरजगणबाट सुरक्षित दावी	४४३,४०२	४४३,४०२	१००%	४४३,४०२	६४८,८७४	६४८,८७४
समानि अर्थात् समान भईसकेको नारी	-	-	-	-	-	-
(आन्तरिय धरजगणा सुरक्षित बाहेक)	३९६,३११	१२०,०१२	१४०%	१२०,०१२	१८६,१२३	२१९,१८४
उच्च जोखिमपूर्णक दावी	१,६६४,४९९	१,६६४,४९९	१४०%	२,३९२,७४४	२,००४,४१२	३,००७,३३८
स्टक पोस्तेजमा सूचीकृत कम्पनीको शेयर र अन्य पूँजीगत उपकरणमा भएको लगानी	१९,०९१	१९,०९१	१००%	१९,०९१	११,०३०	११,०३०
स्टक पोस्तेजमा सूचीकृत नमोडको कम्पनीको शेयर र अन्य पूँजीगत उपकरणमा भएको लगानी	२,४०२	२,४०२	१४०%	३,६०३	१००	१४९
उपकरणमा भएको लगानी	३७,९१३	३७,९१३	६०%	२२,७४८	२६,९९९	१६,२००
आन्तरिय धरजगणबाट सुरक्षित कर्मचारी कर्जा	-	-	-	-	-	-

कर्जा जोखिम क्रमश...

असुरे ताने बाँकी व्याज । नेपाल सरकारको ऋणकोषमा बाँकी	११,६८४	११,६८४	०%	-	६,७११	-
मासिक तार तथा मुलानी श्राव्य हुने कम्पना रोक अन्त तार सम्पत्ति	७,९११	७,९११	२०%	१,४८२	-	-
अन्य सम्पत्ति	४४१,४४३	४४१,४४३	१००%	४४१,४४३	३२९,७८६	३२९,७८६
जम्मा	२४,४२३,७४४	२४,४२३,७४३		१,७,७६,०४२	१,६,४४०,४४६	१,३,२३३,००४
नासलत बाहिरका कारोबार						
अनुसूचि बला फिर्ता विन सकिने प्रतिबद्धता	-	-	०%	-	-	-
विन कलेक्सन	२४,१६८	२४,१६८	०%	-	-	-
अंतिम विनियम सम्मति	-	-	१०%	-	-	-
६. मरिनामन्दा कम अवधिको प्रतिन-पत्र स्वदेशी कारोबार पत्र	२,२८२,९९१	१,२८२,६००	२०%	२४३,७२०	७३६,४६८	१,४७,३१४
निदेशी कारोबार पत्र	-	-	-	-	-	-
(Counter Party) (ECA 0-1)	-	-	-	-	-	-
निदेशी कारोबार पत्र	-	-	-	-	-	-
(Counter Party) (ECA-2)	-	-	-	-	-	-
निदेशी कारोबार पत्र	-	-	-	-	-	-
(Counter Party) (ECA 3-6)	-	-	-	-	-	-
निदेशी कारोबार पत्र	-	-	-	-	-	-
(Counter Party) (ECA-7)	-	-	-	-	-	-
६. मरिनामन्दा बढी अवधिको प्रतिन-पत्र स्वदेशी कारोबार पत्र	४,८७९,८८७	४,६६,६३४	४०%	२,८२,३२२	२,८२,३२२	२,३१,७४८
निदेशी कारोबार पत्र	-	-	-	-	-	-
(Counter Party) (ECA 0-1)	-	-	-	-	-	-
निदेशी कारोबार पत्र	-	-	-	-	-	-
(Counter Party) (ECA-2)	-	-	-	-	-	-
निदेशी कारोबार पत्र	-	-	-	-	-	-
(Counter Party) (ECA 3-6)	-	-	-	-	-	-
निदेशी कारोबार पत्र	-	-	-	-	-	-
(Counter Party) (ECA-7)	-	-	-	-	-	-
विड बण्ड, पदभारमन्दा बाण्ड, काउण्टर प्योण्टी स्वदेशी कारोबार पत्र	२,७८६,९६६	२,४६,८७६	४०%	१,६०,२२०	१,६०,२२०	८०,३४४
निदेशी कारोबार पत्र	-	-	-	-	-	-
(Counter Party) (ECA 0-1)	२,२४,०३९	२,२४,०३९	२०%	४४,००६	६१,४०६	१,२,३८१
निदेशी कारोबार पत्र	-	-	-	-	-	-
(Counter Party) (ECA-2)	८०८,८४७	८०८,८४७	४०%	४०६,४६७	३६३,३७०	१,८१,६८४
निदेशी कारोबार पत्र	-	-	-	-	-	-
(Counter Party) (ECA 3-6)	-	-	-	-	-	-

कर्जा जोखिम क्रमशः...

निदेशी करोगार पक्ष (Counter Party) (ECA-7)	-	-	-	-	-	-	-	-	-	-
प्रत्याभूति (Undewriting)	-	-	-	-	-	-	-	-	-	-
सम्बन्धित प्रतिवद्धता	-	-	-	-	-	-	-	-	-	-
विक्रय शर्तको रूपमा प्रदान गरिएको समतलारः	-	-	-	-	-	-	-	-	-	-
Lending of Bank's Securities or Posing	-	-	-	-	-	-	-	१००%	-	-
पूरा बोनो सम्मोता अन्तर्गतको कर्जा	०	०	०	०	०	०	०	१००%	-	-
श्रीमान भुक्तानी जमानत	८०९३६,६०२	४,८४०.४	७४,४८८	७४,४८८	७४,४८८	७४,४८८	७४,४८८	१००%	४०,३८४	४०,३८४
वित्तीय जमानत	४४०	-	३३०	३३०	३३०	३३०	३३०	१००%	-	-
स्वीकार तथा दर्पित	१४०४४७,६३	४,३०२	१,३६,३६६	१,३६,३६६	१,३६,३६६	१,३६,३६६	१,३६,३६६	१००%	७६,४३३	७६,४३३
भुक्तानी गरिएको भाग तथा आंशिक भुक्तानी गरिएको शेयर तथा सुरक्षण (Unpaid portion of Partly Paid Shares and Securities)	-	-	-	-	-	-	-	१००%	-	-
उपरोक्त कर्जा प्रतिवद्धता छोटो अवधि अन्तर्गतको कर्जा प्रतिवद्धता खातामा छोटो अवधि अन्तर्गतको कर्जा प्रतिवद्धता खातामा	१,४२,८९,८७४	०	१,४२,८९,८७४	१,४२,८९,८७४	१,४२,८९,८७४	१,४२,८९,८७४	१,४२,८९,८७४	२०%	३४७,४३४	३,३१,८८२
अर्थात् कर्जा प्रतिवद्धता खातामा अन्तर्गतको कर्जा प्रतिवद्धता खातामा	२७६,२१३	-	२७६,२१३	२७६,२१३	२७६,२१३	२७६,२१३	२७६,२१३	१००%	१४९,९९७	४,७९,९८८
अन्तर्गतको कर्जा प्रतिवद्धता खातामा अन्तर्गतको कर्जा प्रतिवद्धता खातामा	६,४४६,४४१	-	१,०३७,६६६	४,३८८,७७७	४,३८८,७७७	४,३८८,७७७	४,३८८,७७७	१००%	२९,७१,१६३	१,०३,४,४३१
कुल कर्जा जोखिम (रु.का.)	३०,८६,६,३३६	२,४८८,४००	१,३६,३,३६६	३०,४८,१,४६४	१,३६,३,३६६	३०,४८,१,४६४	१,३६,३,३६६	१००%	१,४९,९९७	१४,९,८८८,४३७

नोट: १. (क) (३). अन्तर्गत प्रति ग्राहक कर्जा तथा स्विकृता सीमान्त वही प्रभावित कर्जा तथा स्विकृताको १० प्रतिशत नोट: २. (ख) (४). अन्तर्गत पूरा स्वीकार हुनेगरी विदेशी गरिएको कर्जाहरूको १ प्रतिशत

कुल कर्जा जोखिम (पृष्ठ ११) अन्तर्गतको समतोलन पछि।

कर्जा जोखिम न्यूनीकरणको लागि योग्य रकम

२०३० साल आषाढ ३१ गते (जुलाई १४, २०१३)

अनुसूची ४ ३०(ग)

रु. हजारमा

कर्जा रकम	आपको बैंकमा रहेको निक्षेप		अन्य बैंकमा रहेको निक्षेप		सुन	नेपाल सरकार र नेपाल राष्ट्र बैंकको सुरक्षण	नेपाल सरकारको जमानत	अन्य देशको सरकारको जमानत	स्वदेशी बैंकको जमानत	विदेशी व्यापारी बैंकको विकास बैंकहरूको जमानत	विदेशी बैंकको जमानत	सम्पत्ति
	(क)	(ख)	(ग)	(घ)								
बास्तलाभिकको कारोबार	-	-	-	-	-	-	-	-	-	-	-	-
गारु वीज्यात	-	-	-	-	-	-	-	-	-	-	-	-
नेपाल राष्ट्र बैंकमा रहेको मौज्जात	-	-	-	-	-	-	-	-	-	-	-	-
सुन	-	-	-	-	-	-	-	-	-	-	-	-
नेपाल सरकारको ऋणपत्रमा गरिएको लगानी	-	-	-	-	-	-	-	-	-	-	-	-
नेपाल सरकार उपरको सम्पूर्ण दाबी	-	-	-	-	-	-	-	-	-	-	-	-
नेपाल राष्ट्र बैंकको ऋणपत्रमा गरिएको लगानी	-	-	-	-	-	-	-	-	-	-	-	-
नेपाल राष्ट्र बैंक उपरको सम्पूर्ण दाबी	-	-	-	-	-	-	-	-	-	-	-	-
विदेशी सरकार तथा केन्द्रीय बैंक उपरको दाबी (ECA Rating 0-1)	-	-	-	-	-	-	-	-	-	-	-	-
विदेशी सरकार तथा केन्द्रीय बैंक उपरको दाबी (ECA Rating-2)	-	-	-	-	-	-	-	-	-	-	-	-
विदेशी सरकार तथा केन्द्रीय बैंक उपरको दाबी (ECA Rating-3)	-	-	-	-	-	-	-	-	-	-	-	-
विदेशी सरकार तथा केन्द्रीय बैंक उपरको दाबी (ECA Rating 4-6)	-	-	-	-	-	-	-	-	-	-	-	-
BIS, IMF, ECB, EC र अन्तर्राष्ट्रिय विकास बैंकहरू उपरको दाबी	-	-	-	-	-	-	-	-	-	-	-	-
विदेशी सरकार तथा केन्द्रीय बैंक उपरको दाबी (ECA Rating-7)	-	-	-	-	-	-	-	-	-	-	-	-
अन्य व्यापारी बैंकहरू उपरको दाबी	-	-	-	-	-	-	-	-	-	-	-	-
सावजनिक संस्था उपरको दाबी (ECA Rating-0-1)	-	-	-	-	-	-	-	-	-	-	-	-
सावजनिक संस्था उपरको दाबी (ECA Rating-2)	-	-	-	-	-	-	-	-	-	-	-	-
सावजनिक संस्था उपरको दाबी (ECA Rating-3-6)	-	-	-	-	-	-	-	-	-	-	-	-
सावजनिक संस्था उपरको दाबी (ECA Rating-7)	-	-	-	-	-	-	-	-	-	-	-	-
सावजनिक संस्था उपरको दाबी (ECA Rating-8)	-	-	-	-	-	-	-	-	-	-	-	-
सावजनिक संस्था उपरको दाबी (ECA Rating-9)	-	-	-	-	-	-	-	-	-	-	-	-
सावजनिक संस्था उपरको दाबी (ECA Rating-10)	-	-	-	-	-	-	-	-	-	-	-	-
सावजनिक संस्था उपरको दाबी (ECA Rating-11)	-	-	-	-	-	-	-	-	-	-	-	-
विदेशी बैंक उपरको दाबी (ECA Rating-0-1)	-	-	-	-	-	-	-	-	-	-	-	-
विदेशी बैंक उपरको दाबी (ECA Rating-2)	-	-	-	-	-	-	-	-	-	-	-	-
विदेशी बैंक उपरको दाबी (ECA Rating-3-6)	-	-	-	-	-	-	-	-	-	-	-	-
विदेशी बैंक उपरको दाबी (ECA Rating-7)	-	-	-	-	-	-	-	-	-	-	-	-

कर्जा जोखिम न्यूनीकरणको लागि योग्य रकम क्रमशः..

नोडिएको पूँजीकोपमा १ प्रतिशतभन्दा बढीले	-	-	-
पूँजीकोष कायम गर्ने SAARC क्षेत्रिय स्थापना	-	-	-
भएको विदेशी बैंक उपरको ऋणी	-	-	-
स्वदेशी सघ संस्थाहरु उपरको ऋणी	-	-	-
विदेशी सघ संस्थाहरु उपरको ऋणी (ECA rating 0-1)	-	-	-
विदेशी सघ संस्थाहरु उपरको ऋणी (ECA rating 2)	-	-	-
विदेशी सघ संस्थाहरु उपरको ऋणी (ECA rating 3-6)	-	-	-
विदेशी सघ संस्थाहरु उपरको ऋणी (ECA rating 7)	-	-	-
उपभोग्य तथा सोान कर्जा (Regulatory Retail Portfolio) (भाषा ननाथेको)	-	-	-
मान्यतादि शीमा बाहेक अन्य शर्त	-	-	-
पालना गरेको उपभोग्य तथा सोान कर्जा	-	-	-
अबासिय धरजमाबाट सुरक्षित ऋणी	-	-	-
अबासिय धरजमाबाट पूर्ण सुरक्षित नभएको ऋणी	-	-	-
अबासिय धरजमाबाट सुरक्षित ऋणी (भाषा नाथेको)	-	-	-
व्यापारिक धरजमाबाट सुरक्षित ऋणी	-	-	-
भुतानी अर्थात् समान्य भंडारको ऋणी (अबासिय धरजमा सुरक्षित बाहेक)	-	-	-
उच्च जोखिमपूर्ण ऋणी	७१,४०६	-	७१,४०६
२ अन्य पूँजीगत उपकरणमा भएको लगानी	-	-	-
स्टक एक्सचेंजमा सूचीकृत नभएको कम्पनीको शेयर	-	-	-
शेयर र अन्य पूँजीगत उपकरणमा भएको लगानी	-	-	-
अन्य सामग्री	-	-	-
सम्मा	७१,४०६	-	७१,४०६

कर्जा जोखिम न्यूनीकरणको लागि योग्य रकम क्रमशः..

मालत बाहिरका कारोबार	-	-	-
चुनसुके जेला फिर्ता विन सिकने प्रतिबद्धता	-	-	-
वित्त कलेसन्	-	-	-
ओपम निश्चित सम्पत्ति	-	-	-
२ मान्यमान्य कम अवधिको प्रतिन-पत्र स्वदेशी कारोबार पक्ष	१,०१४,३९१	-	१,०१४,३९१
विदेशी कारोबार पक्ष (Counter party) (ECA 0-1)	-	-	-
विदेशी कारोबार पक्ष (Counter party) (ECA 2)	-	-	-
विदेशी कारोबार पक्ष (Counter party) (ECA 3-6)	-	-	-
विदेशी कारोबार पक्ष (Counter party) (ECA 7)	-	-	-
३ मान्यमान्य बढी अवधिको प्रतिन-पत्र स्वदेशी कारोबार पक्ष	२१,३४२	-	२१,३४२
विदेशी कारोबार पक्ष (Counter party) (ECA 0-1)	-	-	-
विदेशी कारोबार पक्ष (Counter party) (ECA 2)	-	-	-
विदेशी कारोबार पक्ष (Counter party) (ECA 3-6)	-	-	-
विदेशी कारोबार पक्ष (Counter party) (ECA 7)	-	-	-
निर्दे बण्ड, परस्परमन्स बण्ड, काउण्टर	-	-	-
न्यायपीड बन्धनी कारोबार पक्ष	२१,६२०	-	२१,६२०
विदेशी कारोबार पक्ष (Counter party) (ECA 0-1)	-	-	-
विदेशी कारोबार पक्ष (Counter party) (ECA 2)	-	-	-
विदेशी कारोबार पक्ष (Counter party) (ECA 3-6)	-	-	-
विदेशी कारोबार पक्ष (Counter party) (ECA 7)	-	-	-
चौबी पुरेको तथा भुक्तानी त्तोरपका जमागत	-	-	-
पुन्यामित (Underwritten) सम्बन्धित प्रतिबद्धता	-	-	-
बैंकबाट सुरक्षणको सामा प्रदान गरिएका जमागतहरु	-	-	-
पुन बरीद सम्बन्धित अन्तर्गतको कर्जा	४,६४१	-	४,६४१
ओपम भुक्तानी जमानत	१३०	-	१३०
वित्तीय जमानत	४,३०२	-	४,३०२
भुक्तानी त्तोरपको भाग तथा अधिष्क	-	-	-
भुक्तानी गरेको शेयर तथा सुरक्षण	-	-	-
(Unpaid portion of party paid shares and securities)	-	-	-
अपौरवस्व कर्जा प्रतिबद्धता छोडो अर्थात्	-	-	-
अपौरवस्व कर्जा प्रतिबद्धता लागो अर्थात्	-	-	-
अन्य सम्बन्धित वित्तबन्ध	१,०६७,६४६	-	१,०६७,६४६
सम्मा	१,१३९,२४२	-	१,१३९,२४२

सञ्चालन जोखिम

२०७० साल आषाढ ३१ गते (जुलाई १५, २०१३)

अनुसूची ४.३०(घ)

रु. हजारमा

विवरण	२०७० आषाढ मसान्तको अधिल्ला वर्षहरू			
	२०६६/६७	२०६७/६८	२०६८/६९	२०६९/७०
खुद व्याज आम्दानी	३०६,६३८	४३८,९३४	४४९,५७६	७५३,३१८
कमिशन तथा डिस्काउण्ट	४९,९५३	२७,९८३	३८,५०६	५२,७२७
अन्य सञ्चालन खर्च	६६,५२४	५९,४७२	५३,७००	५६,३५५
सट्टी घटवट आम्दानी	२३,००६	४७,९९१	४९,७७३	६४,५३९
थप व्याज मुल्यी हिसाव	९,९२९	१८,५७३	४१,८०५	३,४१२
कुल आम्दानी (क)	४५३,०५०	५९२,९५३	६३३,३६०	९३०,३५१
नोकिएको प्रतिशत (ख)	१५%	१५%	१५%	१५%
कुल आम्दानीको नोकिएको प्रतिशतले हुने रकम (ग)= क/ख	६८,४०८	८८,८२३	९५,००४	१३९,५५३
सञ्चालन जोखिमको लागि आवश्यक पाजी (घ)=ग को औसत			८४,०७८	
जोखिम भार गुणाङ्क (Reciprocal of Capital Requirement) (ङ)			१०	
सञ्चालन जोखिमको लागि जोखिम भारत रकम (च)=घXङ			८४०,७८०	
Pillar II अन्तरगतको समायोजन				
६.४ (अ) (८) अनुसार गत तीन वर्षको कुल आम्दानी ऋणात्मक भएमा				
कुल कर्जा तथा लगानी (विषेश व्यवस्थाको समायोजन पछि)				
सञ्चालन जोखिमको लागि आवश्यक पाजी				
जोखिम भार गुणाङ्क (Reciprocal of Capital Requirement of 10%) (छ)			१०	
सञ्चालन जोखिमको लागि जोखिम भारत रकम (ज)=च+छ				

बजार जोखिम

२०७० साल आषाढ ३१ गते (जुलाई १५, २०१३)

अनुसूची ४.३०(ड)

रु. हजारमा

क्र.सं.	विवरण	२०७० आषाढ मसान्त			
		विदेशी मुद्राको खुद अवस्था (बि.मु)	विदेशी मुद्राको खुद अवस्था (ने.रु.)	विदेशी मुद्राको सान्दर्भिक खुद अवस्था (ने.रु.)	गत वर्ष विदेशी मुद्राको सान्दर्भिक खुद अवस्था (ने.रु.)
१	भारतीय रुपैया	(२८५,५२९)	(४५,७०६)	४५,७०६	३६१,९६४
२	अमेरिकी डलर	५५	५,२३५	५,२३५	२,३७०
३	पाउन्ड स्टर्लिङ	(२)	(२२२)	२२२	५०१
४	स्वीस फ्रान्क	(५)	(५२१)	५२१	१,२३३
५	युरो	(३)	(३७७)	३७७	७
६	जापानी येन	१९६	१८७	१८७	१,१९९
७	स्वीडिस क्रोनर	(२५)	(३६४)	३६४	३
८	हङकङ डलर	-	(३)	३	२२३
९	अस्ट्रेलियन डलर	(४)	(४६)	४६	२,२०९
१०	डेनिस क्रोनर	(२३)	(१,९७१)	१,९७१	४४
११	कोरियन वोन	(५)	(३४९)	३४९	५
१२	दिराम	-	-	-	५४५
१३	मलेसियन रिगिट	(२४)	(६३३)	६३३	१,४७६
१४	थाई भाट	(४६)	(१,३६६)	१,३६६	३६८
१५	कतारी रियाल	(३३)	(१००)	१००	७९१
१६	सिंगापुर डलर	(१३)	(३३६)	३३६	३३७
१७	चिनिया युआन	(१०)	(१५३)	१५३	४२
१८	क्यानाडियन डलर	(७)	(६६८)	६६८	७७
१९	साउदी अरब रियाल	(७९)	(२,०२४)	२,०२४	२,९०६
खुद अवस्था (क)				४७,६१५	३७६,२९९
नोकिएको प्रतिशत (ख)				५%	५%
बजार जोखिमका लागि आवश्यक पाजी (ग)=(क/ख)				२३,५८१	१८,८१५
जोखिम भार गुणाङ्क (Reciprocal of Capital Requirement) (घ) (१००/१०)				१०	१०
बजार जोखिमका लागि जोखिम भारत रकम (ड)=(गXघ)				२३५,८१०	१८८,१५०

प्रमुख सूचकांक

विवरण ५ वर्षको परिसूचकहरू

अनुसूची ४.३१

विवरण	सूचकांक	आ.व. २०६५/६६	आ.व. २०६६/६७	आ.व. २०६७/६८	आ.व. २०६८/६९	आ.व. २०६९/७०
१ खुद नाफा/ कूल आम्दानी प्रतिशत	प्रतिशत	१२.३१	१५.८०	१३.३७	२.७९	१७.४०
२ प्रति शेयर आम्दानी	रु.	४.४२	१०.६५	११.०८	२.६१	१८.०२
३ प्रति शेयर बजार मूल्य	रु.	४९९.००	२९५.००	१९५.००	१८०.००	२५२.००
४ मूल्य आम्दानी अनुपात (PE Ratio)	अनुपात	११२.९३	२७.७१	१७.६१	६८.९३	१३.९८
५ शेयर पूंजीमा लाभश (बोनस सहित)	प्रतिशत	०.००	२०.५३	९.००	-	-
६ शेयर पूंजीमा नगद लाभश भूक्तानी	प्रतिशत	-	१०.००	९.००	-	१५.००
७ व्याज आम्दानी/कर्जा तथा सापट	प्रतिशत	५.६३	९.१५	११.५०	१२.७२	१०.२५
८ कर्मचारी खर्च/कूल सञ्चालन खर्च	प्रतिशत	३८.९७	४२.०३	४४.४५	३८.५९	४८.२९
९ कूल निक्षेप तथा सापटीमा व्याज खर्च	प्रतिशत	३.५४	५.३३	७.८८	७.८६	४.८६
१० सट्टी घटबढ आम्दानी/कूल आम्दानी	प्रतिशत	०.०६	०.१७	०.३०	०.२७	०.२६
११ कर्मचारी बोनस/कूल कर्मचारी खर्च	प्रतिशत	२२.०५	४०.३८	४४.३६	८.५३	३८.९४
१२ खुद नाफा/कर्जा सापट	प्रतिशत	१.१९	२.०२	१.९५	४२.००	२.१३
१३ खुद नाफा/कूल सम्पत्ति	अनुपात	०.४०	१.२१	१.३९	०.२८	१.४३
१४ कूल कर्जा/निक्षेप	प्रतिशत	७६.७८	७८.४४	८८.१६	७८.०१	७६.२०
१५ कूल सञ्चालन खर्च/कूल सम्पत्ति	प्रतिशत	०.८०	१.४१	१.५४	१.४१	१.४६
१६ जोखिम भारित सम्पत्तिमा पूंजीकोषको पर्याप्तता						
(क) प्राथमिक पूंजी	प्रतिशत	१९.७५	१७.५३	१५.५१	१३.७७	१०.४१
(ख) पर्यक पूंजी	प्रतिशत	०.६६	०.८५	०.९०	०.९०	०.८६
(ग) कूल पूंजी कोष	प्रतिशत	२०.४१	१८.३७	१६.३९	१४.६५	११.२७
१७ तरलता (CRR)	अनुपात	१०.१२	६.०२	६.८५	१८.६१	२३.३५
१८ निष्क्य कर्जा/कूल कर्जा	प्रतिशत	०.५१	०.७०	०.२७	२.४५	१.८०
१९ व्याज दर अन्तर (Weighted Average Interest Rate Spread)	प्रतिशत	३.५८	३.१९	३.१८	३.५६	४.२१
२० बक नेटवर्थ	रु. (हजारमा)	१,५९२,०५३	१,८४३,५०३	२,२११,४६२	२,२६३,६८६	२,३२४,०८०
२१ कूल शेयर	संख्या (हजारमा)	१४,२४६	१५,०१५	२०,०००	२०,०००	२०,०००
२२ कूल कर्मचारी	संख्या	१२६	१४९	१८९	२१८	२६९
२३ अन्य	-	-	-	-	-	-

संस्थापक/संस्थापक समूहका शेयरधनीले आफ्नो स्वामित्वमा रहेको शेयर अन्य बैंक तथा वित्तीय संस्थामा धितो राखी कर्जा लिएको विवरण

(२१ अपाठ २०७०)

अनुसूची ४.३४

क्र.सं.	संस्थापक/संस्थापक समूह अन्तर्गत पति/शेयरधनीको नाम	संस्थापक स्वामित्वमा कायम रहेको शेयर कूल कुल कित्ता संख्या	संस्थापक स्वामित्वमा कायम रहेको शेयर कूल कुल कित्ता संख्या	संस्थापक स्वामित्वमा कायम रहेको शेयर प्रतिशत	नेपाल फार्मासिएट बैंक लिमिटेड	निर्द्वय बैंक लिमिटेड	प्राइम कर्मासयल बैंक लिमिटेड	इन्टरनेशनल डेभलपमेन्ट बैंक लि. प्रा. लि.	प्राइम कर्मासयल बैंक लिमिटेड	प्राइम कर्मासयल बैंक लिमिटेड	जनता बैंक लिमिटेड	आसिफकसी वित्तीय संस्था लिमिटेड	आसिफकसी वित्तीय संस्था लिमिटेड	प्राइम कर्मासयल बैंक लिमिटेड	जनता बैंक लिमिटेड	कर्जा विवरण			कैफियत				
																कर्जा रकम	कर्जाको लागि तैयारी पधको थप सुरक्षा निर्द्देशको	कर्जाको लागि तैयारी पधको थप सुरक्षा निर्द्देशको	कर्जाको लागि तैयारी पधको थप सुरक्षा निर्द्देशको	कर्जाको लागि तैयारी पधको थप सुरक्षा निर्द्देशको	कर्जाको लागि तैयारी पधको थप सुरक्षा निर्द्देशको	कर्जाको लागि तैयारी पधको थप सुरक्षा निर्द्देशको	कर्जाको लागि तैयारी पधको थप सुरक्षा निर्द्देशको
१	आनन्द कुमार रस्नाटा	३,३७१	१५६,११४	०.७८	७८,०६१,०००	६,८१७,७७९	२,२९७,८२९	१,३९७,८२९	४,२६,०००	४,५०३	१,४५,०००	२,८२,६६,७६४	३,६९,९६८	१,३९,०४२	१,३९,०४२	१,३९,०४२	१,३९,०४२	१,३९,०४२	१,३९,०४२	१,३९,०४२	१,३९,०४२	१,३९,०४२	१,३९,०४२
२	बनाराम न्योपाने	३,३७१	१५६,११४	०.७८	७८,०६१,०००	६,८१७,७७९	२,२९७,८२९	१,३९७,८२९	४,२६,०००	४,५०३	१,४५,०००	२,८२,६६,७६४	३,६९,९६८	१,३९,०४२	१,३९,०४२	१,३९,०४२	१,३९,०४२	१,३९,०४२	१,३९,०४२	१,३९,०४२	१,३९,०४२	१,३९,०४२	१,३९,०४२
३	पार्वती कृष्णमोह ण्ड म्यानेजमेन्ट प्रा. लि.	६,४२,४४१	६,४२,४४१	३.२१	३,४५५,६२६	४,४४,३३४	३,४५५,६२६	४,४४,३३४	३,४५५,६२६	३,४५५,६२६	३,४५५,६२६	३,४५५,६२६	३,४५५,६२६	३,४५५,६२६	३,४५५,६२६	३,४५५,६२६	३,४५५,६२६	३,४५५,६२६	३,४५५,६२६	३,४५५,६२६	३,४५५,६२६	३,४५५,६२६	३,४५५,६२६
४	योगमा र्देवि न्योपाने	२७५,७७	२७५,७७	०.१४	७८,०६१,०००	६,८१७,७७९	२,२९७,८२९	१,३९७,८२९	४,२६,०००	४,५०३	१,४५,०००	२,८२,६६,७६४	३,६९,९६८	१,३९,०४२	१,३९,०४२	१,३९,०४२	१,३९,०४२	१,३९,०४२	१,३९,०४२	१,३९,०४२	१,३९,०४२	१,३९,०४२	१,३९,०४२
५	हरि बाबु न्योपाने	१००,०००	१००,०००	०.५०	७८,०६१,०००	६,८१७,७७९	२,२९७,८२९	१,३९७,८२९	४,२६,०००	४,५०३	१,४५,०००	२,८२,६६,७६४	३,६९,९६८	१,३९,०४२	१,३९,०४२	१,३९,०४२	१,३९,०४२	१,३९,०४२	१,३९,०४२	१,३९,०४२	१,३९,०४२	१,३९,०४२	१,३९,०४२
६	बनाराम पन्त	३६,९३६	३६,९३६	०.१९	७८,०६१,०००	६,८१७,७७९	२,२९७,८२९	१,३९७,८२९	४,२६,०००	४,५०३	१,४५,०००	२,८२,६६,७६४	३,६९,९६८	१,३९,०४२	१,३९,०४२	१,३९,०४२	१,३९,०४२	१,३९,०४२	१,३९,०४२	१,३९,०४२	१,३९,०४२	१,३९,०४२	१,३९,०४२
७	बिजोब प्रसाद धिताल	३९,३१२	३९,३१२	०.२०	७८,०६१,०००	६,८१७,७७९	२,२९७,८२९	१,३९७,८२९	४,२६,०००	४,५०३	१,४५,०००	२,८२,६६,७६४	३,६९,९६८	१,३९,०४२	१,३९,०४२	१,३९,०४२	१,३९,०४२	१,३९,०४२	१,३९,०४२	१,३९,०४२	१,३९,०४२	१,३९,०४२	१,३९,०४२
८	विद्याज अग्रवाल	१३९,०४२	१३९,०४२	०.७०	७८,०६१,०००	६,८१७,७७९	२,२९७,८२९	१,३९७,८२९	४,२६,०००	४,५०३	१,४५,०००	२,८२,६६,७६४	३,६९,९६८	१,३९,०४२	१,३९,०४२	१,३९,०४२	१,३९,०४२	१,३९,०४२	१,३९,०४२	१,३९,०४२	१,३९,०४२	१,३९,०४२	१,३९,०४२

नोट १) संस्थापक स्वामित्वमा कायम रहेको शेयर संख्या मात्र ।

लेखापरीक्षण नभएको र लेखापरीक्षण भएको वित्तीय नतिजाको तुलनात्मक विवरण

अनुसूची ४.३४

आर्थिक वर्ष २०६९/७०

रु. हजारमा

क्र.सं.	विवरण	लेखापरीक्षण नभएको		लेखापरीक्षण भएको		परक	कारण
		प्रकाशित नतिजा	रकम	प्रकाशित नतिजा	रकम		
१.	कुल पूँजी तथा ढागिन्ती (१.१ देखि १.७ सम्म)	२५,१२५,९८५	२५,१२५,९८५	२५,१२५,९८५	२५,१२५,९८५	-	०.००%
१.१	चुस्त पूँजी	२,०००,०००	२,०००,०००	२,०००,०००	२,०००,०००	-	०.००%
१.२	जगडा तथा कोभिहरू	६२४,०८०	६२४,०८०	६२४,०८०	६२४,०८०	-	०.००%
१.३	भण्डार तथा षण्डहरू	-	-	-	-	-	०.००%
१.४	सापटी	-	-	-	-	-	०.००%
१.५	निक्षेपहरू (कम-ख)	२२,१८५,४२७	२२,१८५,४२७	२२,१८५,४२७	२२,१८५,४२७	-	०.००%
१.६	अन्य ढागिन्तीहरू	२०,६०९,१००	२०,६०९,१००	२०,६०९,१००	२०,६०९,१००	-	०.००%
१.७	अन्य ढागिन्तीहरू	१,५७६,४२७	१,५७६,४२७	१,५७६,४२७	१,५७६,४२७	-	०.००%
२.	कुल सम्पत्ति (२.१ देखि २.७ सम्म)	२५,१२५,९८५	२५,१२५,९८५	२५,१२५,९८५	२५,१२५,९८५	-	०.००%
२.१	नगद तथा बैंक मौज्जात	५,७४६,३९८	५,७४६,३९८	५,७४६,३९८	५,७४६,३९८	-	०.००%
२.२	साग तथा अलसूचनामा प्राप्त हुने रकम	२६,०५९	२६,०५९	२६,०५९	२६,०५९	-	०.००%
२.३	तपाणी	२,२४५,५१४	२,२४५,५१४	२,२४५,५१४	२,२४५,५१४	-	०.००%
२.४	कमी तथा सापट	१६,४९९,०४४	१६,४९९,०४४	१६,४९९,०४४	१६,४९९,०४४	-	०.००%
क)	रिजल स्टेट कर्जा	१,१२६,०८८	१,१२६,०८८	१,१२६,०८८	१,१२६,०८८	-	०.००%
१.	आवासिय रिजल स्टेट कर्जा	-	-	-	-	-	-
१.१	१ करोड सम्मको व्यक्तिगत घर कर्जा (बाहेक)	४४८,१३९	४४८,१३९	४४८,१३९	४४८,१३९	-	०.००%
२.	व्यापारिक सवन तथा आवासिय अपार्टमेन्ट निर्माण कर्जा	२३०,६२६	२३०,६२६	२३०,६२६	२३०,६२६	-	०.००%
३.	आय आर्जन हुने व्यापारिक भवन कर्जा	-	-	-	-	-	०.००%
४.	अन्य रिजल कर्जा (जम्मा बरिड तथा प्लेटिङ)	४४७,३२३	४४७,३२३	४४७,३२३	४४७,३२३	-	०.००%
ख)	व्यक्तिगत घर कर्जा	-	-	-	-	-	-
१	१ करोड वा सो भन्दा कमको व्यक्तिगत घर कर्जा	१,६३६,२८८	१,६३६,२८८	१,६३६,२८८	१,६३६,२८८	-	०.००%
ग)	माजिन कर्जा	२५४,०४८	२५४,०४८	२५४,०४८	२५४,०४८	-	०.००%
घ)	आवधिक कर्जा	२,४४८,४२७	२,४४८,४२७	२,४४८,४२७	२,४४८,४२७	-	०.००%
ङ)	ओभरड्राफ्ट कर्जा/ टि आर कर्जा/ चालू पूँजी कर्जा	५,३४५,३१६	५,३४५,३१६	५,३४५,३१६	५,३४५,३१६	-	०.००%
च)	अन्य	५,५६०,८७७	५,५६०,८७७	५,५६०,८७७	५,५६०,८७७	-	०.००%

लेखापरीक्षण नभएको र लेखापरीक्षण भएको वित्तीय नतिजाको तुलनात्मक विवरण क्रमशः...

२.५	स्थिर सम्पत्ति	३४,४६२,२४	३४,४६२,२४	-	०.००%
२.६	गेर ब्रोकिङ सम्पत्ति	-	-	-	०.००%
२.७	अन्य सम्पत्तिहरू	२,७२,४१४	२,७२,४१४	-	०.००%
३.	नाफा नोक्सान हिसाब	-	-	-	-
३.१	व्याज आय	१,८३१,१२१	१,८३१,१२१	-	०.००%
३.२	व्याज खर्च	१,०७७,८०३	१,०७७,८०३	-	०.००%
क	खुट व्याज आदाती (३.१-३.२)	७५३,३१८	७५३,३१८	-	०.०१%
३.३	फी, कमिशन तथा डिस्काउन्ट	४,२७७	४,२७७	-	०.००%
३.४	अन्य साचलन आय	४६,३४५	४६,३४५	-	०.००%
३.५	सट्टी घटवट आय	६४,३९९	६४,३९९	-	०.००%
ख	कुल साचलन आय	९६,९३९	९६,९३९	-	०.००%
३.६	कर्मचारी खर्च	१,२७,३४५	१,२७,३४५	-	०.००%
३.७	अन्य साचलन खर्च	१,८५,४५७	१,८५,४५७	-	०.००%
ग	सम्भावित नोक्सानी व्यवस्थापन (ख-३.६-३.७)	३,१०,१२७	३,१०,१२७	-	०.००%
३.८	सम्भावित नोक्सानी व्यवस्थापन	४,७९,२९५	४,७९,२९५	-	०.००%
घ	संचालन मुनाफा (ग-३.८)	७,२३४	७,२३४	-	०.००%
३.९	गेर संचालन आय/नोक्सानी/नोक्सान (ख/घ)	४६,३८६	४६,३८६	-	०.००%
३.१०	सम्भावित नोक्सानी व्यवस्थापन फिर्ता	४,४५,९१९	४,४५,९१९	-	०.००%
ङ	निर्माित कारोबार/खुट भएको मुनाफा/खर्च (घ-३.९-३.१०) ४,४५,९१९	४,४५,९१९	४,४५,९१९	-	-०.०६%
३.११	आसामान्य कारोबार/खुट भएको मुनाफा/खर्च (ख/घ)	४,४५,९१९	४,४५,९१९	-	०.००%
३.१२	कर्मचारी खर्च अथवा व्यवस्था	४,९५,९११	४,९५,९११	-	०.००%
३.१३	आपक व्यवस्था	१,३४,४१४	१,३४,४१४	-	०.००%
छ	खुट नाफा/नोक्सान (ख-३.१२-३.१३)	३६०,३९४	३६०,३९४	-	०.००%

लेखापरीक्षण नभएको वित्तीय नतिजा

अनुसूची ४.३६

आर्थिक वर्ष २०६९/७० (चौथो त्रैमास)

रु. हजारमा

क्र.सं.	विवरण	मित		
		३१ आषाढ २०७०	३० चैत्र २०६९	३१ आषाढ २०६९
		(लेखापरीक्षण भएको)		
१.	कुल पूँजी तथा दायित्व (१.१ देखि १.७ सम्म)	२५,१२५,९८५	२३,०९९,४१३	१९,०११,०२८
१.१	चुक्ता पूँजी	२,०००,०००	२,०००,०००	२,०००,०००
१.२	जगडा तथा कोषहरु	६२४,०८०	५२८,८७७	२६६,९१४
१.३	ऋणपत्र तथा षण्डहरु	-	-	-
१.४	सापटी	-	१००,०००	-
१.५	निक्षेपहरु (क+ख)	२२,१८५,४२७	१९,६४०,८५८	१५,९८२,५५४
क.	स्वदेशी मुद्रामा	२०,६०९,१००	१८,३०३,१०९	१४,७७५,१४८
ख.	विदेशी मुद्रामा	१,५७६,३२७	१,३३७,७४९	१,२०७,४०६
१.६	आयकर दायित्व	-	११३,६३३	२३,७६५
१.७	अन्य दायित्वहरु	३१६,३७८	७९६,०२६	७३७,७९४
२.	कुल सम्पत्ति (२.१ देखि २.७ सम्म)	२५,१२५,९८५	२३,०९९,४१३	१९,०११,०२८
२.१	नगद तथा बैक मौज्जात	५,७४६,३२८	२,२७०,४४२	३,५६६,८९७
२.२	माग तथा अल्पसूचनामा प्राप्त हुने रकम	२६,०५९	१८९,४०९	२०,९१२
२.३	लगानी	२,२४५,५१४	३,६९५,३२३	२,४४२,७६३
२.४	कर्जा तथा सापट	१६,४९९,०४४	१५,८९९,२३३	१२,४६८,४७९
क)	रियल स्टेट कर्जा	१,१२६,०८८	१,१८८,८०३	१,३०३,००८
१.	आवासिय रियल स्टेट कर्जा (१ करोड सम्मको व्यक्तिगत घर कर्जा बाहेक)	४४८,१३९	३३७,५३४	२६३,११७
२.	व्यापारिक भवन तथा आवासिय अपार्टमेन्ट निर्माण कर्जा	२३०,६२६	३०२,८६०	४११,३९६
३.	आय आर्जन हुने व्यापारिक भवन कर्जा	-	-	-
४.	अन्य रियल कर्जा (जग्गा खरिद तथा प्लटिङ्ग)	४४७,३२३	५४८,४०९	६२८,४९५
ख)	व्यक्तिगत घर कर्जा (१ करोड वा सो भन्दा कमको व्यक्तिगत घर कर्जा)	१,६३६,२८८	१,४०९,५९०	८७५,२२८
ग)	मार्जिन कर्जा	२५४,०४८	२९२,१८०	२७५,५२८
घ)	आवधिक कर्जा	२,५५८,४२७	२,९१७,१६२	१,७४०,८४४
ङ)	ओभरड्राफ्ट कर्जा / टि आर कर्जा / चालू पूँजी कर्जा	५,३५५,३१६	५,४३४,००६	३,०८०,९६६
च)	अन्य	५,५६०,८७७	५,१५२,४९२	५,१९२,९०५
२.५	स्वियर सम्पत्ति	३४४,६२५	३३८,२५६	२७९,४७९
२.६	गैर बैकिङ्ग सम्पत्ति	-	५७८,११	-
२.७	अन्य सम्पत्तिहरु	२७२,४१४	६५३,९३९	२३२,४९८
३.	नाफा नोक्सान हिसाब	यस वर्ष (४ त्रैमासमा)	यस वर्ष (३ त्रैमासमा)	गत वर्ष (४ त्रैमासमा)
३.१	व्याज आम्दानी	१,८३१,१२१	१,३२४,६६६	१,७०५,८३३
३.२	व्याज खर्च	१,०७७,८०३	७६७,७०२	१,२५६,२५७
क	खुद व्याज आम्दानी (३.१-३.२)	७५३,३१८	५५६,९६४	४४९,५७६
३.३	फी, कमिशन तथा डिस्काउण्ट	५२,७२७	३३,६५६	३७,७७५
३.४	अन्य सञ्चालन आम्दानी	५६,३५५	४४,४७८	५४,०५५
३.५	सटही घटवढ आम्दानी	६४,५३९	५१,६५५	५०,१२७
ख	कुल सञ्चालन आम्दानी (क+३.३+३.४+३.५)	९२६,९३९	६८६,७५२	५९१,५३३
३.६	कर्मचारी खर्च	१२७,३५५	९२,१७६	९२,४४३

लेखापरीक्षण नभएको वित्तीय नतिजा क्रमशः...

३.७	अन्य सञ्चालन खर्च	१८९,४५७	१३५,३४४	१५९,६७८
ग	सम्भावित नोक्सानी व्यवस्था अधिको सञ्चालन मुनाफा (ख-३.६-३.७)	६१०,१२७	४५९,२३३	३३९,५१२
३.८	सम्भावित नोक्सानी व्यवस्थाहरु	१३०,८३२	१०९,१६०	२७९,३२७
घ	सञ्चालन मुनाफा (ग-३.८)	४७९,२९५	३५०,०७२	६०,०८५
३.९	गैर सञ्चालन आम्दानी/(नोक्सान) (खुद)	७,२३५	५,९२४	८,६५३
३.१०	सम्भावित नोक्सानी व्यवस्थावाट फिर्ता	५९,३८९	६१,०५३	१६,२७५
ङ	नियमित कारोवारहरुबाट भएको मुनाफा/(खर्च) (घ+३.९+३.१०)	५४५,९१९	४१७,०४०	८५,०१३
३.११	असामान्य कारोवारहरुबाट भएको मुनाफा/(खर्च) (खुद)	(४११)	(३२२)	२,१२६
च	वोनस तथा कर अधिको मुनाफा (ङ+३.११)	५४५,५०८	४१६,७१८	८७,१३९
३.१२	कर्मचारी वोनस व्यवस्था	४९,५९१	३७,८८४	७,९२२
३.१३	आयकर व्यवस्था	१३३,५१५	११३,६६३	२३,७६५
छ	खुद नाफा/(नोक्सान) (च-३.१२-३.१३)	३६०,३९४	२६५,१९०	५५,४५२
४.	अनुपातहरु (%)	३१ आषाढ २०७०	३० चैत्र २०६९	३१ आषाढ २०६९
४.१	पूँजीकोष/जोखिम मारित रकम	१२.६८%	१२.८४%	१४.६६%
४.२	निष्क्रिय कर्जा/कुल कर्जा	१.८०%	१.९०%	२.४५%
४.३	कुल कर्जा बापत जोखिम व्यवस्था/कुल निष्क्रिय कर्जा	१३५.६०%	१२९.१३%	१३०.०१%
४.४	पूँजीको लागत	६.१४%	६.९५%	९.०२%
४.५	कर्जा निक्षेप अनुपात (ने. रा. बैकको निर्देशन बमोजिमको)	६८.७०%	७६.७१%	६५.७६%
४.६	आधार रकम	९.५४%	९.३२%	नभएको

माथि उल्लेखित विवरणहरु सम्वन्धित निकाय तथा बाह्य लेखा परिक्षकद्वारा परिवर्तन हुन सक्ने छ।

प्रमुख लेखा नीतिहरू

मिति २०६९ श्रावण १ गते देखि २०७० आषाढ ३१ गते सम्म

१) सामान्य जानकारी

एनएमवी बैक लिमिटेड (यस पछि बैक भनिएको) नेपालमा स्थापित सिमित दायित्व भएको कम्पनी हो। यसको रजिष्टर्ड कार्यालय बबरमहल काठमाडौंमा रहेको छ। यो बैक नेपाल धितोपत्र विनियम वजार लिमिटेडमा सूचीकृत छ।

यस बैकलाई नेपाल राष्ट्र बैकले बैकिङ व्यवसाय गर्न इजाजत प्रदान गरेको छ। यसले नेपाल राष्ट्र बैकको इजाजत प्राप्त गरी "क" वर्गको बाणिज्य बैकले प्रदान गर्ने कार्यहरू तथा सेवाहरू प्रदान गर्दछ।

२) प्रमुख लेखा नीतिहरूको सारांश

वित्तीय विवरणहरू तयार पार्दा आधार मानिएका सर्वमान्य लेखा नीतिहरू तल उल्लेख गरिएका छन्। अन्यथा लेखिएकोमा बाहेक यी नीतिहरूको पालना निरन्तर रूपमा गरिएको छ।

२.१) लेखाको अनुपालन सम्बन्धी प्रतिबद्धता

सन्तन वित्तीय विवरणहरू अन्यथा उल्लेख भएका अवस्थाहरूमा बाहेक नेपाल लेखामान बोर्डद्वारा जारी गरिएको लेखानीति साथै, बैक तथा वित्तीय संस्था सम्बन्धी ऐन २०६३ का व्यवस्थाहरू, कम्पनी ऐन २०६३ र नेपाल राष्ट्र बैकबाट जारी निर्देशनहरूको अधिनमा रहि तयार पारिएका छन्।

२.२) लेखाङ्कनको आधार

वित्तीय विवरणहरू ऐतिहासिक लागतको आधारमा तयार पारिएका छन्। नेपाल लेखामान तथा लेखाका सर्वमान्य सिद्धान्तहरू अनुरूप वित्तीय विवरणहरू तयार पार्दा केही आवश्यक लेखा अनुमानहरू गर्नुका साथै विभिन्न लेखा नीतिहरूको पालना गर्ने क्रममा व्यवस्थापन पक्षद्वारा स्वविकेक पनि प्रयोग गर्नुपर्ने हुनाले सोही अनुसार गरिएको छ।

२.३) व्याज आम्दानी

कर्जा तथा सापटीमा प्राप्त हुने व्याज आयलाई नेपाल राष्ट्र बैकको निर्देशिकानुसार नगद प्राप्तको आधारमा लेखांकन गरिएको छ, जुन नेपाल लेखामान अनुरूप छैन, जसले आम्दानीलाई आर्जनको आधारमा लेखांकन गर्नुपर्ने गरी तोकेको छ। लगानीबाट आर्जित व्याज आम्दानीलाई पाकेको आधारमा लेखांकन गरिएको छ।

२.४) कमिशन आय

सम्पूर्ण कमिशन आम्दानी पाकेको आधारमा लेखाङ्कन गरिएको छ। यद्यपि चालू आर्थिक वर्षभित्र १२ महिनाभन्दा कम अवधिमा कारोवारहरूबाट प्राप्त आम्दानी वा रु. १ लाख भन्दा कम रकमको आम्दानीलाई सोही आर्थिक वर्षमा आम्दानीमा समावेश गर्ने बैकको नीति रहेको छ। कर्जा तथा सापटीबाट प्राप्त सेवा शुल्क आम्दानीलाई कर्जा प्रदान गर्दा बखत आम्दानी बोझ गरिएको छ।

२.५) लाभशा आम्दानी

भुक्तानीप्राप्त गर्ने अधिकार स्थापित भएपछि लाभशालाई आम्दानीको रूपमा लेखांकन गरिएको छ भने बोनस शेयरहरूको परल मूल्य यथावत राखी शेयर संख्यामा मात्र वृद्धि गरिने नीति रहेको छ।

अनुसूची ४.३२

२.६) विदेशी विनियम कारोवारहरू

विदेशी मुद्रामा रहेको सम्पति एवं दायित्वहरूलाई वषान्तामा रहेको विद्यमान खरीद तथा विक्रीदरको मध्यदरले नेपाली रूपैयांमा रुपान्तरण गरिएको छ। विदेशी मुद्राको खरीद दर र विक्री दरको भिन्नताबाट प्राप्त आय दैनिक रूपमा गणना गरी विदेशी मुद्राको पुनर्मूल्याङ्कनबाट हुने नाफा नोक्सानलाई नाफा नोक्सान हिस्सावको अनुसूची ४.२२ अन्तर्गत "सट्टि घटवट आम्दानी/नोक्सान" शीर्षकमा देखाइएको छ। यस्तो पुनर्मूल्याङ्कनबाट भएको नाफाको २५% रकम नेपाल राष्ट्र बैकको निर्देशानुसार नाफा/नोक्सान बाँडफाँड हिस्सावमा सट्टी घटवट कोषमा विनियोजित गरिएको छ।

विभिन्न विदेशी विनियमको खरीद तथा विक्रीबाट भएको आम्दानीलाई दैनिक रूपमा गणना गरी सट्टी घटवट आम्दानी अन्तर्गत खरीद विक्रीबाट हुने नाफामा अनुसूची ४.२२ मा देखाइएको छ।

२.७) व्याज खर्च

निक्षेप दायित्व तथा अन्य बैकबाट लिइएको सापटीमा तिर्नुपर्ने व्याजलाई पाकेको आधारमा लेखांकन गरिएको छ।

२.८) कर्जा सापट, अधिविकर्ष तथा विल खरिद

यस शीर्षक अन्तर्गत ग्राहकलाई प्रदान गरिएका प्रत्यक्ष कर्जाहरू जस्तै अधिविकर्ष, आधिक्य कर्जा, व्यक्तिगत कर्जा, हायर पचेज तथा प्राथमिक एवं विपन्न वर्गमा प्रवाहित कर्जाहरू पर्दछन्। सम्पूर्ण कर्जा नेपाल राष्ट्र बैकको निर्देशिका अनुरूप बर्गिकरण गरी नेपाल राष्ट्र बैकले तोके बर्माजिम यथेष्ट कर्जा नोक्सानी व्यवस्था गरिएको छ।

वासलातमा कर्जा सापट, अधिविकर्ष तथा विल खरिद रकमलाई कर्जा नोक्सानी व्यवस्था समायोजन पश्चात् प्रस्तुत गरिएको छ।

२.९) कर्मचारी कर्जा

बैकको कर्मचारी नियमावली अनुरूप दिइएको कर्जालाई "अन्य सम्पतिहरू" शीर्षक अन्तर्गत कर्मचारी सापटी र पेशी शीर्षकमा देखाइएको छ।

२.१०) असुल गर्न बाकी व्याज

असुल गर्न बाकी व्याज अन्तर्गत प्रत्येक दिनको अन्त्यमा असुल हुन बाँकी कर्जा तथा लगानिमा दैनिक रूपमा आर्जित हुने व्याज पर्दछन्। लगानीबाट भुक्तानी गर्न बाँकी व्याजलाई पूरा रकममा देखाइएको छ।

२.११) कर्जा नोक्सानी व्यवस्था

नेपाल राष्ट्र बैकको निर्देशिकाको आधारमा कर्जा, सापट, अधिविकर्ष तथा विल खरिदलाई बर्गीकरण गरी १% देखि १००% सम्म सम्भावित कर्जा नोक्सानी व्यवस्था कायम गरिएको छ। नेपाल राष्ट्र बैकको मार्गनिर्देशिका अनुसार गर्नुपर्ने न्यूनतम व्यवस्था बाहेक व्यवस्थापनले उचित आधारमा अतिरिक्त नोक्सानी व्यवस्थाहरू पनि गरिएको छ।

२.१२) कर्जा अपलेखन

कर्जा सम्बन्धी अपलेखन नेपाल राष्ट्र बैकको निर्देशानुसार तथा बैक कर्जा अपलेखन नीति अनुसार लेखाङ्कन गरिएको छ।

२.१३) लगानी सम्बन्धी नीति

बैकले लगानीहरूलाई व्यापारिक लगानी (Held For Trading),

विक्रीको लागि उपलब्ध लगानी (Available for Sale) तथा भुक्तानी मितिसम्म धारण गर्ने लगानी (Held in Maturity) गरी गरी तीन शिर्षकमा देखाइएको छ।

(क) व्यापारिक लगानी (Held for Trading): अत्यकालमा मूल्यमा हुने परिवर्तनबाट नाफा आर्जन गर्ने उद्देश्यले गरिएका लगानी तथा लगानी पोर्टफोलियोमा रहेका एकै प्रकृतिका सम्पत्तिमा भएको लगानी यस वर्गमा पर्दछन्। यस्ता लगानीलाई वजारदर अनुरूप दैनिकरूपमा मूल्याङ्कन गर्ने (Marked to Market on Daily Basis) र मूल्यमा हुने भिन्नतालाई नाफा/नोक्सान हिस्साव खातामा देखाउनु पर्नेछ।

(ख) भुक्तानी मितिसम्म धारण गर्ने लगानी (Held to Maturity): भुक्तानी मितिसम्म धारण गर्नेसकारात्मक मनसाय (Positive Intent) र भुक्तानी मितिसम्म धारण गर्ने सक्ने क्षमता (Ability to Hold till Maturity) भई गरिएको लगानी यस वर्गमा पर्दछ। भुक्तानी मितिसम्म धारण गर्ने लगानी (Held to Maturity) लाई अपलेखित लागत (Amortised Cost) मा मूल्याङ्कन गर्नु पर्दछ।

(ग) विक्रीको लागि उपलब्ध लगानी (Available for Sale): व्यापारिक लगानी (Held for Trading) र भुक्तानी मितिसम्म धारण गर्ने लगानी (Held to Maturity) अन्तर्गत नपर्ने सम्पूर्ण लगानीलाई यस वर्गमा राख्ने। यस्ता लगानीलाई वजारदर अनुरूप नियमित रूपमा मूल्याङ्कन (Marked to Market on Regular Basis) गरी भिन्नतालाई जगेडा (Reserves) मार्फत समायोजन (Adjust) गर्नु पर्दछ। संस्थाहरूले विक्रीको लागि उपलब्ध लगानी पोर्टफोलियो (Available for Sale Portfolio) को २% सम्मको रकम पुरक पुँजी (Supplementary or Tier 2 Capital) मा गणना हुने लगानी समायोजन कोष (Investment Adjustment Reserve) खडा गरी राख्नु पर्नेछ। यस्ता लगानीलाई वजारदर अनुरूप निर्देशन अनुसार लगानीमा २ प्रतिशतका दरले लगानी समायोजन जगेडा सूचना गरेको छ।

सबै लगानीहरू नेपाल राष्ट्र बैकको निर्देशन अनुसार नियमित पुनरावलोकन गर्ने गरिएको छ।

सहायक कम्पनीमा गरिएको लगानी

बैकले शत प्रतिशत लगानीमा छुट्टै सहायक कम्पनी "एनएमवी क्यापिटल लिमिटेड" को स्थापना गरेको छ। बैकले एनएमवी क्यापिटलमार् १० करोड लगानी गरेको छ। एनएमवी क्यापिटलले आश्विन १, २०६७ गते व्यवसायिक संचालनको अनुमति प्राप्त गरेको छ। यस कम्पनीमा गरिएको लगानीलाई नेपाल राष्ट्र बैकको निर्देशन अनुरूप "विक्रीको लागि उपलब्ध" लगानीमा देखाइएको छ।

२.१४) स्थिर सम्पति तथा हासकट्टी

(क) स्थिर सम्पतिलाई ऐतिहासिक लागत अवधारणाको आधारमा संचित हास कट्टा पश्चात देखाइएको छ।

(ख) स्थिर सम्पतिको अनुमानित उपयोगिता अवधिलाई आधारमानी Straight line basis को आधारमा नाफा नोक्सान हिस्सावमा लेखांकन गरिएको छ। जग्गाको हासकट्टी नगरिएको तथा विभिन्न वर्गका सम्पत्तिमा निम्नलिखित अवधि/दरमा हासकट्टी गर्ने गरिएको छ।

सम्पति	अनुमानित उपयोगिता अवधि	हासकट्टी दर
भवन	४० वर्ष	२.५%
कार्यलय संचालन उपकरण	७ वर्ष	१४.२८%
कम्प्युटर	५ वर्ष	२०%
फर्निचर	७ वर्ष	१४.२८%
सवारी साधन	५/७ वर्ष	२०%/१४.२८%
अध्य सम्पति	सम्पतिको निश्चित/अनुमानित उपयोगिताको अवधिमा	

(ग) पट्टामा लिइएको सम्पत्तिमा गरिएको खर्चलाई परल मूल्यमा लेखांकन गरि पट्टाका अवधिमा अपलेखन हुने गरी परिशोधन नीति अपनाइएको छ।

(घ) विक्री वा निसर्ग गरिएको स्थिर सम्पतिको हासकट्टी, सो सम्पति विक्री वा निसर्ग भएको मितिसम्म लेखांकन गरिएको छ।

(ङ) सफटवेयर लागत तथा अन्य अदृश्य सम्पतिलाई त्यस्ता सम्पतिको अनुमानित/निश्चित अवधि भन्दा परिशोधन गर्ने गरिएको छ। यस्ता लागतलाई स्थिर सम्पति अन्तर्गत अनुसूची ४.१४ अन्त्य मा देखाइएको छ।

(च) रु. १०,०००/- सम्म मूल्य पर्ने सम्पतिहरूलाई पूँजीकृत नगरी खरीद गरिएको वर्षमा खर्च जनाइएको छ।

२.१५) अवकाश कोष

बैकले आफ्ना स्थायी कर्मचारीहरूको लागि सेवाबाट अवकाश प्राप्त गर्दाको अवस्थामा निम्न लिखित अवकाश सुविधाको व्यवस्था गरेको छ।

(क) संचय कोष

स्थायी कर्मचारीहरूबाट समयावधि योगदानको आधारमा संचय कोषको व्यवस्था गरेको छ। कर्मचारी संचयकोषमा योगदान गरिएको समयमा नै खर्च जनाइएको छ। उक्त कोष बैकभन्दा भिन्न संस्था हो।

(ख) उपदान कोष

कर्मचारी सेवा शत तथ सुविधा सम्बन्धी विनियमावली अनुसार उपदान कोष सम्बन्धी पाकेको आधारमा व्यवस्था गरिएको छ।

(ग) संचित विदा

संचित विदालाई नेपाल लेखामानको सिद्धान्त अनुरूप लेखांकन गरिएको छ।

२.१६) आयकर

(क) चालू आयकर

कम्पनीको आयकर ऐन, २०५८ र सोमा समय समयमा भएको संशोधनको आधारमा आयकर व्यवस्था गरिएको छ।

(ख) स्थगन आयकर

स्थगन लेखातिलाई करयोग्य आय र लेखागत आयबीचको समायान्तर बर्माजिम लेखाङ्कन गरिएको छ।

स्थगन गरिएको कर सम्पतिलाई भविष्यमा पर्याप्त करयोग्य आय सिर्जित भई उक्त करयोग्य आयमा समायोजन गर्न सकिन्छ भन्नेमा व्यावहारिक रूपले सुनिश्चितता नभएसम्म स्थगन कर सम्पतिलाई लेखाङ्कन गरिदैन। नेपाल राष्ट्र बैकको निर्देशिका बर्माजिम स्थगन कर सम्पति र दायित्वलाई

एक अर्कामा मिलान गरी खुद रकमलाई अन्य सम्पत्तिहरू अथवा अन्य दायित्वहरू अर्न्तगत प्रस्तुत गरिएको छ।

२.१७) स्टेशनरी

खरिद गरिएका स्टेशनरी मौज्जातलाई लागत मूल्यको आधारमा लेखांकन गरी उपयोग गरिएको समयमा खर्च जनाइएको छ।

२.१८) गैर्र वैकिङ्ग सम्पत्ति

गैर्र वैकिङ्ग सम्पत्तिलाई नेपाल राष्ट्र बैंकको निर्देशन अनुसार लेखांकन गरिएको छ। बैंकको यस वर्ष केही गैर्र वैकिङ्ग सम्पत्ति रहेको छैन।

२.१९) पट्टा

वित्तिय पट्टा अर्न्तगत लिएका सम्पत्तिहरूलाई पट्टा शुरु हुँदा बखतको Fair Value अथवा कूल पट्टा मुक्तानीको Present Value मध्ये न्यूनतम रकमलाई लेखांकन गरिन्छ भने यससंग सम्बन्धित दायित्व पट्टा दायित्वको रूपमा देखाइन्छ। सञ्चालन पट्टालाई अन्य उचित लेखांकन आधार नभएसम्म पट्टा अबधिभर straight line basis मा खर्च जनाउने गरिन्छ।

२.२०) व्यवस्था, संभावित दायित्व तथा संभावित सम्पत्ति

सबै प्रतितपत्र, बैंक जमानत तथा फरबाई कन्ट्र्याक्ट दायित्वहरू वपतको सम्पूर्ण रकम नेपाल राष्ट्र बैंकको निर्देशिका अनुसार संभावित दायित्वअर्न्तगत देखाइएको छ। उपरोक्त बाहेक थाहा भएको सम्पूर्ण सारभूत दायित्वको व्यवस्था गरिएको छ तथा त्यस्तो दायित्व जो सारभूत छ र जसको भविष्यमा आउने परिणाम उपयुक्त रूपमा निश्चालन गर्न सकिँदैन, सो लाई आकस्मिकताको रूपमा लिई संभावित दायित्व अर्न्तगत देखाइएको छ।

संभावित सम्पत्तिलाई वित्तिय विवरणमा देखाइएको छैन यद्यपी यिनीहरूलाई समय समयमा निश्चालन गरि वास्तविक कारोवार हुँदा लेखांकन गर्ने गरिएको छ।

३) निकटतम रूपैयाँ तथा पुनर्विकरण

वित्तीय विवरणहरूलाई नेपाली रूपैयाँमा प्रस्तुत गरिएको छ। अङ्कहरूलाई निकटतम रूपैयाँमा परिणत गरी देखाइनुको साथै गत वर्षको केही अंकहरू तुलना गर्न सजिलोका लागि आवश्यकता अनुसार वर्गिकरण वा पुनर्विकरण गरिएको छ।

लेखा सम्बन्धी टिप्पणीहरू

अनुसूची ४.३३

मिति २०६९ श्रावण १ गते देखि २०७० आषाढ ३१ गते सम्म

१. व्याज आम्दान्नी तथा व्याज मुल्लती

नेपाल राष्ट्र बैंकको निर्देशिका मुताबिक ३१ आषाढ २०७० सम्म कर्जा तथा सापटमा असुल गर्न बाँकी व्याजलाई व्याज मुल्लती हिसावमा समायोजन गरिएको छ। जसलाई ४.१६ अर्न्तगत "अन्य सम्पत्ति" शिर्षक अर्न्तगत देखाईएको छ।

२. कर्मचारी वोनस

कर्जा नोक्सानी व्यवस्था पछि तथा आयकर व्यवस्था गर्नु अघिको मुनाफामा वोनस खर्च समेत समावेश गरी आएको १० प्रतिशतको हिसावले हुन आउने रकम कर्मचारी वोनस वापत व्यवस्था गरिएको छ।

३. कर्मचारी आवास योजना कोष

बैंकमा गरेको सेवाको आधारमा कर्मचारीहरूको लागि श्रम ऐन २०४८ बमोजिम कर्मचारी आवास योजना कोषको गरिएको छैन।

४. साधारण जगेडा कोष

बैंक तथा वित्तिय संस्था सम्बन्धित ऐन, २०६३ को व्यवस्था बमोजिम प्रस्तुत वर्षको खुद नाफाको २० प्रतिशत रकम नाफा नोक्सान बौडफाँड हिसावबाट वित्तियोजन गरी साधारण जगेडामा सारिएको छ।

५. सट्टी घटवढ कोष

नेपाल राष्ट्र बैंकको निर्देशानुसार विदेशी मुद्राको वित्तियम दरमा भएको फरकबाट भएको नाफाको २५ प्रतिशतले हुने रकम रु. ४,०३३,७०१ "नाफा नोक्सान बौडफाँड हिसाव" बाट रकमान्तर गरी "सट्टी घटवढ कोष" मा सारिएको छ। सट्टी घटवढ आम्दान्नी मध्ये रु. २५,०६७,३३७ Non Deliverable Forward Contract बाट आम्दान्नी भएको छ।

६. लगानी समायोजन कोष

बैंकले नेपाल राष्ट्र बैंकको निर्देशिका बमोजिम विक्रीको लागी उपलब्ध लगानीको २५ रकम रु. २,२६०,७१३ लगानी समायोजन कोषमा वित्तियोजन गरेको छ। यसले गर्दा पछिल्लो आर्थिक वर्षभन्दा यस आर्थिक वर्षमा लगानी समायोजन कोष रु. ८,२९८ ले घटेको छ।

७. स्थागन कर कोष

नेपाल राष्ट्र बैंकको निर्देशिका बमोजिम चालु आर्थिक वर्षमा स्थागन कर सम्पत्तिको सृजनाको कारणले स्थागन वर बोषमा रु. २५,३५५,९३० ले वृद्धि भएको छ।

८. आयकर

(क) आयकर मुकदमा

बैंकले आ.व. २०६३/६४ को लागि ठूला करदाता कार्यालयले थप आयकर रु. १८,०४६,३३३ निर्धारण प्राप्त भएकोमा उक्त निर्धारणप्रति चित नबुझेकोले बैंकले श्री राजश्व न्यायाधिकरणमा पुनरावेदन पत्र दायर गरेको छ। साथै, आ.व. २०६४/६५ को लागि ठूला करदाता कार्यालयले थप आयकर रु १०,२०८,५४० निर्धारण प्राप्त भएकोमा उक्त निर्धारणप्रति चित नबुझेकोले बैंकले श्री आन्तरिक राजस्व विभागमा प्रकाशकिय पुनरावलोकनको लागि निवेदन दिएको छ। साथि उल्लेखित गरिएका दुईवटै मामलाहरूको निर्णय भईनसकेको कारणले गर्दा रु. २८,२५४,८७३ वरावरको रकम सम्भावित दायित्वमा देखाईएको छ।

(ख) आयकर निर्धारण

आ.व. २०६५/६६ र पछिको कर निर्धारणको आदेश प्राप्त गर्न बाँकी छ।

(ग) अधिल्लो वर्षका आयकर दायित्व समायोजन

अधिल्ला वर्षहरूमा गरेको वट्टी आयकर व्यवस्था वापतको रकम रु. ५,०४१,०३२ यस वर्षको नाफा नोक्सान हिसावको आयकर व्यवस्था अर्न्तगत देखाईएको छ।

९. अग्रिम आयकर

बैकले तिरको अग्रिम आयकरलाई आयकर व्यवस्था संग समायोजन गरिएको छ, जसलाई ४.१६ अन्तर्गत "अन्य सम्पति" शिर्षक अन्तर्गत देखाइएको छ।

१०. कर्मचारी उपदान व्यवस्था

बैकले उपदानको लागि योग्य भएका कर्मचारीहरूको लागि यस आर्थिक वर्षमा रु. ७,०२७,१६९/- उपदान व्यवस्था अन्तर्गत खर्च छुटाइएको छ।

११. कर्मचारी विरामी विदा व्यवस्था

बैकले यस आर्थिक वर्षमा रु. ४,५७३,८४४ कर्मचारी विरामी विदा व्यवस्था अन्तर्गत खर्च छुटाइएको छ।

१२. अतिरिक्त लाभान्श

आ.व. २०६९/७० को अन्त्य सम्ममा ५ वर्ष देखि वितरण नभएको लाभान्श रकम रु. ६,४२६,८४९ रहेको छ।

१३. चुक्ता पूँजी

विभिन्न वर्षहरूमा बैकको चुक्ता पूँजीमा निम्नलिखित परिवर्तनहरू भएका छन्:

आर्थिक वर्षहरू	चुक्ता पूँजी रु.	कैफियत
२००६/०७ (२०६३/६४ वि.सं)	१९९,५४०,६००/-	३०% बोनस शेयर जारी
२००७/०८ (२०६४/६५ वि.सं)	१,०००,०००,०००/-	१:४ हकप्रद शेयर जारी
२००८/०९ (२०६५/६६ वि.सं)	१,४२४,६४१,३४०/-	१०% बोनस शेयर तथा ३०% हकप्रद शेयर जारी
२००९/१० (२०६६/६७ वि.सं)	१,६५१,६४०,०००/-	आ.व. २००८/०९ को विक्री नभएको ५३,४८६.५० किता हकप्रद शेयर लिलाम बढावढमा विक्री गरिएको तथा ७५,००० किता साधारण शेयरको थप नयाँ निष्काशन गरिएको। शेयर प्रिमियमको लेखाकन समेत गरिएको छ।
२०१०/११ (२०६७/६८ वि.सं)	२,०००,०००,०००/-	१०:२१.०९ हकप्रद शेयर तथा विक्री नभएको उक्त हकप्रद शेयरहरू लिलाम बढावढमा विक्री गरिएको

१४. स्थगन कर

सम्पति तथा दायित्वमा आषाढ मसान्त २०७० मा देखिएका अस्थायी अन्तरहरूको विवरण निम्नलिखित छन्:

विवरण	वित्तीय विवरण अनुसार	आयकर ऐन अनुसार	स्थगन कर दायित्व/सम्पति	फरक
स्थिर सम्पति	२३८,९०४,३९७	२२८,९८७,०७४	स्थगन कर दायित्व	९,९१७,३२३
उपदान व्यवस्था	२२,०८४,८३९	-	स्थगन कर सम्पति	२२,०८४,८३९
विरामी विदा	१४,५३४,७४१	-	स्थगन कर सम्पति	१४,५३४,७४१
लगानी व्यवस्था	६,८११	-	स्थगन कर सम्पति	६,८११
गैर बैकिङ सम्पति व्यवस्था	५७,८११,०००	-	स्थगन कर सम्पति	५७,८११,०००
खुद अस्थायी अन्तर			स्थगन कर सम्पति	८४,५१९,७६८
स्थगन कर दायित्व ३०% (३१ आषाढ २०७०)				२५,३५५,९३०
स्थगन कर सम्पतिको शुरूको मौज्जाद				३,७६२,४९९
यस वर्षमा भएको खुद परिवर्तन				२९,११८,४२९
नाफा नोक्सान हिसाबमा लेखांकन गरिएको				२९,११८,४२९

१५. पट्टामा लिइएको सम्पति विवरण

विवरण	गत आ.व. को मौजाद	यस आ.व.किनेको/बेचेको	आ.व. अपलेखन गरेको	यस आ.व.का. मौज्जाद
पट्टाको सम्पति	५८,३४२,२११	१,६१२,०७३	६,४८८,२१६	३८,४६६,०७४

१६. कर्जा अपलेखन

एउटा खातामा बैकले रु. ३२१,८९२ बराबरको कर्जा तथा रु. ४९,०१७ बराबरको असूल गर्न बाँकी व्याज खपलेखन गरेको छ।

१७. अन्य सम्पति अपलेखन

बैकले यस आ.व. मा नै रु. ९,७१,८६ बराबरको अन्य सम्पति अपलेखन गरेको छ। यो सम्पतिमा गत आ.व. मा नै व्यवस्था कायम गरिएको थियो।

१८. प्रमुख व्यवस्थापनका कर्मचारीलाई प्रदान गरिएको पारिश्रमिक विवरण

प्रमुख व्यवस्थापनका कर्मचारीलाई प्रदान गरिएको पारिश्रमिक	रु.
क) अत्यकालीन कर्मचारी सुविधा (कूल तलब)	२८,०६४,७३९/००
ख) भविष्यमा प्रदान गरिने कर्मचारी सुविधा	२७,९५८,८१८/००
ग) दिर्घकालीन कर्मचारी सुविधा	नभएको
घ) सेवा अवधि समाप्त भएपछि दिईने कर्मचारी सुविधा	१,०५,९२१/००
ङ) शेयर भुक्तानी	नभएको

अन्य जानकारी: प्रमुख व्यवस्थापनका कर्मचारीलाई प्रदान गरिएको अन्य सुविधाहरू:

- क) बैकको कर्मचारी सेवा शर्त तथ सुविधा सम्बन्धी विनियममावली अनुसार प्राप्त गर्ने सुविधाहरू।
- ख) बोनस ऐन अनुसार प्राप्त गर्ने बोनस।
- ग) बैकको कर्मचारी सेवा शर्त तथा सुविधा सम्बन्धी विनियममावली अनुसार प्राप्त गर्ने सबारी साधन भत्ता।

बैकको संचालक समितिलाई बैक भत्ता बापत रु. १,०१६,००० प्रदान गरिएको छ। समितिलाई बैठक भत्ता बाहेक अन्य कुनै सुविधा दिइएको छैन।

- १) उपेन्द्र पौडेल प्रमुख कार्यकारी अधिकृत
- २) सुनिल के.सी. नायव प्रमुख कार्यकारी अधिकृत
- ३) प्रदीप प्रधान सहायक महा प्रबन्धक
- ४) सुमन शर्मा प्रमुख कर्जा जोखिम व्यवस्थापन तथा नियन्त्रण
- ५) विजय गिरी प्रमुख संस्थागत मामला
- ६) शवनम लिम्बु(जोशी) प्रमुख मानव संसाधन

१९. पट्टा

(१) वित्तीय पट्टा

बैकको कुनै वित्तीय पट्टा संभौता नभएको तथा यस सम्बन्धी कुनै दायित्व नरहेको छ।

(२) संचालन पट्टा

बैकले शाखा तथा एटिएम स्थापनाका लागि गत वर्षदेखि पट्टा संभौता गरेका छ, जुन संभौताको कुनै पनि पक्षले ९० दिनको पूर्व सूचनाका आधारमा संभौता रद्द गर्न सक्दछ। बैक पट्टा लिने व्यक्ति भएको रद्द नहुने संचालन पट्टा अन्तर्गत भुक्तानी दिइने भावी न्यूनतम पट्टा भुक्तानी शुन्य रहेको छ।

२०. हिस्साव मिलान अवस्था

बैकको अन्य शाखा नभएको तथा अन्तर बैक हिसाव मिलान निम्नानुसार रहेको छ:

विवरण	≤ १ वर्ष	≥ १ वर्ष ≤ ३ वर्ष	≥ ३ वर्ष	जम्मा
एजेन्सी हिसाव	९३,३५९,८५७/-	३०१,५४४/-	१००,१००/-	९४,०६१,५०१/-
अन्तर शाखा	-	-	-	-

रकम(रु.)

२१. कर्जा प्रवाह, असूली तथा अपलेखनको सारांश

बैकले वर्षभरिमा वितरण, असूली र अपलेखन गरिएको कर्जाको विवरण निम्नानुसार रहेको छ:

शुरूको मौज्जाद	कर्जा वितरण	कर्जा असूली	कर्जा अपलेखन	अन्तिम मौज्जाद
१२,४६८,४७८,६३७/-	४३,३०१,८५५,२००/-	३८,८६५,२८४,६७७/-	३२१,८९२/-	१६,९०४,७२७,२६९/-

रकम(रु.)

२२. निक्षेप दायित्वमा भएका परिवर्तनको विवरण

निक्षेप दायित्वमा भएका परिवर्तनको विवरण निम्नानुसार रहेको छ:

विवरण	आ.व. २०६९/२०७०	आ.व. २०६८/२०६९	वृद्धि/(कमी)
वचत निक्षेप	३,७१८,६७५,७२३।-	३,३११,०६३,४२६।-	४०७,६१२,२९७।-
मृदुति निक्षेप	८,३२१,२७२,१६०।-	६,८८१,७५२,४९८।-	१,४३९,५१९,६६२।-
मागेको वखतमा तिनूपनें हिसाब	८,१७९,८९८,९९५।-	५,०६९,५६६,९००।-	३,११०,३३२,०९५।-
चलती हिसाब	६६४,००५,७२७।-	६०९,३०९,०४१।-	५६,६९६,६८६।-
मार्जिन निक्षेप	१,३०१,६७४,३२२।-	११०,८६३,१८३।-	१,१९०,८११,१३९।-
जम्मा	२२,१८५,५२६,९२७।-	१५,९८२,५४५,०५८।-	६,२०२,९८१,८६९।-

२३. निक्षेप र कर्जाको भारित औसत ब्याज दरको अन्तर

विवरण	प्रतिशत
कर्जाको औसत ब्याज दर	१०.३५
निक्षेपको औसत ब्याज दर	६.१४
अन्तर	४.२१

२४. भुक्तानी अवधिको आधारमा सम्पत्ति दायित्वको वर्गीकरण

अंक दश लाख रुपैयाँमा

विवरण	१ देखि १० दिन	११ देखि १८० दिन	१८१ देखि २७० दिन	२७१ दिन देखि १ वर्ष	१ वर्ष माथि	जम्मा
सम्पत्ति	५१७	-	-	-	-	५१७
नगद मौज्जात	५,२५६	-	-	-	-	५,२५६
बैंक मौज्जात	१४८	१०५	-	-	-	२५३
विदेशी बैंकमा गरिएको लगानी	-	-	-	-	-	-
कल मनी	२२६	२९	२८८	२००	७९८	१,५४१
श्री नेपाल सरकारको ऋणपत्र	-	-	-	-	-	-
नेपाल राष्ट्र बैंकको वण्डस्	१४४	-	१९२	-	-	३३६
अन्तर बैंक कर्जा	५,०९८	१,८८५	२,४१५	६३९	६,८६८	१६,९०५
कर्जा सापट तथा विल खरिद	१०९	-	-	-	-	१०९
पाउनु पर्ने ब्याज	-	-	-	-	-	-
रिभंस रिपो	-	-	-	-	-	-
प्रतिबद्धता अन्तर्गत अन्य संस्थाहरूबाट प्राप्त हुने	-	-	-	-	-	-
क.सं. २०, २१ र २२ का सुविधाहरूको भुक्तानी	-	-	-	-	-	-
अन्य	-	-	-	-	-	-
कुल सम्पत्ति	११,४९७	२,०२२	२,८९५	८३८	७,६६७	२४,९१७
दायित्व						
चलती निक्षेप	१,९७२	-	-	-	-	१,९७२
वचत निक्षेप (मागेको वखतमा पाईने निक्षेप सहित)	२,३८०	२,३८०	२,३८०	२,३८०	२,३८०	११,८९९
मृदुती निक्षेप	७५९	१,४६९	१,०५१	१,९४४	३,०९३	८,३१५
ऋणपत्रहरू	-	-	-	-	-	-
सापटी:	-	-	-	-	-	-
माग/अन्य सुचना	-	-	-	-	-	-
अन्तर बैंक/वित्तीय संस्था	-	-	-	-	-	-
पुनर कर्जा	-	-	-	-	-	-
अन्य	-	-	-	-	-	-
अन्य दायित्व तथा व्यवस्थाहरू:						
सण्डी कडिटर्स	६८	-	-	-	-	६८
भुक्तानी दिनु पर्ने वील	८	-	-	-	-	८
भुक्तानी दिनु पर्ने ब्याज	४८	-	-	-	-	४८
व्यवस्थाहरू	२५	-	-	१५	-	४०
अन्य	-	-	-	-	-	-
प्रतिबद्धता अन्तर्गत अन्य संस्थाहरूलाई दिनुपर्ने	१४१	-	-	-	-	१४१
उपभोग भईनसकेको स्वीकृति सुविधाहरू	७९७	-	-	-	-	७९७
प्रतिपत्र/जमानत (खुद)	३,०४४	५३२	२२७	१४९	३१४	४,२६४
रिपो	-	-	-	-	-	-
क्रम संख्या ११ अन्तर्गतको सुविधा भुक्तानी	-	-	-	-	-	-
अन्य	-	-	-	-	-	-
कुल दायित्व	९,२४०	४,३८०	३,६५८	४,४७२	५,८०१	२७,५५१
खुद वित्तीय सम्पत्ति	२,२५७	(२,३६०)	(७६३)	(३,६३४)	१,८६६	(२,६३४)
संचित खुद वित्तीय सम्पत्ति	२,२५७	(१०३)	(८६६)	(४,५००)	(२,६३४)	-

२५. अधिकोन्निद्धत जोखिमको सांराश

निक्षेप दायित्वमा भएका परिवर्तनको विवरण निम्नानुसार रहेको छ :

विवरण	कर्जा, सापटी तथा बिलस	निक्षेप	आकस्मिक
३१ आषाढ २०७० मा कूल रकम	१६,९०४,७२७,२६९।-	२२,१८५,५२६,९२७।-	४,४२९,१८३,६८२।-
एक इकाईमा भएको उच्चतम एकस्योजर	५११,८१२,५५९।-	२,५०५,८७०,६२३।-	२,१०५,७४६,७६८।-
एक इकाईमा भएको उच्चतम एकस्योजको प्रतिशत	३.०३%	११.३०%	४७.५४%

२६. बैंकले आफ्नो सम्पत्तिको जमानािमा लिएको कर्जा

आफ्नो सम्पत्तिको जमानािमा बैंकले कुनै ऋण लिएको छैन ।

२७. कुल गैऋत बैकिङ्ग सम्पत्तिको विवरण

गत वर्ष	वस वर्ष
-	५७,८११,०००।-

शेष गैऋत बैकिङ्ग सम्पत्तिको हकमा बासलातमा देखाईएको शेष कर्जा तथा असूल गर्न बाँकी व्याज क्रमश रू. १२,५९०,३२२ र रू. ११,३९१,७३६ हुन् । गैऋत बैकिङ्ग सम्पत्तिलाई बैंकको सम्पत्तिमा स्थानान्तरण गरेको हकमा बासलातमा देखाईएको शेष कर्जा तथा असूल गर्न बाँकी व्याज क्रमश रू. १२२,४२३,१२१ र रू. २५,९०९,७४३ हुन् ।

२८. बहुमूल्य धातुको कारोवार

आपूर्तिकर्ता संग भएको व्यवस्था अनुरूप बैंकले आपूर्तिकर्ताको तर्फबाट मौज्जात राखि बहुमूल्य धातुको (सुन,चाँदी) कारोवार गर्ने गरेको छ । नेपाल राष्ट्र बैंकको निर्देशन अनुसार बहुमूल्य धातुको (सुन,चाँदी) कारोवार गर्ने गरेको छ ।

२९. सम्बन्धित समूह बारे जानकारी

(क) एनएमबी क्यापिटल लिमिटेडसंगको कारोवार

विवरण	रू. दश लाखमा
एनएमबी क्यापिटलबाट लिन बाँकी	०.०७
एनएमबी क्यापिटल लाई दिन बाँकी	०.१३
एनएमबी क्यापिटलको जम्मा निक्षेप	२१६.४१

रू. दश लाखमा

सहायक कम्पनीलाई प्रदान गरिएको सेवाको किसिम	विवरण	बैंकको आम्दानी	बैंकको खर्च
व्यवस्थापन सेवा	प्राविधिक तथा संचालन सेवा प्रदान गर्न एनएमबी बैंक तथा एनएमबी क्यापिटल लिमिटेड व्यवस्थापन सेवा करार बापतको भुक्तानी	२.४०	
विविध प्रशासनिक सेवा	भांडा बापतको भुक्तानी	१.८८	
एनएमबी क्यापिटलबाट स्वीकार गरेको निक्षेप	२०७० आषाढ मसान्तमा निक्षेप रकम रू.२,१६.४१ दश लाख		२.१५
विविध प्राविधिक सेवा	एनएमबी बैंकको निमित्त विभिन्न प्राविधिक सेवा outsourcing गरे बापत (एनएमबी बैंकको हकप्रद शेयर जारी गरे बापत, अन्य कम्पनीहरूको लाभार्थ, व्याज भुक्तानी गरे बापत)		०.९१
शेयर रजिष्ट्रार	एनएमबी बैंकको शेयर रजिष्ट्रार कार्य बापतको भुक्तानी		०.३०

नोट : करारमा गरेको व्यवस्था arms length सिद्धान्त अनुरूप रहेको छ ।

(ख) प्रमुख व्यवस्थापन पदाधिकारीहरूलाई प्रदान गरिएको सुविधा:

विवरण	आ.व. २०६९/२०७०	आ.व. २०६८/२०६९
प्रमुख कार्यकारी अधिकृत	अल्पकालीन कर्मचारी सुविधा १०,९४८,२०७	१४,३३८,८००
अन्य पदाधिकारीहरू	अल्पकालीन कर्मचारी सुविधा १७,०१०,६११	१६,६१९,०४३
अन्य पदाधिकारीहरू	सेवा अवधि समाप्त भएपछि दिईने कर्मचारी सुविधा १०५,९२१	-
	२८,०६४,७३९	३०,९५७,८४३

DISCLOSURE UNDER NEW CAPITAL ADEQUACY FRAMEWORK FOR THE YEAR ENDED ASHAD 2070

(Amounts in NPR Thousands)

1. Capital structure and capital adequacy:

1.1 Tier 1 capital and a breakdown of its components:

Details	Amount (NPR)
1. Paid up Equity Share Capital	2,000,000
2. Share Premium	10,078
3. Statutory General Reserves	268,583
4. Retained Earnings	2,996
5. Deferred Tax Reserves	25,356
6. Less: Investment in equity of institutions with financial interest	(100,000)
Total Core Capital	2,207,013

1.2 Tier 2 capital and a breakdown of its components:

Details	Amount (NPR)
1. General Loan Loss Provision	165,303
2. Exchange Equalization Reserve	14,806
3. Investment Adjustment Reserve	2,261
Total Supplementary Capital	182,370

1.3 Detailed information about the Subordinated Term Debts with information on the outstanding amount, maturity, and amount raised during the year and amount eligible to be reckoned as capital funds.

The Bank does not have any Subordinated Term Debts

1.4 Deductions from capital:

Investment in equity shares of fully owned subsidiary company NMB Capital Ltd amounting to NPR 100,000,000 is deducted from Tier 1 Capital.

1.5 Total qualifying capital:

Details	Amount (NPR)
1. Core Capital (Tier 1)	2,207,013
2. Supplementary Capital (Tier 2)	182,370
Total Capital Fund	2,389,383

1.6 Capital Adequacy Ratio:

Details	Percentage
1. Tier 1 Capital to Total Risk Weighted Exposure	10.41
2. Tier 1 and Tier 2 Capital to Total Risk Weighted Exposure	11.27

1.7 Summary of the terms, conditions and main features of all capital instruments, especially in case of subordinated term debts including hybrid capital instruments.

Bank does not have any other capital instruments except fully paid up Equity Shares as qualifying capital.

2. Risk exposures:

2.1 Risk Weighted Exposures for Credit Risk, Market Risk and Operational Risk:

S.N. Risk Weighted Exposure	Amount (NPR)
a. Risk Weighted Exposure for Credit Risk	19,591,053
b. Risk Weighted Exposure for Operational Risk	840,780
c. Risk Weighted Exposure for Market Risk	235,810
Total Risk Weighted Exposures (a+b+c)	20,667,643
Add: RWE equivalent to reciprocal of capital charge of 2 % of gross income.	126,672
Add: 2% of the total RWE due to Supervisory add up	413,353
Total Risk Weighted Exposures (After Bank's adjustments of Pillar II)	21,207,668

2.2 Risk Weighted Exposures under each of 11 categories of Credit Risk:

S.N. Particulars	Amount (NPR)
1. Claims on government and Central Bank	-
2. Claims on other Official Entities	-
3. Claims on Bank	463,521
4. Claims on Domestic Corporate and Securities Firms	12,193,004
5. Claims on Regulatory Retail Portfolio	601,941
6. Claims secured by Residential Properties	787,454
7. Claims secured by Commercial Real Estate	553,402
8. Past Due Claims	181,518
9. High Risk Claims	2,392,715
10. Other Assets	582,497
11. Off Balance sheet items	1,835,001
TOTAL	19,591,053

2.3 Total Risk Weighted Exposure calculation table:

S.N. Particulars	Amount (NPR)
a. Risk Weighted Exposure for Credit Risk	19,591,053
b. Risk Weighted Exposure for Operational Risk	840,780
c. Risk Weighted Exposure for Market Risk	235,810
1. Total Risk Weighted Exposure	20,667,643
Add: RWE equivalent to reciprocal of capital charge of 2 % of gross income.	126,672
Add : 2% of the total RWE due to Supervisory add up	413,353
Total Risk Weighted Exposures (After Bank's adjustments of Pillar II)	21,207,668
2. Total Core Capital Fund (Tier 1)	2,207,013
3. Total Capital Fund (Tier 1 & Tier 2)	2,389,383
4. Total Core Capital to Total Risk Weighted Exposures	10.41%
5. Total Capital to Total Risk Weighted Exposures	11.27%

2.4 Amount of Non Performing Assets (NPAs) Amount (NPR)

S.N. Category	Gross	Provision	Net
1. Restructured/Rescheduled	2,230	464	1,766
2. Substandard	67,048	16,762	50,286
3. Doubtful	16,003	8,001	8,001
4. Loss	219,785	219,785	-
Total	305,065	245,012	60,053

2.5 NPA Ratio

Gross NPA to Gross Advances: 1.80%
Net NPA to Net Advances: 0.36%

2.6 Movement of Non Performing Assets Amount (NPR)

S.N. Particulars	Ashad End 2069	Ashad End 2070	Movement
1. Restructure/Reschedule Loan	6,021	2,230	(3,791)
2. Substandard	20,586	67,048	46,462
3. Doubtful	24,726	16,003	(8,723)
4. Loss	254,516	219,785	(34,732)
Total Non Performing Loan	305,849	305,065	(784)

2.7 Movement of Loan Loss Provision & Interest Suspense Amount (NPR)

Category	Ashad End 2069	Ashad End 2070	Movement
1. Pass	124,417	168,672	44,255
2. Restructured	1,197	464	(734)
3. Substandard	5,146	16,762	11,616
4. Doubtful	12,363	8,001	(4,361)
5. Loss	254,516	219,785	(34,732)
Total Loan Provision	397,640	413,683	16,043

2.8 Interest Suspense

As per NRB Directives, all interest accruals on loans and advances, irrespective of loan category, are transferred to interest suspense account until the interest accrued and due is realized in cash. Details of Interest Suspense movement are as follows:

Particulars	Ashad End 2069	Ashad End 2070	Movement
Interest Suspense	91,025	94,437	3,412

2.9 Details of Additional Loan Loss Provision

Category	Amount (NPR)
1. Pass	44,255
2. Restructured	(734)
3. Substandard	11,616
4. Doubtful	(4,361)
5. Loss	(34,732)
Total Additional Loan Loss Provision	16,043

2.10 Segregation of Investment Portfolio

Particulars	Amount (NPR)
1. Held for Trading	1,050
2. Held for Maturity	2,129,038
3. Available for Sale	115,433
Total Investment Portfolio	2,245,521

Note: Investment under held for trading category includes NSB Bonds held by the Bank, bought and sold daily as market maker of the same.

2.11 Eligible Credit Risk Mitigants (CRM) availed

As per the provisions of the New Capital Adequacy Framework, the bank has claimed all the eligible credit risk mitigants of NPR 1,139,252 thousands for Balance Sheet and Off Balance Sheet exposures and availed benefit thereof.

3. Summary of the Bank's internal approach to assess the adequacy of its capital to support current and future activities:

Risk management is essential for well being of the overall banking business. Credit, Market and Operational Risk are managed independently at NMB Bank. Credit Risk Unit reviews risk related to credit prior to disbursement of all loans, it is independent of a loan approver. Credit Risk Management Committee meets once a month to review credit portfolio risk. Market risk is closely monitored all time and managed through ALCO. Operational Risk Committee which meets once each month is a platform to assess/monitor operational risk identified across various units, branches. Effective implementation of process/controls is periodically reviewed by an Operational Risk Unit. Operational Risk Unit also carries out assurance reviews of the units to evaluate control weakness, recommends robust controls around the risk areas and monitors execution of control in an ongoing basis.

Audit Committee is formed as per the 'Terms of Reference' prescribed by NRB with 3 members. Coordinator of the committee is one of the Non Executive Directors with Head Compliance, Operational Risk and Audit as a secretary. The committee reviews internal/external/NRB audit reports, recommends stringent control process and escalates the audit observations to the Board. The Committee also reviews quarterly unaudited financial reports of the Bank with recommendation to the Board. The committee selects and recommends Internal Auditor and External Auditor to the Board based on their past record. Audit Committee is committed towards maintaining robust control system hence monitors closure of risk issues raised by Internal/External/NRB auditors.

Risk Management Committee with view of ensuring better risk management in the bank and in line of NRB's requirement is formed with 5 members chaired by Non-Executive Director, Coordinator of Audit Committee, Head Operation, Head Credit Risk and Head Compliance, Operational Risk and Audit are the members of the committee. The committee reviews high risk issues escalated by operational and credit risk committees (management level), deliberates on the risks and recommends to the Board if required. Stress testing/Capital adequacy maintained by the Bank is also reviewed at the committee with recommendation to the Board. Revised/new NRB directives, Monetary Policy with material impact on the Bank are also reviewed for its implications.

मिति २०७० साल पौष ४ गते बिहिवारका दिन बसेको अठारौं वार्षिक साधारणसभामा विशेष प्रस्तावको रूपमा पेश भएको नियमावली तर्फको संशोधनको तीन महले ।

नियम / उपनियम	साविक व्यवस्था	प्रस्तावित व्यवस्था	संशोधनको औचित्य
३२ (१) (घ)	अध्यक्षलाई टेलिफोन खर्चवापत प्रति महिना रू. ३,०००/- वा वास्तविक खर्च जुन कम हुन्छ सो रकम भुक्तानी दिइनेछ ।	सञ्चालकहरूलाई टेलिफोन, मोबाइल र पत्रपत्रिकाको खर्च वापत मासिक रू. १५,०००/- (अक्षरेपि पन्ध्र हजार मात्र) भुक्तानी दिइनेछ ।	सञ्चालकहरूको सुविधामा समय सापेक्ष वृद्धि गर्न तथा बैंकको कारोबारको प्रकृतिमा सञ्चालकहरूसँग सम्पर्क गरी स्वीकृति/जानकारी लिनु पर्ने भएकाले सञ्चालकहरूलाई सञ्चार/पत्रपत्रिका खरिदकालागि मासिक खर्च उपलब्ध गराउन आवश्यक भएको ।



नेपाल राष्ट्र बैंक
बैंक सुपरिवेक्षण विभाग
गैर-स्थलगत सुपरिवेक्षण महाशाखा

पत्रसंख्या:- बै.स.वि./अफसाइट/एजिएम/१०/२०७०-७१

केन्द्रीय कार्यालय
बासुवाटार, काठमाडौं
फोन् नम्बर नं. : ७५
फ्याक्स नं. : ५५१७५७७
आन्तरिक: २०५२०५२ र २०५२
पब्लिक नं. : ५५१२३७७
E-mail: headoffice@nrb.org.np
Web Site: www.nrb.org.np

मिति २०७०/०७/२७

एनएमबि बैंक लिमिटेड
बबरमहल, काठमाडौं ।

विषय: लाभांश घोषणा/वितरण तथा वित्तीय विवरण प्रकाशन सम्बन्धमा ।

महाशय,

त्यस बैंकले प्रस्ताव गरे बमोजिम रु. ३०,००,००,०००/- (चुक्ता पूँजीको १५ प्रतिशत) नगद लाभांश वार्षिक साधारण सभाबाट स्वीकृत भएको अवस्थामा मात्रै वितरण गर्नका साथै आर्थिक वर्ष २०६९/७० को वित्तीय विवरणहरू तपसिल बमोजिम हुनेगरी प्रकाशन गर्न स्वीकृती प्रदान गरिएको व्यहोरा निर्णयानुसार अनुरोध गर्दछु ।

तपसिल:

- देहायको निर्देशन वार्षिक प्रतिवेदनको छुट्टै पानामा प्रकाशित गर्ने गरी आ.व. २०६९/७० को प्रस्तुत वित्तीय विवरण प्रकाशनार्थ सहमति प्रदान गर्ने ।
➤ लेखापरीक्षण प्रतिवेदनमा उल्लेख गरिएका कैफियतहरू पूर्ण रूपले सुधार गर्न तथा त्यस्ता कैफियतहरू पुनः दोहोरिन नदिने व्यवस्था मिलाउनु हुन ।
- यस बैंकबाट जारी गरिएको निर्देशन नं. १० को दूदा नं. ७ मा उल्लेखित व्यवस्था भन्दा बढी हुनेगरी संस्थापक शेयर धारण गर्ने संस्थापक शेयरधनीहरूलाई सो सीमा भित्र नल्याएसम्म प्रस्तावित नगद लाभांश वितरण रोक्का राख्ने ।

भवदीय,

(विमल राज खनाल)

उप निर्देशक

बोधार्थ :

- नेपाल राष्ट्र बैंक
- बैंक तथा वित्तीय संस्था नियमन विभाग ।
- एनएमबि बैंक लिमिटेड, डेस्क ।

टिपोट

